

2010

2005

2010



"

"

:

3

2010

:

" 2010

"

"2010

"

:

:

:

:

100

/

2010

2010

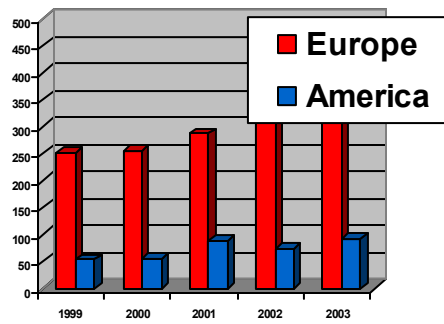
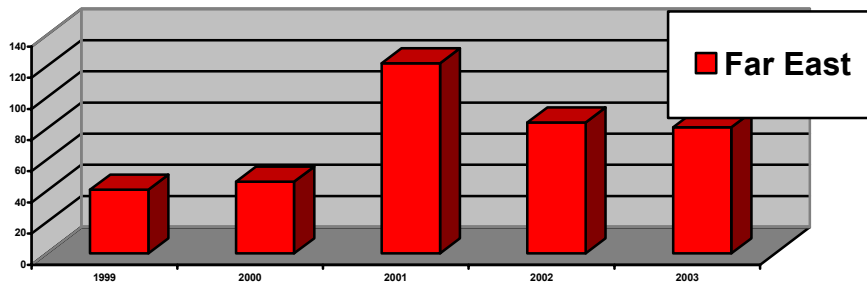
_____ :

:

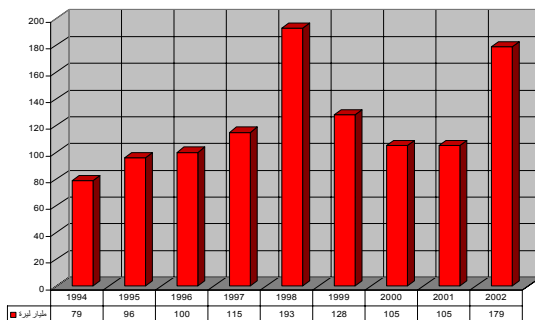
(-)

(-)

-
-
-
-



تطور رأس المال المستثمر في الصناعة



:

-

-

-

:

-

-

-

:

-

-

-

(BIRKS)

(NEIMAN-MARCUS)

-

-

SCANIA و RENAULT

-

,

,

.

...

:

.

(800) %27

-

-

.

-

.

.

.

:

%30	-
(6000)	-
(560)	-
%26	-

3

:

(TECHNICAL BARRIERS TO TRADE)

(VAT) -

) -

(... VAT -

(...) -

(%12.9)

-

.(%18)

:

*

-

*

-

-

-

-

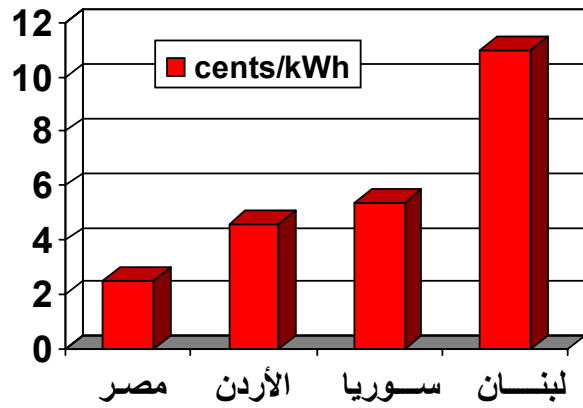
-

-

-

" ! "

*



.2004

*

65	183	130	289	/..
27	117	34	233	/..

2010

130

2004

80

2004

(*)

%21

688

.. 560

.. 330

:

21%	30%	40%	30%

-

.($3.24 = \%18 \times$ $18 =$ $\% 18 =$) *

$\%21,2 = 3,240,000,000 / 100 \times 688,000,000$

10

:

·
.
.
.
.
.
·
:
HENKEL(Powder Detergent), P&G, BATA ,UNILEVER, etc...

:

.Market Distortion

-

-

-

:

-

-

-

:

:

-

-

		<hr/>	<u>-1</u>
		:	<hr/>
			-1
			*
" "			*
			*
		:	*
New convenience			-
			products
	.Ethnic Foods		-
			-
			-
			-
		:	<hr/>
			-2
			-
			-
			-
			-
			-
			-
			-
			-

:

Focus on own competitive advantage :

-

-

" " " " :

(core competencies)

-

-

(conglomerates)

(Focused)

(Innovation)

(Excellence)

-

Networks & Strategic Alliance :

-

-

-

-

(Network and Clusters)

-

QUALITY MANAGEMENT -

DESIGN

BUSINESSWEEK

(Product)

:
-1
-2
-3
-4
-5
-6
-7
-8
-9

-II

-1

"

"

2001

:

2010

' . " "

2004 (PIB)

(Production Nationale) " "

2002

2010

1998	1994	1985	
22,025	22,107	5,081	
114,108	144,177	62,464	
3,953	3,719	1,089	()
2,114	1,896	589	(...)
1,707	1,823	350	(...)

-2

crowding out

2000

" "

" "

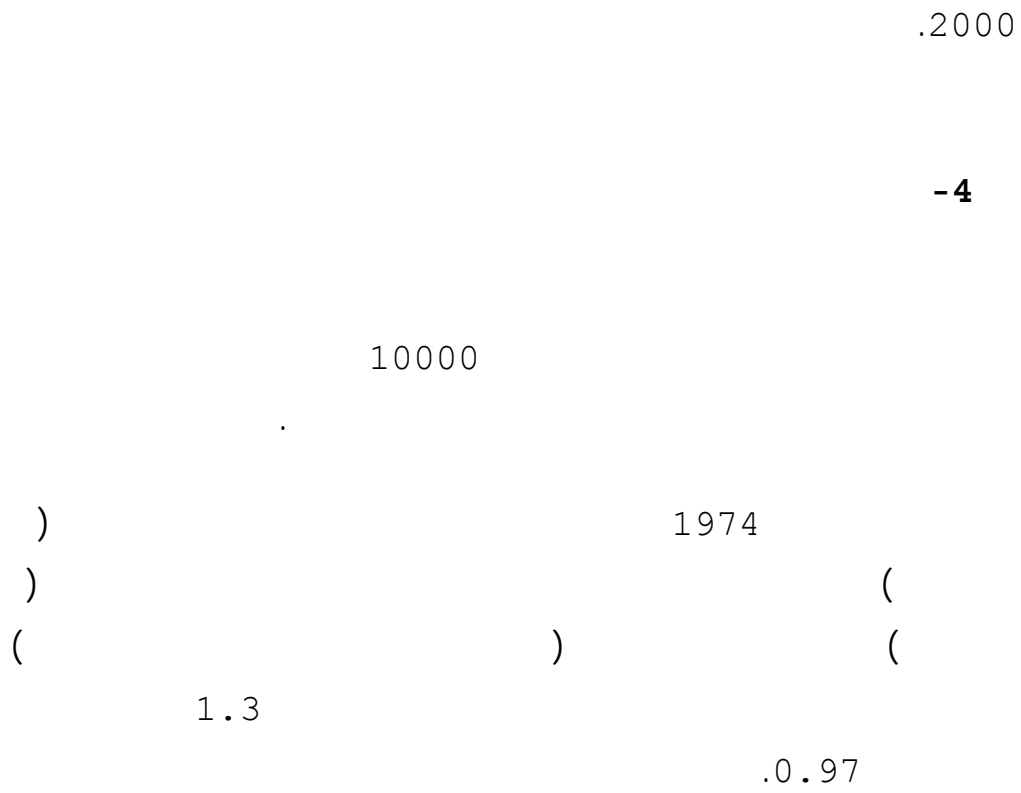
% 51

%19

تقديم الوضع العام للمؤسسة الصناعية للمستثمرين المقبلين								
المجموع	لا جواب	غير ذلك	ستقبل نتيجة تراكم الديون	مهدد بالإفقال نتيجة تراجع البيع	مهدد بتخفيض الانتاج	مستقر دون أي تعبر مستقبلي	ثابت مع زيادة إنتاجية متوقعة	العدد
25,095	35	158	158	4,879	12,826	3,856	3,183	
100.00	0.14	0.63	0.63	19.44	51.11	15.37	12.68	%
المراجع: المجلس الاقتصادي والاجتماعي، دراسة المؤسسات المتوسطة والصغيرة، لك 1 2002								

- 3

2000



كوريا الجنوبية	البرازيل	لبنان	
16%	12%	6%	نسبة النمو

اليابان	الولايات المتحدة	لبنان	
0.97	0.7	1.3	M2/GNP

2010

	50	
		,%2
\$11500		:
\$4700		%30
		%18

- : -5

2020

1.2 1995
1.3 2000
2.7 2004
1.5 2005 6

3

2010

الأردن

2020

4

-6

)

.(

%20

.

.

.

.

(

)

.

) %9

(%9 9

"

"

2010

.%4

35.000

%80

1998		1994		1985
114,108	°/o - 20.85	144,177	130,81 °/o	62,464

"2005

"

:

-7

:

Price competition	°/o 44
Administration's bureaucracy	°/o28
Protectionist measures	°/o11
Other factors	°/o17

"2005

"

:

-8

:

%20

"

"

(Sovereign Risk)

Safeguard Measures

)

.(

:

-

:

*

:

*

-

High cost of energy	0/056
volume.Sub-optimal prod	0/014
Corruption in public administration	0/011
Other factors	0/019

"2005

"

:

-9

:


35.000


-

-

-

-





/

-

-

Free trade and fair trade .

*

:

"

"

2010

:

:

:

" 2010

"

2010

.

	:	:
.		:
.		:
		:
	_____	_____
	:	
.		-1
.		-
.		-
WTO (Safeguard measures)		-2
.		-3
.	" "	-
.		-
.		-4
.		-
.		-
.		-

:

.

.

:

.

-

.

-

.

-

.

-

.

-

.

-

ELCIM

QUALEB 2005

(UNDP)

(UNIDO)

.

-

:

*

. Safeguard Measures

WTO

/

على سبيل المثال:							
تطور حجم الاستيراد بارطنان في قطاع الألومنيوم بين 2000 و 2004							
نسبة الزيادة	2000	معدل	2004	2003	2002	2001	السلعة
209%	8	25	42	43	8	6	اوراق الومنيوم ضمن عبوات 7607.11.10
120%	30	66	74	95	56	39	صحون وجاطات الومنيوم 7615.19.10
156%	4	10	4	7	14	16	علب الومنيوم 7612.90.40

:

*

2000

—

(Sustainability Impact Assessment/Euro-Med. Free Trade Area)

.

.

*

%15

.

.

*

1967

.


.

*

			*
			*
			-
			-
		ELCIM 2	-
			-
			-
.2006	Cedars network		-
			-
			*
			:
	2005		:

		-
		-
	Free Zone	-
		-
ELCIM	Packaging Center	-
		-
<hr/>		-
		-
Lebanese Industrial) LIRA	(Research Achievements	
	(AOC) Appellation D'origine Controlée	-
		-
		-
	QUALEB	-

				-
				-
. Sous-Traitance				-
				-
				-
Business Efficiency				-
				-
ELCIM				-
UNIDO	UNDP	ATFP	USAID	
				-
				-
				-



		-
		-
<hr/>		-
	LCCP	-
ISO 14000		-
		-
	(Recycling)	-
:		-
<hr/>		-

-

-

-

41

-

-

()

1997

. 1995

:

-

.



-

:

-

.

:

-

.

.

			-
	:		-1
. UNIDO			*
			*
.			*
.			*
			-2
			.
			-3
			.
	COLIBAC		-4
"	2005/03/09	14283	-5
			.
			-6
			. ISIC 3
.			-7
			:

:

-

-

Technopole

-

2010

."2010

"

" 2010

"

" 2010

" :

-

:

:_____

:_____

- I

-II

-1

-2

-3

-4

-5

-6

-7

-8

-9

" 2010

" :

⋮

-
-

⋮

⋮
⋮

-
-
-
-
-
-
-
-
-
-

⋮