

BE CHERC



E 70
OFF
223

١ شباط ١٩٨٨
ن: 223

الجمهورية اللبنانية
وزارة الزراعة
مكتب الانتاج الحيواني
المديرية الفنية
المصلحة الاقتصادية والتجارية
=====

Importation et exportation des animaux vivants

استيراد وتصدير

Cours, conditions, lieux et les...

Belgique.

الحيوانات الحية ومنتجاتها والمواد العلفية

les années

للسنوات

1970 1969 1965 1964

1970 - 1969 - 1968 - 1967

دائرة الدراسات الاقتصادية

MFN 226

محتويات النشرة

IX-1

المقدمة :

٤ - ١

المجموع العام للقيم : القسم الاول

- ٢ : أولا : المجموع العام لقيمة استيراد وتصدير الحيوانات الحية ومنتجاتها والمواد العلفية .
- ٣ : ثانيا : المجموع العام لقيمة استيراد وتصدير الحيوانات الحية ومنتجاتها .
- ٤ : ثالثا : المجموع العام لقيمة استيراد وتصدير المواد العلفية

٨ - ٥

المخططات البيانية : القسم الثاني

- ٦ : أولا : مخطط المجموع العام لقيمة استيراد وتصدير الحيوانات الحية ومنتجاتها والمواد العلفية .
- ٧ : ثانيا : مخطط المجموع العام لقيمة استيراد وتصدير الحيوانات الحية ومنتجاتها .
- ٨ : ثالثا : مخطط المجموع العام لقيمة استيراد وتصدير المواد العلفية

٨٥ - ٩

الحيوانات الحية ومنتجاتها : القسم الثالث

- ١٠ : أولا : الحيوانات الحية
- ٢١ : ثانيا : اللحوم المبردة أو المجمدة والاحشاء الصالحة للاكل
- ٣٠ : ثالثا : محضرات لحوم ومعلبات
- ٣٩ : رابعا : شعوم ودهون وزيوت حيوانية
- ٤٣ : خامسا : الحليب ومشتقاته (الالبان)
- ٥٧ : سادسا : مخلفات وبقايا الذبائح
- ٦٦ : سابعا : الدواجن ومنتجاتها
- ٧٦ : ثامنا : الاسماك والحيوانات المائية ذات القشور والرخوة ومحضراتها

١١١ - ٨٦

المواد الملقية

القسم الرابع :

٨٧

أولا : الحبوب

٩٤

ثانيا : الحبوب والبذور الزيتية

١٠٠

ثالثا : القشور ومخلفات الصناعات الغذائية

١٠٥

رابعا : انواع علفية اخرى

١٢٢ - ١١٢

الملاحق المختلفة

القسم الخامس :

١١٢

ملحق رقم (١) جلود وجلود مصتمة .

مقدمة

لقد اعتمدنا في اعداد هذه النشرة على احصائيات التجارة الخارجية الصادرة عن ادارة الجمارك اللبنانية . ولكننا اجرينا بعض التعديلات على قيم السلع المدرجة في الجداول المغتلفة تبعا للتعديلات التي فرضها قرار وزير المالية رقم ١/٤٨٠٠ تاريخ ١٤/١٢/٣٠ على معدلات التحويل الرسمي التي كانت متبعة في السابق في حساب قيم السلع المستوردة بالاسترليني أو الليرة السورية . واستنادا الى هذا القرار اصححت معدلات التحويل الرسمي كما يلي :

الاسترليني — ٧٣٩٢ ل.ل. بدلا من ٨٦٢ ل.ل. وذلك ابتداءً من ٦٧/١١/٢٠ .

الليرة السورية — ٨١ ل.غ. بدلا من ١٤١ ل.غ. وذلك ابتداءً من ٦٨/١٠/١٠ .

لقد اجرينا التعديل فيما يخص الاسترليني على كامل سنة ١٩٦٧ غير آخذين بمين الاعتبار فرق الاربعين يوما ، خصوصا وأن القيمة ليست بمهمة لدرجة احتساب هذه الايام . أما بالنسبة لليرة السورية فقد أجرينا التعديل على اساس عشرة اشهر من سنة ١٩٦٨ وعلى كامل سنة ١٩٦٧ . هذا في الاستيراد ، أما في التصدير فلم يحصل أي تغيير على اعتبار ان القيم تسجل مباشرة بالليرات اللبنانية . وقد قمنا بهذه التعديلات كي تصبح القيم منطبقة لواقع الحال تقريبا .

أما النشرة ذاتها فقد عمدنا إلى تفصيل بنود جداولها ، التي الحقنا بها أيضا هوامش تفصيلية عديدة بحيث يحصل القارئ أو الباحث منها على كل المعلومات التي يحتاج إليها . كذلك لجأنا إلى مقابلة كل من الكميات والقيم في عمليتي الاستيراد والتصدير بين السنوات ١٩٦٧ - ١٩٦٨ - ١٩٦٩ - ١٩٧٠ عن طريق توسيع جداول الاصناف . بالإضافة إلى ذلك جعلنا سنة ١٩٦٧ سنة أساس فعملنا على رقم القياس ، أفضل تعبير للمؤشرات الاقتصادية من أجل الايضاح عن نوعية التفريجات الكمية . كما استعملنا النسب المئوية في القسم الاول . استعملنا أيضا ، في القسم الثاني ، المخططات البيانية ، للمزيد من الايضاح بالنسبة لجدول المجموع العام لقيمة استيراد وتصدير الحيوانات الحية ومنتجاتها والمواد الملقية ، بعد أن فصلناه إلى ثلاثة جداول ، بحيث يمكن تناول الحيوانات الحية ومنتجاتها على حدة وكذلك المواد الملقية ومن ثم مجموعها . أخيرا أضفنا قسما خاصا خصصناه للملاحق ، وقصدنا بذلك ان ننزل فيه الجداول الصناعية التي تحتاجها دراسات المكتب والتي لا يمكن ضمها إلى مجموعة الجداول الزراعية - التجارية التي تحريرها النشرة . وقد أنزلنا في هذا القسم جدولا مفصلا للجلود الخام والجلود المصنعة تحت عنوان " ملحق رقم (١) جلود وجلود مصنعة " ومجموعه - بسبب انه يقع عمليا في باب الصناعة - لن يدخل في المجموع العام ، باستثناء بند الجلود الخام الذي ضمناه إلى جدول مخلفات وبقايا المسالخ (سادسا : ٢٥١) .

هذا وقد لجأنا في جدول الطيور الدواجن ومنتجاتها (سابعاً : ٢٥١) إلى تحويل الأوزان إلى اعداد استنادا إلى المعايير التالية * :

* وقد اعتمدنا هذه المعايير استنادا إلى بعض الدراسات الصادرة عن مكتب الانتاج الحيواني وعن المستندات التي تراقب طلبات شهادات المنشأ المقدمة للمكتب .

-III-

متوسط وزن الفروج الواحد	١٠٠٠	غرام
متوسط وزن الصوص ابن يوم واحد	٤٥	غرام
متوسط وزن البيضة الواحدة	٥٥	غرام

كذلك اسقط من النشرة ذكر الاصناف التي لا تزيد قيمتها في الاستيراد والتصدير عن الالف ليرة لبنانية .

هذا ونأمل ان نتكّن في المستقبل من اغناء هذه النشرة بمؤشرات اقتصادية اخرى هامة للاستنتاجات الاقتصادية ، كالانتاج المحلي وقيمتيه والاستهلاك المحلي العام وقيمته وكذلك الاسمار وغيرها .

*

*

*

أما النشرة بعد ذاتها فبما كانها ان تعطينا ، الى جانب التفاصيل التي
لن نتعرض لها هنا ، الاتجاهات العامة التالية ، لاستيراد وتصدير الحيوانات
الحية ومنتجاتها والمواد العلفية ، خلال السنوات الاربع المذكورة (١٩٦٧-١٩٧٠)
٠ (١٩٧٠)

فبالنسبة لقيمة المجموع العام لاستيراد وتصدير الحيوانات الحية
ومنتجاتها والمواد العلفية ، فان الاستيراد زاد ، خلال ثلاث سنوات ،
أى من سنة ١٩٦٧ الى سنة ١٩٧٠ ، ١٤ ٪ ، في حين ان التصدير زاد
٥ ٪ . هذا مع ملاحظة شبه استقرار النسبة المئوية مابين الحيوانات
الحية ومنتجاتها من جهة والمواد العلفية من جهة أخرى ، في الاستيراد
وكذلك التصدير وان كان الى حد أقل .

يستنتج مما سردنا بايجاز مكثف ان الفرق ٩ ٪ في السنة الرابعة
(١٩٧٠) مابين الاستيراد والتصدير ، والذي يمثل أكثر من ١٨٣ر٥ مليون
ل.ل. (بالضبط ١٨٣٥٢٧٠٠٠ ل.ل.) يعود للاستهلاك المحلي * ،
كما هو واضح بالآف الميراث اللبنانية من جدول المجموع العام : أولا صفحة ٢ ،
وبشكل خاص مرثي في الرسم البياني ؛أولا صفحة ٦ من النشرة . أما شسبه
استقرارية النسبة المئوية بين الحيوانات الحية ومنتجاتها من جهة والمواد
العلفية من جهة اخرى فانها تنعكس الى همد كبير شبه استقرارية التلازم في
النسب المئوية بين عاملي تطوّر الثروة الحيوانية في البلاد (الحيوان والنبات) ،
وحتى شبه استقرارية التطوّر العام نفسه للثروة الحيوانية . هذا مع الاشارة
الى انّ كون استيراد الاعلاف هنا هو عوالي ٣٠ ٪ بالنسبة لمجموع

* هذا مع عدم اخذنا بعين الاعتبار الاستهلاك المحلي العائد الى الانتاج
المحلي ، وكذلك عدم التمييز في النشرة بين ما هو تصدير فعلي من الانتاج
المحلي وبين ما هو اعادة تصدير .

الاستيراد بما فيه الحيوانات الحية ، يفسر بأن معظم المستورد من هذه الحيوانات هو للتربية لفترة قصيرة من اجل الذبح ، الامر الذي يفسر بدوره انعكاس قانونية علاقة الاعلاف بالحيوانات الحية القائمة على اساس تقريبي هو الثلث للحيوانات الحية والثلثين للاعلاف .

والآن لنستعرض كل من الحيوانات الحية ومنتجاتها على حدة والمواد الملقية على حدة ايضا ، الامر الذي يجعلنا نتلّس مايلي :

الحيوانات الحية ومنتجاتها :

نقصت النسبة المئوية للحيوانات الحية في الاستيراد خلال ثلاث سنوات من ٣٩ الى ٣٣ أي ٦ ٪ ؛ في حين زادت نسبة استيراد اللحوم المبردة أو المجمدة من ٢ الى ٧ أي ٥ ٪ . وهذا يفسر في ان هذين البندين ، في المجموع العام للحيوانات الحية ومنتجاتها هما بندان بديلان ، بمعنى ان النقص الذي حصل في الاول سدّ في الثاني مع فرق ١ ٪ ، خصوصا وأن باقي البنود (محضرات لحوم ومعلبات ، شحوم ودهون وزيت حيوانية ، الحليب ومشتقاته - الالبان - ، مخلفات وبقايا الذبائح ، الطيور الدواجن ومنتجاتها (الاسماك والحيوانات المائية) بقيت نسبتها المئوية شبه مستقرة بالنسبة لمجموع الحيوانات الحية ومنتجاتها (انظر جدول المجموع العام : ثانيا صفة ٣) .

الواقع ان ما يهمننا في الاستيراد ، بشكل خاص ، هما البندان اللذان كانا موضوع التغيير الذي طرأ ، وفسرناه ، على اعتبار ان لبنان بلد مستورد للحوم ، اما في التصدير فاهتمامنا يتركز على بندان آخرين ، لم يحظيا باهتمامنا في الاستيراد ، حيث شغلا مع ذلك حوالي الربع (٢٦ ٪) من مجموع قيمة استيراد الحيوانات الحية ومنتجاتها ، وهما مخلفات

الذبائح والطيور الدواجن ومنتجاتها .

البند الأول وهو مخلفات وبقايا الذبائح ، انخفضت نسبة تصديره بالنسبة لمجموع تصدير الحيوانات الحية ومنتجاتها من ٥٧ الى ٤٥ أى ١٢ ٪ . هذا في حين زادت نسبة تصدير البند الثاني : الطيور الدواجن ومنتجاتها من ٤٠ الى ٣٨ أى ٨ ٪ ، الأمر الذى أدى الى سد جزئي متعاقد لفرق الهبوط في النسبة المئوية في البند الأول . كما ان هبوط النسبة المئوية في البند الأول يفسر هبوط رقم القياس لتصدير الحيوانات الحية ومنتجاتها ايضا الى حد ما .

هذا كما ان نقص تصدير مخلفات وبقايا الذبائح يفسر الى حد كبير بالنقص الذى حصل في استيراد الحيوانات الحية ، كون استيراد مخلفات وبقايا الذبائح بقي هو هو ٢٥ ٪ خلال الاربع سنوات . اما ازدياد تصدير الطيور الدواجن ومنتجاتها فيعود الى الانتاج المعلي دون ريب . واما بقية بنود التصدير فقد بقيت في شبه استقرار كلي ، باستثناء الحليب ومشتقاته الذى زاد ٢ ٪ .

المواد الملفية :

الزيادة في النسبة المئوية للحبوب بالنسبة لمجموع استيراد المواد الملفية من ٣٨ الى ٤٦ أى ٨ ٪ سدت النقص في نسبة استيراد باقي بنود المواد الملفية (٤ ٪) بالنسبة للحبوب واليدور الزيتية ، ٢ ٪ بالنسبة للقشور ومخلفات الصناعات الغذائية و ٢ ٪ بالنسبة للأنواع الملفية الأخرى) والتي يشكل مجموعها ٨ ٪ . وهذه الزيادة تفسر بعامل غير وارد في هذه النشرة لكنه معروف جدا وهو هبوط الانتاج المعلي للحبوب وحتى نقصان المساحات المخصصة لزراعتها . أما الحبوب واليدور الزيتية فنقصان نسبة

استيرادها من ٣٥ الى ٣١ أى ٤ ٪ فقد عوّض كما رأينا في بند الحبوب وكذلك الامر بالنسبة لباقي البنود كما اسلفنا . كما انّ انتعاش صناعة الاعلاف المحليّة (الخلط والتركيز) التي تستعمل مخلفات الحبوب المستوردة تفسّر الزيادة ٨ ٪ وايضا النقص في استيراد الحبوب والبذور الزيتية ٤ ٪ وكذلك باقي البنود في الاستيراد .

أما في تصدير المواد المملّنة فقد حصلت زيادة في نسبة تصدير الحبوب من ١١ الى ١٧ أى ٦ ٪ عوّضت النقص في باقي البنود (٣ ٪ بالنسبة للحبوب والبذور الزيتية ، ٢ ٪ بالنسبة للقشور ومخلفات الصناعات الغذائية ، ١ ٪ بالنسبة للأنواع المملّنة الأخرى) والتي تشكل بمجموعها ٦ ٪ . والتصدير هو بالنسبة للحبوب بشكل خاص الى سوريا في سنة ١٩٧٠ حيث حصل قحط وارتفعت آنذاك الاسعار بشكل غير مسموح في كلا البلدين . لكن لا بد من الإشارة الى انّ اكثر من نصف التصدير ٥٥ ٪ في سنة ١٩٧٠ هو للأنواع المملّنة الأخرى والتي تعتمد المواد المستوردة والمحلية ايضا والمقصود بها صناعة الاعلاف (الخلط والتركيز) .

والان بما أنّ لبنان بلد يعمل عن طريق مكتب الانتاج الحيواني في سبيل انماء الثروة الحيوانية يودى الى الاستغناء عن الخارج ما أمكن ؛ أى تأمين ما يحتاج اليه من اللحم والحليب مع منتجاته ؛ لا بد لنا من تسجيل بمضراقتراحات نراها ضرورية ؛ من أجل تجسيد هذا الهدف المنشود ، الذى يتطلب خطة على المدى الطويل تسبقها وانما أمكن ترافقها خطة على المدى القصير . هذا مع الإشارة الى ضرورة الربط المضمون بين الاعلاف والحيوانات الحيّة لأن الاولى تشكل لأقل من ثلثي كلفة الانتاج بالنسبة للثانية في مجال انتاج الثروة الحيوانية .



-VIII-

على المدى الطويل -

ليس يخاف على احد بل هو معروف للجميع ان لبنان بلد مستورد للحوم وكذلك الحليب ومشتقاته ، وبلوغ ما اسلفنا من هدف نبيل يفترض خطة انمائية شاملة متكاملة طويلة المدى تتلخص في برنامج لانماء الثروة الحيوانية متكامل مع مجموع انماء الثروة الزراعية في اطار انماء الاقتصاد الوطني ككل .

على المدى القصير -

انما ريثما يتم هذا التغيير المنشود والباويل الامد لا بد من عمل فوري يكون بمثابة شبه خطة في المدى القصير يتلخص فيما يلي :

بما ان اسعار المواد الملفية تمر في تقلبات موسمية ، خصوصا في الشتاء عندما ترتفع ، لا بد على المدى القصير من تأمين استيراد الاعلاف عندما تكون الاسعار منخفضة من اجل حفظها أو عزونها للفترات التي ترتفع فيها الاسعار ، بحيث يحصل شبه استقرار في الاسعار على مدار السنة .

لذلك لا بد من الأخذ بأحد الحلين التاليين على المدى القصير وطبعا بعد حصول مكتب الانتاج الحيواني على سلفة تمكّنه من التدخل لاجل التأمين العقلاني لمعملية تأمين الاعلاف في لبنان على مدار السنة .

أ - يتدخل القطاع العام بشخص مكتب الانتاج الحيواني بمفرده ، وعند تعذر واستحالة الافراد يتدخل بالمشاركة مع مكتب الحبوب والشمندر السكري من اجل استيراد الاعلاف ومن ثم توزيعها على مربي المواشي والدواجن وعلى مستوربي المواشي المعدة للذبح ، أو على التجار مع تحديد سعر البيع .

ب- في حال تمّذر الحل، لسالف الذكر وهو الأفضل طهما وخصوصا في شقه الاول ، يلجأ المكتب الى تسليف مرعي المواشي والدواجن ومستوربى الحيوانات الممّدة للذبح من اسلفة التي يكون قد حصل عليها من الدولة .

بالتابع كلا الحلان المذكوران يفترضان توسيع صلاحيات مكتب الانتاج الحيواني .

وعلى المدى القصير الاكثر فاعلية من اجل حل قضية الاعلاف واللحوم ايضا وحتى مشكلة اللحوم بشكل عام ، بما فيها الحليب يفترض مايلي :

- أ - ضرورة ربط سلفة الاعلاف بسلفة تخمير لبناء مخازن للاعلاف .
- ب - ضرورة ربط سلفتي الاعلاف ومخازنها بسلفة ثالثة من اجل استيراد الحيوانات الحية الممّدة للذبح في فترات انخفاض اسعارها ، بغية محاولة استقرار اسعار اللحم على مدار السنة ، وكذلك الحيوانات الموصلة الممّدة للتربية ونتاج الحليب ايضا .
- ج - ضرورة ربط السلف الثالث بسلفة رابعة من أجل بناء المزارب الضرورية للحيوانات الممّدة للتربية وكذلك الممّدة للذبح خلال اشهر معدودات .

أخيرا محور القضية هو : الضرورة المطبقة لتوسيع صلاحيات مكتب الانتاج الحيواني .

رئيس دائرة الدراسات الاقتصادية

الدكتور عاطف علي

القسم الاول

المجموع العام للقسم

- أولا : المجموع العام لقيمة استيراد وتصدير الحيوانات الحية ومنتجاتها والسواد العلفية .
- ثانيا : المجموع العام لقيمة استيراد وتصدير الحيوانات الحية ومنتجاتها .
- ثالثا : المجموع العام لقيمة استيراد وتصدير المواد العلفية .
-

أولاً : المجموع العام

القيمة المستوردة والمواد المحلية لقيمة استيراد وتصدير الحيوانات والمنتجات الحيوانية

رقم البيانات	الوارد				نسبة	الصادرات				نسبة
	المواد المحلية		المواد المستوردة			المواد المحلية		المواد المستوردة		
	القيمة	%	القيمة	%		القيمة	%	القيمة	%	
١٠٠	٦٨٥٦٣	٣١	٩٣١١	٦٨	١٢٦٧	١٠٠	٥٩٣٥٢	٦٨	١٢٦٧	١٠٠
١١٠	٧٥٥٨٤	٥٨	٨٩٥٠١	٨٠	٧١٦٨	١١٠	٨٥٥٥٧	٣١	١١٤١	١٠٠
١١١	٧٥٩٠٢	١١	١٥٧٧٠	٧٩	١٩٦٩	١١٠	١١١٣٢	٢٧	١١٤١	١٠٠
١١٢	٧٢٢٦٠	٥١	١٨٣٤٠	٧٥	١٩٧٠	١١١	٥٣٩٢٠	٢١	١١٤١	١٠٠
١١٣	٧٢٢٦٠	٥١	١٨٣٤٠	٧٥	١٩٧٠	١١٢	١١٤١	٢١	١١٤١	١٠٠
١١٤	٧٢٢٦٠	٥١	١٨٣٤٠	٧٥	١٩٧٠	١١٣	١١٤١	٢١	١١٤١	١٠٠
١١٥	٧٢٢٦٠	٥١	١٨٣٤٠	٧٥	١٩٧٠	١١٤	١١٤١	٢١	١١٤١	١٠٠
١١٦	٧٢٢٦٠	٥١	١٨٣٤٠	٧٥	١٩٧٠	١١٥	١١٤١	٢١	١١٤١	١٠٠
١١٧	٧٢٢٦٠	٥١	١٨٣٤٠	٧٥	١٩٧٠	١١٦	١١٤١	٢١	١١٤١	١٠٠
١١٨	٧٢٢٦٠	٥١	١٨٣٤٠	٧٥	١٩٧٠	١١٧	١١٤١	٢١	١١٤١	١٠٠
١١٩	٧٢٢٦٠	٥١	١٨٣٤٠	٧٥	١٩٧٠	١١٨	١١٤١	٢١	١١٤١	١٠٠
١٢٠	٧٢٢٦٠	٥١	١٨٣٤٠	٧٥	١٩٧٠	١١٩	١١٤١	٢١	١١٤١	١٠٠
١٢١	٧٢٢٦٠	٥١	١٨٣٤٠	٧٥	١٩٧٠	١٢٠	١١٤١	٢١	١١٤١	١٠٠
١٢٢	٧٢٢٦٠	٥١	١٨٣٤٠	٧٥	١٩٧٠	١٢١	١١٤١	٢١	١١٤١	١٠٠
١٢٣	٧٢٢٦٠	٥١	١٨٣٤٠	٧٥	١٩٧٠	١٢٢	١١٤١	٢١	١١٤١	١٠٠
١٢٤	٧٢٢٦٠	٥١	١٨٣٤٠	٧٥	١٩٧٠	١٢٣	١١٤١	٢١	١١٤١	١٠٠
١٢٥	٧٢٢٦٠	٥١	١٨٣٤٠	٧٥	١٩٧٠	١٢٤	١١٤١	٢١	١١٤١	١٠٠
١٢٦	٧٢٢٦٠	٥١	١٨٣٤٠	٧٥	١٩٧٠	١٢٥	١١٤١	٢١	١١٤١	١٠٠
١٢٧	٧٢٢٦٠	٥١	١٨٣٤٠	٧٥	١٩٧٠	١٢٦	١١٤١	٢١	١١٤١	١٠٠
١٢٨	٧٢٢٦٠	٥١	١٨٣٤٠	٧٥	١٩٧٠	١٢٧	١١٤١	٢١	١١٤١	١٠٠
١٢٩	٧٢٢٦٠	٥١	١٨٣٤٠	٧٥	١٩٧٠	١٢٨	١١٤١	٢١	١١٤١	١٠٠
١٣٠	٧٢٢٦٠	٥١	١٨٣٤٠	٧٥	١٩٧٠	١٢٩	١١٤١	٢١	١١٤١	١٠٠
١٣١	٧٢٢٦٠	٥١	١٨٣٤٠	٧٥	١٩٧٠	١٣٠	١١٤١	٢١	١١٤١	١٠٠
١٣٢	٧٢٢٦٠	٥١	١٨٣٤٠	٧٥	١٩٧٠	١٣١	١١٤١	٢١	١١٤١	١٠٠
١٣٣	٧٢٢٦٠	٥١	١٨٣٤٠	٧٥	١٩٧٠	١٣٢	١١٤١	٢١	١١٤١	١٠٠
١٣٤	٧٢٢٦٠	٥١	١٨٣٤٠	٧٥	١٩٧٠	١٣٣	١١٤١	٢١	١١٤١	١٠٠
١٣٥	٧٢٢٦٠	٥١	١٨٣٤٠	٧٥	١٩٧٠	١٣٤	١١٤١	٢١	١١٤١	١٠٠
١٣٦	٧٢٢٦٠	٥١	١٨٣٤٠	٧٥	١٩٧٠	١٣٥	١١٤١	٢١	١١٤١	١٠٠
١٣٧	٧٢٢٦٠	٥١	١٨٣٤٠	٧٥	١٩٧٠	١٣٦	١١٤١	٢١	١١٤١	١٠٠
١٣٨	٧٢٢٦٠	٥١	١٨٣٤٠	٧٥	١٩٧٠	١٣٧	١١٤١	٢١	١١٤١	١٠٠
١٣٩	٧٢٢٦٠	٥١	١٨٣٤٠	٧٥	١٩٧٠	١٣٨	١١٤١	٢١	١١٤١	١٠٠
١٤٠	٧٢٢٦٠	٥١	١٨٣٤٠	٧٥	١٩٧٠	١٣٩	١١٤١	٢١	١١٤١	١٠٠
١٤١	٧٢٢٦٠	٥١	١٨٣٤٠	٧٥	١٩٧٠	١٤٠	١١٤١	٢١	١١٤١	١٠٠
١٤٢	٧٢٢٦٠	٥١	١٨٣٤٠	٧٥	١٩٧٠	١٤١	١١٤١	٢١	١١٤١	١٠٠
١٤٣	٧٢٢٦٠	٥١	١٨٣٤٠	٧٥	١٩٧٠	١٤٢	١١٤١	٢١	١١٤١	١٠٠
١٤٤	٧٢٢٦٠	٥١	١٨٣٤٠	٧٥	١٩٧٠	١٤٣	١١٤١	٢١	١١٤١	١٠٠
١٤٥	٧٢٢٦٠	٥١	١٨٣٤٠	٧٥	١٩٧٠	١٤٤	١١٤١	٢١	١١٤١	١٠٠
١٤٦	٧٢٢٦٠	٥١	١٨٣٤٠	٧٥	١٩٧٠	١٤٥	١١٤١	٢١	١١٤١	١٠٠
١٤٧	٧٢٢٦٠	٥١	١٨٣٤٠	٧٥	١٩٧٠	١٤٦	١١٤١	٢١	١١٤١	١٠٠
١٤٨	٧٢٢٦٠	٥١	١٨٣٤٠	٧٥	١٩٧٠	١٤٧	١١٤١	٢١	١١٤١	١٠٠
١٤٩	٧٢٢٦٠	٥١	١٨٣٤٠	٧٥	١٩٧٠	١٤٨	١١٤١	٢١	١١٤١	١٠٠
١٥٠	٧٢٢٦٠	٥١	١٨٣٤٠	٧٥	١٩٧٠	١٤٩	١١٤١	٢١	١١٤١	١٠٠

القيمة : بالآلاف الليرات

تانيا : المجموع العام

لقيمة استيراد الحيوانات الحية ومنتجاتها

رقم القياس	المجموع		الاسماك والحيوانات المائية و...		الطيور الدواجن ومنتجاتها		مخلفات وبقايا الذبائح		الحليب ومشتقاته (الالبان)		شحوم و هون وزيت حيوانية		محفرات لحوم ومعلبات		اللحوم المبردة أو المجمدة و...		السيوانات الحية		سنة
	القيمة	%	القيمة	%	القيمة	%	القيمة	%	القيمة	%	القيمة	%	القيمة	%	القيمة	%	القيمة	%	
1000	11238449	5	8511	1	113020	1	40271	2	349765	2	3531	0	7374	4	3712	39	23300	1977	
116	189017	3	8325	1	127922	1	13407	2	37871	2	4575	0	8555	5	8233	41	78231	1978	
107	348887	3	7179	1	138822	1	17322	1	37823	1	1230	0	8587	5	11913	37	75934	1979	
108	1713223	3	8077	1	197226	1	4233	3	41771	1	1299	0	9122	7	12544	23	58051	1970	

المجموع العام

القيمة تصد بر الحيوانات الحية ومنتجاتها

رقم القياس	المجموع		الاسماك والحيوانات المائية و...		الطيور الدواجن ومنتجاتها		مخلفات وبقايا الذبائح		الحليب ومشتقاته (الالبان)		شحوم و هون وزيت حيوانية		محفرات لحوم ومعلبات		اللحوم المبردة أو المجمدة و...		السيوانات الحية		سنة
	القيمة	%	القيمة	%	القيمة	%	القيمة	%	القيمة	%	القيمة	%	القيمة	%	القيمة	%	القيمة	%	
100	59202	—	274	—	2352857	40	237823	1	61923	—	18	1	2923	—	147	1	543	19770	
102	10557	—	272	—	253748	49	28821	2	1120	—	—	—	171	—	202	1	423	1978	
101	20122	1	218	1	5270953	42	219723	2	1072	—	—	—	295	1	551	1	214	1979	
091	52920	1	427	1	2709545	48	22222	3	1502	—	22	1	228	1	228	1	427	1970	

تالفا : المجموع المسمام

القيمة : بالاف الليرات لقيمة استيران المسوان المملف

رقسم القياس	المجموع		انواع علفية		القشور ومخلفات الصناعات الغذائية		الحبوب والبيذور الزيتية		الحبوب		سننة
	%	القيمة	%	القيمة	%	القيمة	%	القيمة	%	القيمة	
1000	100	111710	25	158442	2	1203	25	215599	38	231817	1967
1000	100	107501	26	151443	1	893	37	22535	31	21188	1968
1000	100	154887	26	17018	!	819	20	1599	22	201591	1969
128	100	79374	23	18083	-	0391	31	24445	26	27345	1970

المجموع المسمام

لقيمة تصد يسر المسوان المملف

رقسم القياس	المجموع		انواع علفية اخرى		القشور ومخلفات الصناعات الغذائية		الحبوب والبيذور الزيتية		الحبوب		سننة
	%	القيمة	%	القيمة	%	القيمة	%	القيمة	%	القيمة	
1000	100	59311	56	5232	14	1262	19	1765	11	1051	1967
111	100	15027	53	7885	14	2087	20	4507	3	3359	1968
119	100	15770	51	8070	16	2478	23	2162	0	1570	1969
127	100	18240	55	9994	12	2265	16	2875	17	3206	1970



- ٥ -

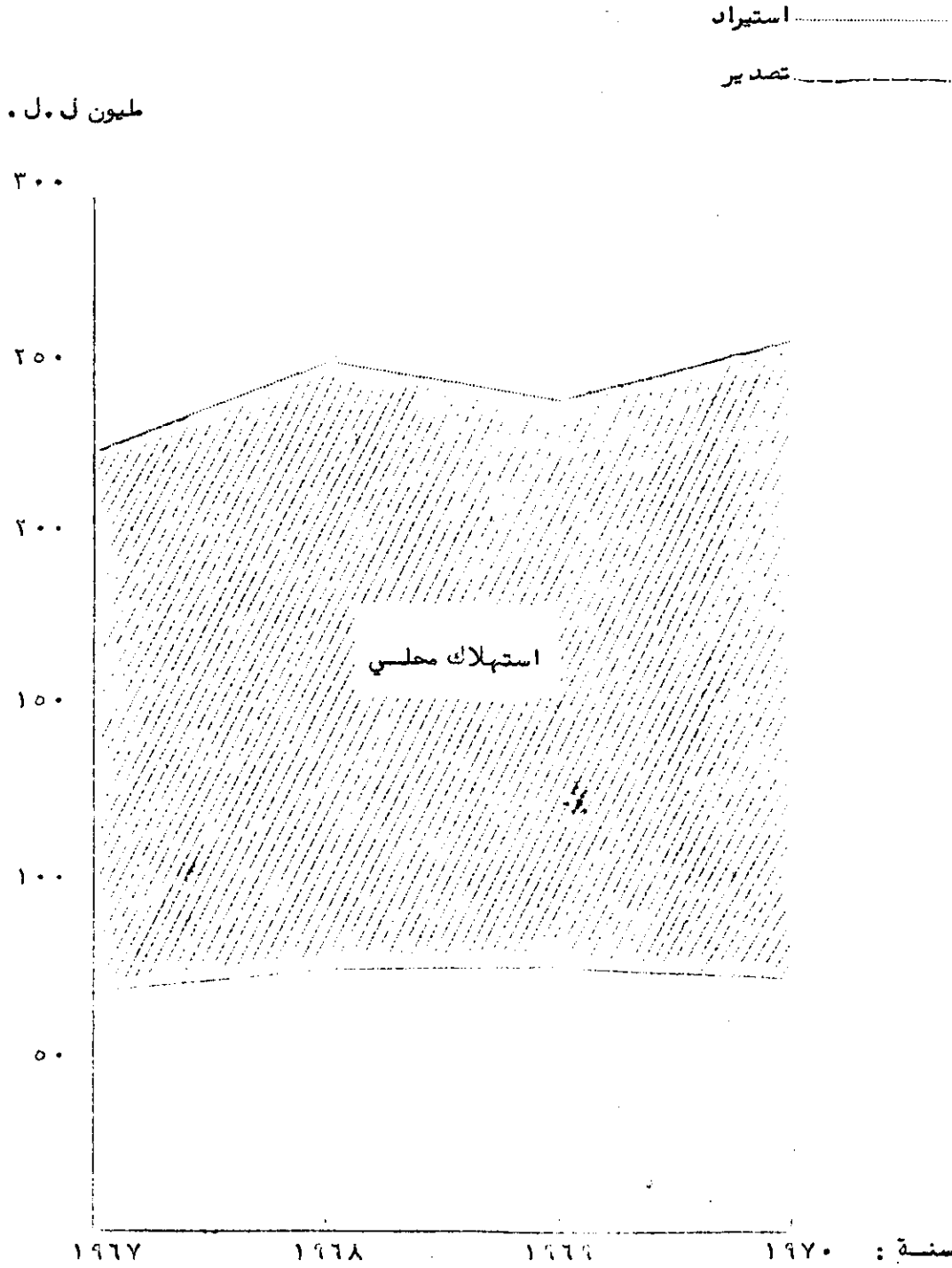
القسم الثاني

المخططات البيانية

- أولاً : مخطط المجموع العام لقيمة استيراد وتصدير الحيوانات الحية ومنتجاتها والمواد الملقية .
- ثانياً : مخطط المجموع العام لقيمة استيراد وتصدير الحيوانات الحية ومنتجاتها .
- ثالثاً : مخطط للمجموع العام لقيمة استيراد وتصدير المواد الملقية .
-

أولا - مخطط المجموع العام

لقائمة استيراد وتصدير الحيوانات الحية ومنتجاتها والمواد المطفية



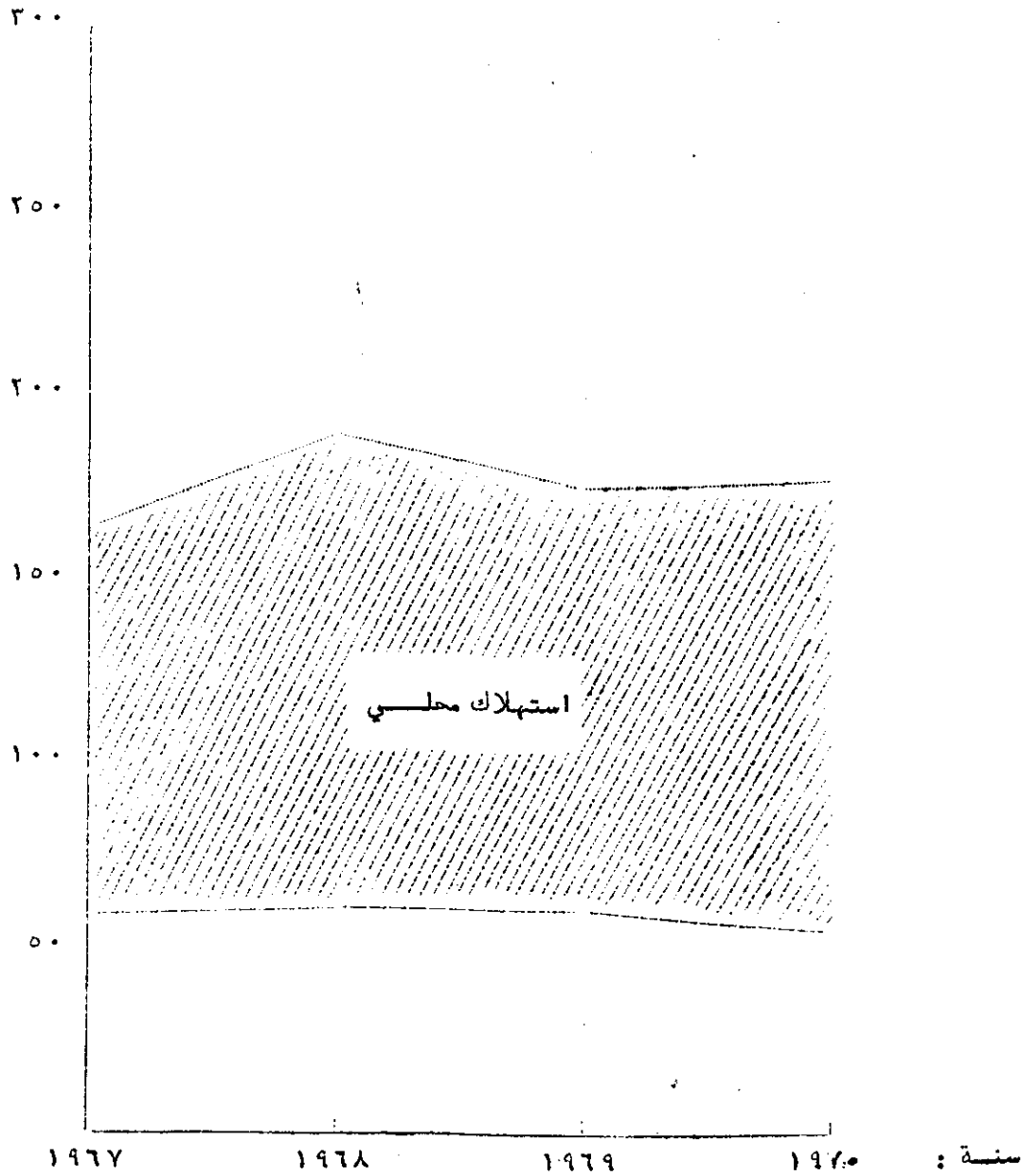
٧
ثانياً = مخطط المجموع العام

لقيمة استيراد وتصدير الحيوانات الحية ومنتجاتها

استيراد

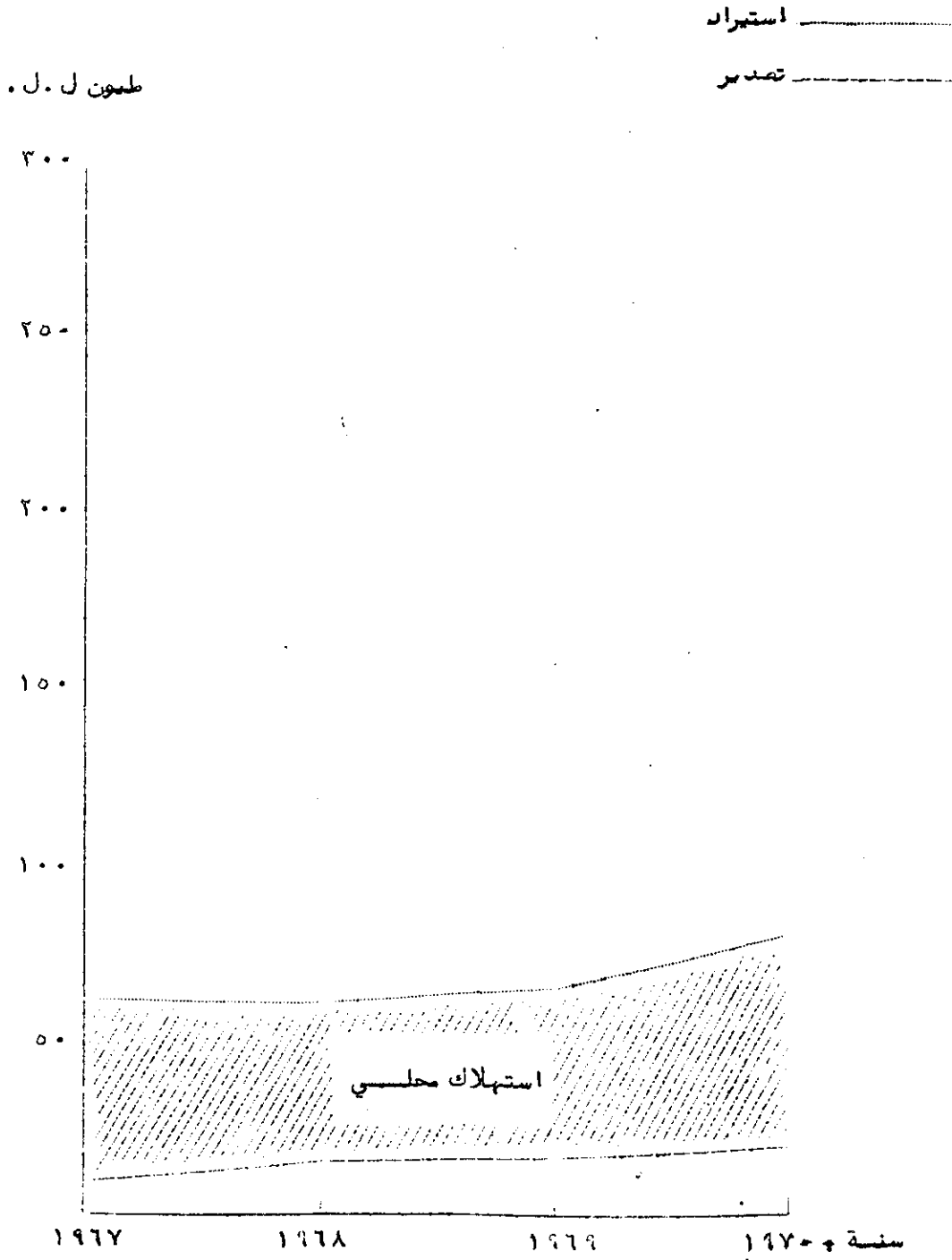
تصدير

مليون ل.ل.



ثالثاً - مخطط المجموع العام

لقيمة استيراد وتصدير المواد الملقية



القسم الثالث

الحيوانات الحيّة ومنتجاتها

- أولا : الحيوانات الحيّة
ثانيا : اللحوم المبرّدة أو المجمّدة والاعشاء الصالحة للأكل
ثالثا : معضرات لحوم ومعلّبات
رابعا : شحوم ودهون وزيوت حيوانية
خامسا : الحليب ومشتقاته (الألبان)
سادسا : مخلفات وبقايا الذبائح
سابعا : الطيور الدواجن ومنتجاتها
ثامنا : الاسماك والحيوانات المائية ذات القشور والرخوة ومحضراتها •
-



- ١٠ -

أولا

الحيوانات المعيّنة

- ١- الاستيراد حسب الاصناف (كمية)
 - ٢- الاستيراد حسب الاصناف (عدد)
 - ٣- التصدير حسب الاصناف (كمية)
 - ٤- التصدير حسب الاصناف (عدد)
 - ٥- استيراد الابقار حسب البلدان (كمية)
 - ٦- استيراد الابقار حسب البلدان (عدد)
 - ٧- تصدير الابقار حسب البلدان (كمية - عدد)
 - ٨- استيراد الابقام حسب البلدان (كمية)
 - ٩- استيراد الابقام حسب البلدان (عدد)
 - ١٠- تصدير الابقام حسب البلدان (كمية - عدد)
 - ١١- استيراد الماعز حسب البلدان (كمية - عدد)
 - ١٢- تصدير الماعز حسب البلدان (كمية - عدد)
 - ١٣- استيراد الخنازير حسب البلدان (كمية - عدد)
 - ١٤- تصدير الخنازير حسب البلدان (كمية - عدد)
 - ١٥- استيراد الخيول حسب البلدان (كمية)
 - ١٦- استيراد الخيول حسب البلدان (عدد)
 - ١٧- تصدير الخيول حسب البلدان (كمية)
 - ١٨- تصدير الخيول حسب البلدان (عدد)
-

أولاً: الميوانات المحيطة

١- الاستيران حسب الاصناف (كمية)

الكمية: بالاطنان
القيمة: بالالف الليرات

رقم القياس	المجموع		(١١) خيول		خنازير		ماعز		اغنم		ابقار		سنة
	كمية	قيمة	كمية	قيمة	كمية	قيمة	كمية	قيمة	كمية	قيمة	كمية	قيمة	
١٠٠٠	٦٣٣٠٠٠	٤٤١٨١	٤٣٠	١٥٣	—	٦٥٣٧	٥١٣٤	٣٣٥٨٤	١٩٤٢٠	٢٣٧٤٩	١٩٤٢٤	١٩٦٧	
١٢٤	٧٨٣٣١	٥٧٢٠٨	٢٣٣	٧٩	٣٠	٣٨٢٤	٢٦٨٦	٤١٦٤٣	٢٨٥٢٦	٣٥٥٩٧	٢٥٨٦٦	١٩٦٨	
١٠٤	٦٥٩٣٤	٤٨٨٠٤	٢٢٥	٥٨	٦٤	١٧٠٧	١٧٠٠	٣١٥٤٧	٢٤٤٦٩	٣٢٤٩١	٢٤٤٨٨	١٩٦٩	
١٠١	٥٨٠٥٥١	٤٤٨٢٨	١٨٧	١٣٠	١٦٩	٣٦٢٣	٢٨٦٣	٢٢٦٢١	٢٤٠٩٨	٢١٤٥١	١٦٧١٧	١٩٧٠	

المعدن : بالرووس
القيمة : بالالف الليرات

٢- الاستيران حسب الاصناف (معدن)

المجموع	خيول		خنازير		ماعز		اغنم		ابقار		سنة
	كمية	معدن	كمية	معدن	كمية	معدن	كمية	معدن	كمية	معدن	
٦٣٣٠٠٠	٤٣٠	٧٠٨	—	—	٦٥٣٧	١٢١٦٧٧	٣٣٥٨٤	٤٢٥٩٥١	٢٣٧٤٩	١٩٤٢٤	١٩٦٧
٧٨٣٣١	٢٣٣	٣٠٧	٣٤	٧٢٨	٣٨٢٤	٢٦٥٧٨	٤١٦٤٣	٥١٧٢٦٨	٣٥٥٩٧	٢٥٨٦٦	١٩٦٨
٦٥٩٣٤	٢٢٥	٢٣٥	٦٤	١٤٧٣	١٧٠٧	٢٨٢٥٧	٣١٥٤٧	٢٤٤٦٩	٣٢٤٩١	٢٤٤٨٨	١٩٦٩
٥٨٠٥٥١	١٨٧	١٥٢	١٦٩	٣٦٢٣	٢٨٦٣	٢٢٦٢١	٥١٢٦٨٧	٢١٤٥١	٢١٤٥١	١٦٧١٧	١٩٧٠

١ = حيث ان خلنا الكميات الصغيرة من البغال والبالغة التي كيلوزام تقريبا (١٧ رأس) وقتتها حوالي التي ليرة لبنانية.

أولاً : الحيوانات الحية

٣- التصدير حسب الأصناف : كمية (

الكمية : بالأطنان
القيمة : بالآلاف الليرات

رقم القياس	المجموع		(١١) خيول		خنازير		ماعز		انعام		إبقار		مستوية
	كمية	قيمة	كمية	قيمة	كمية	قيمة	كمية	قيمة	كمية	قيمة	كمية	قيمة	
١٠٠١٠٠٠	٥١١	٣٥٦	١٤٦	١٥٦	٣٠	٣٦	٨٠	٣٠	١٠٠	٦٦	٢٢٨	١٠٨	١٩٦٧
٠٨٥٠٧٩	٤٣٣	٢٨٣	١٣٦	١٢٣	—	—	٨٠	٥٠	٠١٠	٣٠	٢٨٠	١٥١	١٩٦٨
٠٦١٠٦٢	٣١٤	٢٢٠	١١١	١٠١	—	—	٢٠	١٠	٢٠	٣١	١٨١	٣٠٤	١٩٦٩
٠٨٤٠٦٨	٤٢٢	٢٤٢	١٣١	١١٦	—	—	٢٣	١١	١٥٠	٧٧	٢٠٧	٣٨	١٩٧٠

المدن : بالبروكس

القيمة : بالآلاف الليرات

٤- التصدير حسب الأصناف (مدن)

رقم القياس	المجموع		خيول		خنازير		ماعز		انعام		إبقار		مستوية
	كمية	قيمة	كمية	قيمة	كمية	قيمة	كمية	قيمة	كمية	قيمة	كمية	قيمة	
٥١١١	٣٠٣٢	١٤٦	٦١٠	٣٠	٣٤٣	٧	١٦٠	١٠٠	١٧١	٢٢٨	٣٠٧	١٩٦٧	
٤٣٣	٥٤٥	١٣٦	٤٨٦	—	—	٧٤	١٠٠	٨٨٧	٢٨٠	٢٤٨	٢٩٨	١٩٦٨	
٣١٤	١٠٠٢	١١١	٣٩٨	—	—	٢٠	٢٣٠	٢٣٠	٣٨٣	١٨١	٢٩٨	١٩٦٩	
٤٢٢	١٦٥١	١٣١	٣٩٩	—	—	٢٣	١٤٣	١٥٠	٣٠١	٢٠٧	٣٨	١٩٧٠	

حيث ان جملنا الكميات المصدرة من الإبقار والبالغة ثمانية آلاف كيلوغرام تقريباً (٣٨ رأس) وقيمتها حوالي اربعة آلاف ليرة لبنانية = ١

الكمية : بالاطنان

القيمة : بالآف الليرات

استيراد الابغار حسب البلدان (كمية)

- ١٣ -

المجموع	دول مختلفة (١)		دنتاريا		بلغاريا		رومانيا		تركيا		سوريا		سنة
	قيمة	كمية	قيمة	كمية	قيمة	كمية	قيمة	كمية	قيمة	كمية	قيمة	كمية	
٢٢٧٤٩	١٩٤٢٤	١٠٩	٢٤	—	—	٢٥	١٤٤	٥٤٩	٢٢١	٩٠٩٨	٨٩٠٨	١٣٤٦٨	١٩٦٧
٣٥٩٩٧	٢٥٨٦٦	٠١٣	٧٦	٢٤	—	—	—	١١٣	٦٤٤	٤٢١١	٣٤٦٢	٢٨٢٣٦	١٩٦٨
٣٢٤٩١	٢٤٤٨٨	٠٠٢	٠١	—	—	—	—	٠١٧	١٠٦	٣٤٢٦	٤٥٩٢	٢٩٠٤٦	١٩٦٩
٢١٤٥١	١٦٧١٧	٠٣٩	٠٧	—	—	—	—	—	—	٢٧٥٢	٤٣٩٧	١٨٦٦٠	١٩٧٠

المدن : بالرووس
القيمة : بالآف الليرات

٦- استيراد الابغار حسب البلدان (مدن)

المجموع	دول مختلفة (١)		دنتاريا		بلغاريا		رومانيا		تركيا		سوريا		سنة
	قيمة	مدن	قيمة	مدن	قيمة	مدن	قيمة	مدن	قيمة	مدن	قيمة	مدن	
٢٢٧٤٩	١٠٩	٢٥٠	—	—	٢٥	٤٠٨	٤٩	٦٠٤	٩٠٩٨	٤١٥٨٣	١٣٤٦٨	٤٧٢٤	١٩٦٧
٣٥٩٩٧	٠١٣	٢١٠	٢٤	٢٨٨	—	—	١١٣	١٧٦	٤٢١١	١٥٤١٨	٢٨٢٣٦	٨٣٥٦٩	١٩٦٨
٣٢٤٩١	٠٠٢	٠٠٢	—	—	—	—	٠١٧	٢٣٢	٣٤٢٦	٢٢٨٦٧	٢٩٠٤٦	٨٦٤٤٦	١٩٦٩
٢١٤٥١	٠٣٩	١١٥	—	—	—	—	—	—	٢٧٥٢	٢٠٩٠٦	١٨٦٦٠	٦١٧١٣	١٩٧٠

١) المقصود بدول مختلفة

ايرلندا : ٢٢ رأس ووزنها ١٠ طن قيمتها ٤٨ الف ل.ل. - هولندا : ٣٠ رأس ووزنها ١٤ طن قيمتها ٦١ الف ل.ل.

اسبانيا : ٢١٠ ر وروس ووزنها ٧٦ طن قيمتها ١٣ الف ل.ل.

الارجنتين : رأسان ووزنها ١ طن واحد قيمتها الف ليراة لبنانية .

المانيا الغربية : ١١٥ رأس ووزنها ٧ طن قيمتها ٣٩ الف ل.ل.

سنة :

١٩٦٧
١٩٦٨
١٩٦٩
١٩٧٠

الكمية : بالاطنان

القيمة : بالآلاف الليرات

٨- استيراد الاقسام حسب البلدان (كمية)

- ١٥ -

المجموع	(١) دول مختلفة		هونغاري		الارجنتين		رومانيا		تركيا		سوريا		سنة
	كمية	قيمة	كمية	قيمة	كمية	قيمة	كمية	قيمة	كمية	قيمة	كمية	قيمة	
٣٣٥٨٤	١٩٤٧٠	—	—	٠٤٨	١١٥	—	٠٣٥١	٠٧٦٦	٤٨٧٠	٣٨٢٣	٢٨٣١٥	١٤٧٦٦	١٩٦٧
٤١٦٤٣	٢٨٥٢٦	٢٨١	٥١٩	١٧٦	٣١١	٥٩٤	٠٣٥٦	٠٧٣٦	١٦٠٣	١٠٩٤	٣٨٦٣٣	٢٤٣٧٦	١٩٦٨
٣١٥٤٧	٢٢٤٦٩	٢٤٩	٦٠٥	٠٥٠	١٤٦	٥٤٨	١٣٥٦	٢٦١٥	٣٠٨٩	٣٦٣٦	٢٦٢٥٤	١٤١١١	١٩٦٩
٣٢٦٢١	٢٤٠٩٧	٢٥٥	٤٠٩	٠٧٠	١٧٤	—	٠٧٩٥	١٣٢٢	٧١١٤	٧٥٨٠	٢٤٣٨٦	١٤٦١٢	١٩٧٠

المدد بالرووس

القيمة : بالآلاف الليرات

٩- استيراد الاقسام حسب البلدان (عدد)

المجموع	(١) دول مختلفة		هونغاري		الارجنتين		رومانيا		تركيا		سوريا		سنة
	عدد	قيمة	عدد	قيمة	عدد	قيمة	عدد	قيمة	عدد	قيمة	عدد	قيمة	
٣٣٥٨٤	٤٢٥٩٥١	—	—	٤٨	٢٢٩١	—	٠٣٥١	١٦٦٥٧	٤٨٧٠	٠٨٣٥٢٤	٢٨٣١٥	٣٢٣٤٧٩	١٩٦٧
٤١٦٤٣	٥١٧٢٦٨	٢٨١	١٣٦٧٨	١٧٦	٦٠٩٨	٥٩٤	٠٣٥٦	١٨٠٩٦	١٦٠٣	٠٢٥٤١٥	٣٨٦٣٣	٤٢٤٤٨٧	١٩٦٨
٣١٥٤٧	٤٧١٤٠٠	٢٤٩	١٢٢٧٥	٠٥٠	٢٤٧٧	٥٤٨	١٣٥٧	٦٠٠٠٠	٣٠٨٩	٠٧٧٣٥٩	٢٦٢٥٤	٢٩٢٠٢٥	١٩٦٩
٣٢٦٢١	٥١٢٦٨٧	٢٥٥	١١٢٧٨	٠٧٠	٣٤٩٢	—	٠٧٩٥	٣٧٥٠١	٧١١٥	١٦١٠٢٤	٢٤٣٨٦	٢٩٩٣٩٢	١٩٧٠

المقسمون بدول مختلفة (١)

سنة

- بلان امريكية : ١٣٥٩٦ رأس وزنها ٥١٦ طن قيمتها ٢٧٤ الف ل. — بلان عربية : ٨٢ رأس وزنها ٣ طن قيمتها ١٧ الف ل. ل.
- بلان امريكية : ٤٣٩٠ رأس وزنها ٢٣٠ طن قيمتها ٨٩ الف ل. — بلغاريا : ٦٥٧٧ رأس وزنها ٣٢١ طن قيمتها ١٣٤ الف ل. ل.
- البرازيل : ١٢٩٢ رأس وزنها ٥٢ طن قيمتها ٢٦ الف ل. — قبرص : ١٦ رأس وزنها طن واحد قيمتها الف ل. ل.
- بلغاريا : ١٠٨٧٧ رأس وزنها ٣٩٤ طن قيمتها ٢١٧ الف ل. ل. — استراليا : ٤٠٠ رأس وزنها ١٦ طن قيمتها ٣٨ الف ل. ل.
- والباقي رأس واحد من روسيا . ١٩٧٠

المدن : بالروتوس
القيمة : بالآف الليرات

١- تصدير الاقسام حسب البلد ان

الكمية : بالاطنان
القيمة : بالآف الليرات

التصدير بالمدن										التصدير بالكمية										سنة
المجموع		السعودية		قطر		سوريا		المجموع		السعودية		قطر		سوريا						
قيمة	عدد	قيمة	عدد	قيمة	عدد	قيمة	عدد	قيمة	كمية	قيمة	كمية	قيمة	كمية	قيمة	كمية					
١٠٠٠	١١٨١	—	—	٠٢	٣١١	—	—	٠٨	٣١	—	—	٠٧	٧٤	—	١٢٦٧					
٠١٠	٨٧٠٠	٠١	٨٧٠٠	—	—	—	—	٠١٠	٣٠	٠١	٣٠	—	—	—	١٢٦٨					
٠٢٠	٨٧٣	٠٢	٨٧٣	—	—	—	—	٠٢٠	٣١	٠٢	٣١	—	—	—	١٢٦٩					
١٠٠	٣٠١	١١	٣٠١	—	—	—	—	١٠٠	٨٧	١١	٨٧	—	—	—	١٢٧٠					

المدد : بالرووس

١٨ -

١٣ - استيراد الخنازير حسب البلدان

الكمية : بالاطنان

١٣ - بالآف الليرات

الاستيراد بالمدد		الاستيراد بالكمية		الاستيراد بالمدد		الاستيراد بالكمية		سنه
المجموع	دول مختلفة (١)	المراق	سوريا	المجموع	دول مختلفة (١)	المراق	سوريا	
قيمة	عدد	قيمة	عدد	قيمة	كمية	قيمة	كمية	
٠٣٤	٠٧٢٨	٢٧	٢٩٩	٠٣٤	٠٥١	٢٧	٢١	١٩٦٧
٠٦٤	١٢٧٣	٨	٧٩٣	٠٦٤	٠٨٦	٨	٥٥	١١٦٨
١٦٩	٠٧١٨	١٦	٢٦٩	١٦٩	١٠٨	١٦	٢٥	١٩٦٩
								١٩٧٠

المدد : بالرووس

١٤ - تصدير الخنازير حسب البلدان

الكمية : بالاطنان

١٤ - بالآف الليرات

التصدير بالمدد		التصدير بالكمية		التصدير بالمدد		التصدير بالكمية		سنه
المجموع	سوريا	الاردن	المجموع	سوريا	الاردن	المجموع	سوريا	
قيمة	عدد	قيمة	عدد	قيمة	كمية	قيمة	كمية	
٠٣٠	٢٤٣	٠٠٢	٣١٤	٢٨	٢٢٩	٠٣٠	٠٢٤	١٩٦٧
								١٩٦٨
								١٩٦٩
								١٩٧٠

١ - المقصود بدول مختلفة

سنه

١٩٦٨ : رومانيا : ٢٩٤ رأس وزنها ٢٠ طن قيمتها ٢٣ الف ل.ل. - بولونيا : ٥ رؤوس وزنها ١٤ الف ل.ل. -
 ١٩٧٠ : قبرص : ٣٦٦ رأس وزنها ٢٤ طن قيمتها ١١ الف ل.ل. - هولندا : ٣ رؤوس وزنها ٠٣٢٠ قيمتها ٥ الف ل.ل.

الكمية : بالاطنان
القيمة : بالآلاف الليرات

١- استيراد الخيول حسب البلدان (كمية)

السنة	المراعي		سوريا		الاردن		المسودية		انكلترا		دول مختلفة (١)		المجموع	
	كمية	قيمة	كمية	قيمة	كمية	قيمة	كمية	قيمة	كمية	قيمة	كمية	قيمة	كمية	قيمة
١٩٦٧	١١١	٣٥٤	٢٧	٢٧	٥٢	٢٧	٧	١٢	—	—	١	١٠	١٥٣	٤٣٠
١٩٦٨	٠١٣	٤٦	١٦	٣٠	١٣	٤	٤	١٣	٥٢	٥٢	٣	٣٨	٠٧٢	٢٣٣
١٩٦٩	٠١٤	٧٠	١٩	٣٥	١	١	١	٣	٠٩	٠٩	٤	٧٨	٠٥٨	٢٢٥
١٩٧٠	٠٠٨	٣٢	١٧	٢٤	١٢	٢٥	٠٤	٠٤	—	—	٥	١٠١	٠٤٢	١٨٧

١٢- استيراد الخيول حسب البلدان (عدد)

العدد : بالارؤوس
القيمة : بالآلاف الليرات

السنة	المراعي		سوريا		الاردن		المسودية		انكلترا		دول مختلفة (١)		المجموع	
	عدد	قيمة	عدد	قيمة	عدد	قيمة	عدد	قيمة	عدد	قيمة	عدد	قيمة	عدد	قيمة
١٩٦٧	٥٣٧	٣٥٤	١٠٢	٢٧	٤٥	٢٧	١٩	١٢	—	—	٠٥	١٠	٧٠٨	٠٤٣٠
١٩٦٨	٠٥٣	٤٦	١٣٤	٣١	٣١	٣١	١٣	١٣	٥٩	٥٩	٠٩	٣٨	٣٠٧	٢٣٣
١٩٦٩	٠٦٤	٧٠	٨٠	٣٥	٣٥	٣٥	٣	٣	١٠	١٠	١١	٧٨	٢٣٥	٢٢٥
١٩٧٠	٠٣١	٣٢	١٥٩	٢٤	٤٥	٢٤	٠٢	٣٠	—	—	١٥	١٠١	١٥٢	١٨٧

(١) المقصود بدول مختلفة

- تركيا : ٢ رؤسان بقيمة ٦ آلاف - الكويت : رؤسان بقيمة ٤,٣ الاف ل.ل. - مصر : رأس واحد بقيمة ٠,٠٥٠ الف ل.ل.
- مصر : رؤسان بقيمة ٩ الاف ل.ل. - اسبانيا : رؤسان بقيمة ٥ الاف ل.ل. - البرتغال : رؤسان بقيمة ٥ الاف ل.ل.
- فرنسا : رؤسان واحد بقيمة ٨ الاف ل.ل. - هندواريا رأس واحد بقيمة ١٠ الاف ل.ل. - تركيا : رأس واحد بقيمة ٠,٧٠ الف ل.ل.
- فرنسا : ٤ رؤوس بقيمة ٧٣ الف ل.ل. - الأرجنتين رؤوس بقيمة ٤ الاف ل.ل.
- فرنسا : ٧ رؤوس بقيمة ٧١ الف ل.ل. - فرنسا : رؤسان بقيمة ١٣ الف ل.ل. - دنماركيا : رؤسان بقيمة ٨ الاف ل.ل.
- بولونيا : ٧ رؤوس بقيمة ٣١ الف ل.ل. - من تركيا ومصر .

الكمية : بالاطان سان
القيمة : بالآلاف الليرات

١٧ - تصدير الخيول حسب البلدان (كمية)

المجموع	(١) دول مختلفة		الاردن		سوريا		المراق		مصر		السمودية		سنة
	كمية	قيمة	كمية	قيمة	كمية	قيمة	كمية	قيمة	كمية	قيمة	كمية	قيمة	
١٤٦	١٥٦	٤٦	٢٨	١١	١٠	٢٧	١٤	٢١	٢٠	٣٠	٢٧	١١	١٩٦٧
١٣٦	١٢٣	٣٦	٢٣	٢١	٢٠	١٥	٣٣	٢٣	٢٨	١٤	١١	١٧	١٩٦٨
١١١	١٠١	٢١	١١	٣٢	٢٧	١٥	١٥	١٥	١٤	١٣	١٢	١٥	١٩٦٩
٢٤٢	١١٦	٣٥	٣٤	١١	٠٩	٣٤	٣٠	١١	١٠	٤٠	٢٩	٦٢	١٩٧٠

العدد : بالآلاف الليرات
القيمة : بالآلاف الليرات

١٨ - تصدير الخيول حسب البلدان (عدد)

المجموع	(١) دول مختلفة		الاردن		سوريا		المراق		مصر		السمودية		سنة
	عدد	قيمة	عدد	قيمة	عدد	قيمة	عدد	قيمة	عدد	قيمة	عدد	قيمة	
١٤٦	٦١٠	٤٦	١١	٠٣٩	٢٧	٢٨١	٢١	٠٧٣	٣٠	٣٥	١١	٠٢٥	١٩٦٧
١٣٦	٤٨٦	٣٦	٢١	٠٧٧	١٥	١٣٤	٣٣	١٠٥	١٣	١٣	١٧	٠٣٠	١٩٦٨
١١١	٣٩٨	٢١	٣٢	١١١	١٥	١٠٦	١٥	٠٥٢	١٣	١٢	١٥	٤٦	١٩٦٩
٢٤٢	٣٩٢	٣٥	١١	٠٣٦	٢٤	١١٨	١١	٣٤	٤٠	٨٣	٦٢	١٥٥	١٩٧٠

(١) المقصود بدول مختلفة

اليونان : ٥٨ رأس بقيمة ٢٦ الف ل.ل. - قبرص : ٣٤ رأس بقيمة ١٦ الف ل.ل. - والباقي : ٦٠٦ رأس بقيمة ٤ الاف ل.ل. الى تركيا وقطر وبنجيريا
اليونان : ٥٥ رأس بقيمة ٩ الف ل.ل. - قبرص : ١٥ رأس بقيمة ٥ الاف ل.ل. - والباقي : ١٩ رأس بقيمة ١٢ الف ل.ل. الى اميركا ومضى الدول اليه
اليونان : ٢٩ رأس بقيمة ٩ الاف ل.ل. - اندونيسيا : ٦ رؤوس بقيمة ١٦ الاف ل.ل. - والباقي : ٩ رؤوس بقيمة ٢ الاف ل.ل. الى اسبانيا والكويت
قطر : ٥ رأس بقيمة ٥ الف ل.ل. - اليونان : ٢٤ رأس بقيمة ١٧ الف ل.ل. والباقي : ١١ رأس بقيمة ٢٧ الف ل.ل. - الى ايطاليا والكويت
قطر : ٥ رأس بقيمة ٥ الف ل.ل. والباقي : ١١ رأس بقيمة ٢٧ الف ل.ل. الى ايطاليا والكويت

سنة



ثانيا

اللحوم المبردة أو المجمدة والاحشاء الصالحة للأكل

- ١- الاستيراد حسب الاصناف
 - ٢- التصدير حسب الاصناف
 - ٣- استيراد لحم البقر حسب البلدان
 - ٤- تصدير لحم البقر حسب البلدان
 - ٥- استيراد لحم الغنم حسب البلدان
 - ٦- تصدير لحم الغنم حسب البلدان
 - ٧- استيراد وتصدير لحم الخنزير حسب البلدان
 - ٨- استيراد غيرها من اللحوم حسب البلدان
 - ٩- تصدير غيرها من اللحوم حسب البلدان
 - ١٠- استيراد وتصدير اللحوم والاحشاء والاطراف الأخرى حسب البلدان .
-

الكمية بالاطنان
القيمة بالآلاف الليرات

ثانياً : اللحوم المجمدة أو المجمدة والأعشاش المصاحبة للاكل
١- الاستيراد حسب الاصناف

رقم القياس	المجموع		لحوم وأعضاء وأطراف اخر		غيرها من اللحوم		لحم خنزير		لحم غنم		لحم بقر		مستة
	قيمة	كمية	قيمة	كمية	قيمة	كمية	قيمة	كمية	قيمة	كمية	قيمة	كمية	
١٠٠٠	٠.٣٧٦٢	١٣٢٨	٠.٢٦	١٩	٠.٤٥٧	٢٣٦	٢٦	١٠	٠.٦١٨	٠.٢٧٧	٢٦٣٥	٠.٧٨٦	١٩٦٧
٢٣١	٠.٨٣٣٣	٣٢٤٠	١.٢٣	٥٣	١.٠٦٣	٥٦٩	٠.٣	٠.١	٢٤٦٣	١.٢٤٤	٤٦٨٢	١.٤٧٣	١٩٦٨
٣١٧	٤٠.٤	١١٩١٤	١.٠٥	٢٧	١.٦٣٤	٩٨٠	٢٣	١١	٥٦٤٢	٣١٠.٥	٤٥١٠	١.٢٣٧	١٩٦٩
٣٣٣	١.٢٥٤٤	٥٢٤٩	١.٢٨	٦٤	١.٨٧١	٩٩٦	١١	٠.٦	٦١١١	٣١١٨	٤٤٢٤	١.٠٦٥	١٩٧٠

٢- التصدير حسب الاصناف

رقم القياس	المجموع		لحوم وأعضاء وأطراف اخر		غيرها من اللحوم		لحم خنزير		لحم غنم		لحم بقر		مستة
	قيمة	كمية	قيمة	كمية	قيمة	كمية	قيمة	كمية	قيمة	كمية	قيمة	كمية	
١٠٠٠	١.٤٧	٠.٣٧	٠.٠١	٠.٢٣	١.٦	٩	٠.٩	٢	٠.١٢	٠.٠٦	١.٠٩	٢.٥	١٩٦٧
١٣٨	١.٦٧	٢.٠٣	٠.٠٢	٠.٤٢	٠.١	٠.٣٧	١.٩	٣	٠.٦٣	٠.٢٤	١.١٨	١.٨	١٩٦٨
٣٧٥	٥٤٣	٢.٠١	٠.١٧	٠.٩	٠.٧	٣	٠.٧	١	٢٣٦	١.٢٠	٢.٨٤	١.٨	١٩٦٩
٤٩٥	٥٩٥	٢.٢٠	٢.٩٨	٥٣	٠.٨	٢	٠.١	٠.٢٣	٢.٨٥	١.٣١	١.٤١	٢.٤	١٩٧٠

فرنسا	الاندانرك		تشيكوسلوفاكيا		سوريا		هنگاريا		هولندا		الارجنتين		بولونيا		سنة		
	قيمة	كمية	قيمة	كمية	قيمة	كمية	قيمة	كمية	قيمة	كمية	قيمة	كمية	قيمة	كمية			
١٤٢	٤١	١٩٥	٣٦	٣٢١	٥٥	٦٥	٤٩٦	٣٢٤	٢١٠	٤٣٦	٣١٢	٤٧	٠٠٩٤	٠٢٠	٠٣٢٥	٠٧١	١٩٦٧
٢٦٧	٧٩	٢١٦	٤٥	٣١٧	٦٥	٥٧٨	٣١٤	٥٢٧	٣٩١	٣٦١	٤٣	٠٨٩٧	٢٨٢	٠٥٢٤	٠١٢٠	١٢٠	١٩٦٨
٠٧٢	٠٦	١٣١	٣٠	٢٥٢	٤٨	٠٠٣	٠٠٢	٨١٢	٤٠٠	٢٠٠	٠٣	١١٠٨	٣٠٤	٠٧٩٨	١٨٥	١٩٦٩	
٠٦٩	٠٥	٠٨٢	٢٠	٠٧٠	١٢	٠٠٩	٣٠٠٤	٢٠٩	٤٥٧	٥٧	٠٨٩٢	٢٨٨	١٢٤١	٢٣٢	١٩٧٠		

الجموع	دول مختلفة (١)		بلدان اميركية اخرى		الصين		الصين الشمالية		رومانيا		اميركا		روسيا		سنة
	قيمة	كمية	قيمة	كمية	قيمة	كمية	قيمة	كمية	قيمة	كمية	قيمة	كمية	قيمة	كمية	
٢٦٢٥	٠٧٨٦	٢٦٨	٠٥٥٩	٠٠٥	—	—	—	٤٠٢	—	—	٠٧٩	٠٠٩	١٢٤	٧٥	١٩٦٧
٤٦٨٢	١٤٧٢	١٧٦	٠٤٢	٠٩٣	٢٨٠	١٢٦	٠٤٧	٣٠	٥٧	١١٢	١١٢	١٢	١٣٤	٧٥	١٩٦٨
٤٥١٠	١٢٣٧	٢٣٦	٠٧٣	١٨٦	—	—	١٦٥	٩٥	٧٩	١٥١	١٥١	١٥	—	—	١٩٦٩
٤٤٢٤	١٠٦٥	٤٥١	١٣١	٦٤٢	١٨٣	—	١٤٠٠	٧٥	٠٩	١٠١	٠٩	—	—	—	١٩٧٠

(١) المقصود بدول مختلفة (عن مجموع السنوات الاربعة)

قيمة	كمية	دولة	قيمة	كمية	دولة	قيمة	كمية	دولة	قيمة	كمية	دولة	قيمة	كمية	دولة
٨	٢	هونغ كونغ	٣١	٦	بلان افريقية	٨٣	١٤	الكلترا	١٠٠	٣٥	اسبانيا	٢٢٢	٣٩	بلجيكا
٧	٥	بلغاريا	٢٦	٥	جنوب افريقيا	٦٥	١٨	تركيا	٩٨	١٣	ايرلندا	٢٠٦	٧٥	البرازيل
٣	١	مصر	٢٤	٩	المانيا الغربية	٤٤	٢٤	الهند	٨٤	١٤	استراليا	١١٤	٤٣	السودان

والباقي : ٣ طن بقيمة ٦ آلاف ل.ل . استوردت من النمسا وبوتسوانيا واسم واليونان

الكمية بالاطنان
القيمة بالآلاف الليرات

٤- تصدير لحم البقر حسب البلدان

- ٢٤ -

المجموع	بلدان عربية اخرى		تومين وواخر		افغانستان		ليبيا		الكويت		اليران		الاردن		السعودية		سنة
	كمية	قيمة	كمية	قيمة	كمية	قيمة	كمية	قيمة	كمية	قيمة	كمية	قيمة	كمية	قيمة	كمية	قيمة	
١٥٩	٢٥	١٥٥	١٥	١٥	٥	٥٥٥	٥	١١٥	٥	٨٥٧	٤٥	٨	٣٤	٤	٨٥	١٥	١٩٦٧
١١٨	١٨	٣٤	—	—	—	—	—	—	—	—	٤٥	٣	٣٣	٤	٢٧	٣٥	١٩٦٨
٣٨٤	٦٨	٧٣	—	—	—	—	—	—	—	—	١١	٤	٦٥	٧	٢١	١١	١٩٦٩
١٣١	٣٤	٨٥	—	—	—	٥٨٥	٣	١١٥	٨٥	١٥	١٥٥	٥٣	٨	٦٥	١٥	١٩٧٥	

٥ - استيراد لحم الفم حسب البلدان

تركيا	هنگاريا		رومانيا		سوريا		انكلترا		الصين الشمالية		استراليا		الارجنتين		سنة	
	قيمة	كمية	قيمة	كمية	قيمة	كمية	قيمة	كمية	قيمة	كمية	قيمة	كمية	قيمة	كمية		
—	—	—	—	—	—	—	٢١	١٢	٢٤	٠٦	٠٧٥	٠٦٢	٤٣٠	١٦٧	—	١٩٦٧
—	—	٣٠	١٧	٥٤	٢٦	١٣	٤٣	١١	٢٥٢	١٧٤	٢٥٢	١٧٤	٤٠٦	١٢٩	١٥٦٧	١٩٦٨
—	—	١٩	١٠	—	١٥	٠٨	٢٢	٠٥	٢٩٦	١٧٦	٢٩٦	١٧٦	٢٧٧	٠٨٢	٤٧١٩	١٩٦٩
٤١	١٠	—	—	—	١٣	٠٦	٢٠	٠٦	٦٤٧	٣٦٢	٦٤٧	٣٦٢	٢٩٨	١٣١	٤٧٣١	١٩٧٠

المجموع	دول مختلفة (١)		بلدان اوروبية		بلدان اوقيانوية		بلدان اميركية		اسبانيا		البرازيل		بولونيا		سنة
	قيمة	كمية	قيمة	كمية	قيمة	كمية	قيمة	كمية	قيمة	كمية	قيمة	كمية	قيمة	كمية	
٠٦١٨	٠٢٧٧	١٨	٠٩	—	٠٦	٠٢	٠١٠	٠٠٥	—	—	—	—	٣٤	١٤	١٩٦٧
٢٤٦٢	١٢٤٤	١٥	٠٢	—	—	—	٠٦٩	٠٤٣	—	—	—	—	—	—	١٩٦٨
٥٦٤٢	٢١٠٥	٢٤	٢٦	—	٣٨	١٥	١٨٤	١٠٨	٢٣	١٢	٢٥	٢١	—	—	١٩٦٩
٦١١١	٢١١٨	١١	٠٨	٢١	٨٧	٣٧	١٣٢	٠٧٧	—	—	—	—	—	—	١٩٧٠

(١) المقصود بدول مختلفة (من مجموع السنوات الاربع)

السويان : ٢٥ طن قيمتها ١٧ ألف ل.ل. — هولندا : ٢ طن قيمتها ١٤ ألف ل.ل. — بلجيكا : ٢ طن قيمتها ١٢ ألف ل.ل. — فرنسا ٤٠ طن قيمتها ٧ آلاف ل.ل. والباقي : أي كمية ١٦ طن بقيمة ١٨ ألف ل.ل. استوردت من بعض الدول الاسيوية والدول المبرية .

الكمية بالاطنان
القيمة باللاف الليرات

٦- تمدد بر لحم الفئتم حسب البلدان

- ٢٩ -

المجموع	تكوين بواخر		بلا لمرية اخرى		ليبيا		ايران		الكويت		الاردن		السعودية		سنة
	قيمة	كمية	قيمة	كمية	قيمة	كمية	قيمة	كمية	قيمة	كمية	قيمة	كمية	قيمة	كمية	
٠.١٢	٠.٠٦	١٢	٦	—	—	—	—	—	—	—	—	—	—	—	١٩٦٧
٠.٦٣	٠.٢٤	—	—	٤٨	—	—	—	—	—	—	٠.١٥	١.٠	—	—	١٩٦٨
٢٣٦	١٢٠	—	—	٠.٦	١٤	—	—	٧	٢	٣٢	٠.٩١	٥٣	١.٠٠	٤٤	١٩٦٩
٢٨٠	١٢١	—	—	١٩	٠.٦	٣	١	—	—	٠.٧	١.٠٣	٦٦	١.٤٨	٥٥	١٩٧٠

الكمية بالاطنان
القيمة بالآلاف الليرات

٨- استيراد غيرها من اللحوم حسب البلدان

— ٢٨ —

المجموع	دول مختلفة (١)		بلدان اميركية اخرى		استراليا		هنگاريا		الداانرك		الشمبية		اللمين الشمالية		سوريا		الارنتين		سنة
	كمية	قيمة	كمية	قيمة	كمية	قيمة	كمية	قيمة	كمية	قيمة	كمية	قيمة	كمية	قيمة	كمية	قيمة	كمية	قيمة	
٠٤٥٧	٢٣٦	٤٣	١٩	—	—	—	٠٢٣	٠٧	٠٩٥	٢١	٠٠٤	٠٠٣	٣٠٠	١٨٥	٠٠٢	٠٠١	١٩٦٧		
١٠٦٣	٥٦٩	٨٩	٤١	٠١٤	—	—	١١٠	٣٧	١٥٨	٤٠	٠٧٤	٠٤٨	٣٦٩	٢٢٠	٢٤٩	١٧٦	١٩٦٨		
١٦٣٤	٩٨٠	١٢	٠٨	٠٥٣	—	—	٠٤٩	٣١	١١٣	٢٥	٢٨٦	٢١٠	٤٢٢	١٦٣	١٤٣	٤٧١	١٩٦٩		
١٨٧١	٩٩٦	٥٣	٣٣	١٤٧	—	—	٠٢٩	١١	٩٨	١٩	٤٠٧	٢٦١	٣٩٧	١٥٩	٦٨٢	٣٩٠	١٩٧٠		

٩- تصدير غيرها من اللحوم حسب البلدان

المجموع	بلدان اميركية اخرى		انفانستان		سوريا		الارن		السموية		ايران		سنة
	كمية	قيمة	كمية	قيمة	كمية	قيمة	كمية	قيمة	كمية	قيمة	كمية	قيمة	
١٦	٩	٠١٥	٣	٠٥٤	٤	٧٠	—	٠٤٥	٠٠٦	٧	١	١٩٦٧	
٠١	٠٢٧	—	٠٥٦	—	—	—	٠٢٤	—	—	—	—	١٩٦٨	
٠٧	٣	٠٧٨	٠١٣	٠٢٧	—	—	٠١٩	٤	٣	٢	٠١٨	١٩٦٩	
٠٨	٢	—	٢	٠٤١	—	—	٠٣٠	٣	١	—	—	١٩٧٠	

المقصود بدول مختلفة (من مجموع السنوات الاربع)

- (١) العراق : ٤٥ طن بقيمة ٩٥ ألف ل.ل. — بلغاريا : ٧ طن بقيمة ٢٢ ألف ل.ل. — رومانيا : ٩ طن بقيمة ١٧ ألف ل.ل. — تشيكوسلوفاكيا : ٤ طن بقيمة ١٦ ألف ل.ل. — تركيا : ٢ طن بقيمة ١١ ألف ل.ل. — والكمية اليابانية استوردت من عدة دول امها هولندا وبلجيكا والبرازيل وبعض الدول الاخرى .

الكمية بالاطنان
القيمة بالآف الليرات

١٠- استيراد وتصدير اللحوم والأحشاء والأطراف الأخرى حسب البلدان

السنة		الشرق		الغرب		الشرق		الغرب		الشرق		الغرب		الشرق		الغرب	
المجموع	القيمة	كمية	قيمة	كمية	قيمة	المجموع	القيمة	كمية	قيمة	المجموع	القيمة	كمية	قيمة	المجموع	القيمة	كمية	قيمة
١٩٦٧	١٢	٠٠٤	١٢	٧	٢٢	١٩	٢٦	١٩	٢٢	٤٢٦	١٩	٢٢	٢٢	١٢٣	١٩	٢٢	٢٢
١٩٦٨	٤٧	٠٨٩	١٦	٤	١٨	٥٣	١٢٣	١٨	١٨	١٢٣	٥٣	١٨	١٨	١٢٣	٥٣	١٨	١٨
١٩٦٩	٢٣	٠٢٣	٢	٢	٠٥	٢٧	١٠٥	٢	٢	١٠٥	٢٧	٠٥	٠٥	١٠٥	٢٧	٠٥	٠٥
١٩٧٥	٤٦	١٥٩	١	٢	٠٧	٦٤	١٢٨	٢	٢	١٢٨	٦٤	٠٧	٠٧	١٢٨	٦٤	٠٧	٠٧

المقتمرون بدول مختلفة (من مجموع السنوات الأربعة)

- (١) بولونيا : ٤ طن بقيمة ٩ آلاف ليرة لبنانية - فرنسا : ٢ طن بقيمة ٨ آلاف ليرة لبنانية - هنغاريا : ٢ طن بقيمة ٨ آلاف ليرة لبنانية - الصين الشعبية
 ١ طن بقيمة ٧ آلاف ليرة لبنانية - انكلترا : ١ طن بقيمة ٦ آلاف ليرة لبنانية - الدانمرك : ١ طن بقيمة ٤ آلاف ليرة لبنانية - والباقي : ٤ طن بقيمة ١٠ آلاف ليرة لبنانية استوربت من عدة دول أهمها : تشيكوسلوفاكيا وسويسرا والنمسا .
- (٢) الكويت : ٧ طن بقيمة ٨ آلاف ليرة لبنانية - سويسرا : ١ طن بقيمة ٦ آلاف ليرة لبنانية - والباقي : ٢ طن بقيمة ١٥ آلاف ليرة لبنانية صدرت الى عدة دول أهمها : انكلترا وأفغانستان والدانمرك .



- ٣٠ -

ثالثا

محضرات لعموم ومعلبات

- ١- الاستيراد حسب الاصناف
- ٢- التصدير حسب الاصناف
- ٣- استيراد السجق حسب البلدان
- ٤- تصدير السجق حسب البلدان
- ٥- استيراد المحضرات والمعلبات من لحوم البقر والغنم حسب البلدان .
- ٦- تصدير المحضرات والمعلبات من لحوم البقر والغنم حسب البلدان .
- ٧- استيراد المحضرات والمعلبات من لحوم حيوانات اخرى حسب البلدان
- ٨- تصدير المحضرات والمعلبات من لحوم حيوانات اخرى حسب البلدان .
- ٩- استيراد وتصدير فخذ أو كتف الخنزير (جامبون) حسب البلدان .
- ١٠- استيراد وتصدير غيرها من اللحوم المملحة او المجففة أو المدخنة حسب البلدان .

الكمية : بالاعانة
القيمة : بالالف الليرات

ثالثا : محضرات لحوم ومعلبات
١- الاستيراد حسب الاصناف

رقم القياس	المجموع		غير د: : مملحة أو مجففة أو مدخنة		فخذ وكثف الخنزير (جاسون)		محضرات ومعلبات من لحوم حيوانات اخرى		محضرات ومعلبات من البقر والغنم		محضرات ومعلبات من لحوم البقر والغنم		سجل		سنة
	قيمة	كمية	قيمة	كمية	قيمة	كمية	قيمة	كمية	قيمة	كمية	قيمة	كمية	قيمة	كمية	
١٠٠٠	٧٣٧٤	٣٦٥١	١٧٠٠	٤٦	٣٤	٠٥	٢٥٩٠	٠٩٨٤	٣٣٣٧	١٨٦٥	١٢٤٣	٧٥١	١٢٤٣	٧٥١	١٩٦٧
١٢١	٨٩٥٥	٤٣٠٢	١٧٤	١٣	٥٢	١٠	٢٦٧٣	٠٩٧٤	٤٨٣٧	٢٥٣١	١٢١٩	٧٣٨	١٢١٩	٧٣٨	١٩٦٨
١١٦	٨٥٨٧	٣٠٨٤	١٨٠٠	٤٣	٨٨	١٧	٢٨٣٥	٠٩٧٦	٤٠٠٢	٢٣٤٨	١٤٨٢	٨٠٠	١٤٨٢	٨٠٠	١٩٦٩
١٢٤	١١٤٣	٤٠٢٢	١٣٧	٣٠	٣٤	٣١	٣٣٤٤	١٠٦٦	٤٠٥٢	٢٢٥٢	١٤٦٦	٦٤٨	١٤٦٦	٦٤٨	١٩٧٠

٢- التصدير حسب الاصناف

رقم القياس	المجموع		غير د: : مملحة أو مجففة أو مدخنة		فخذ وكثف الخنزير (جاسون)		محضرات ومعلبات من لحوم حيوانات اخرى		محضرات ومعلبات من البقر والغنم		محضرات ومعلبات من لحوم البقر والغنم		سجل		سنة
	قيمة	كمية	قيمة	كمية	قيمة	كمية	قيمة	كمية	قيمة	كمية	قيمة	كمية	قيمة	كمية	
١٠٠٠	٢٩٣	٨٧	١٩	٣	١١	٣	١١٨	٣٨	٠٢	٠١	١٣٣	٤٠	١٣٣	٤٠	١٩٦٧
٥٥٥	١٦١	٤٦	٢٧	٥	٩	٢	٠٨٥	٢٨	٠٢	٠١	٠٣٨	١٠	٠٣٨	١٠	١٩٦٨
١٠١	٢٤٥	١١٧	٢٣	٤	—	—	١٠٧	٤٢	٨١	٥٠	٣٨٠	٢١	٣٨٠	٢١	١٩٦٩
١١٢	٣٢٨	٠٩٦	١٦	٣	٠٢	٣٤	١٠٦	٣٠	٨٨	٣٠	١١٦	٣٣	١١٦	٣٣	١٩٧٠

اللحمة : بالاطنان
القيمة : بالالف الليرات

٣- استيراد السمك حسب البلدان

المجموع	دول مختلفة: (١)		دولندا		المانيا الغربية		الكلترا		امريكا		فرنسا		الدينمارك		ايطاليا		سنة	
	قيمة	كمية	قيمة	كمية	قيمة	كمية	قيمة	كمية	قيمة	كمية	قيمة	كمية	قيمة	كمية	قيمة	كمية		
١٢٤٣	٧٥١	٦٠	١٣	٣٣	١٢	١٢	٠٦	٠٢	٦٨	٢٦	٣٠	٦	٥٩	١٣	٤٠٧	١٨٧	٥٨٠	١٩٦٧
١٦١٤	٧٣٨	٧١	١٤	٤١	١٨	١٩	٠٩	٠٩	٤١	٣٠	٤١	١١	٥٩	١٥	٣٧٩	١٨١	٦٠٠	١٩٦٨
١٤٨٢	٨٠٠	٧٨	١٨	٥٣	١٨	٢١	١٠	٢٥	٢١	٢١	٤	٤	٦٣	١٥	٤٥٢	١٧١	٢٦١	١٩٦٩
٦١٦٦	٧٣٦	٧٣	١٦	٨٢	٢٧	٦٠	١٤	١٣	١٤	١٤	٤	٤	٦٧	١٦	٥٠٠	١٦٨	٦٥٧	٢٩٨

٤- تصدير السمك حسب البلدان

المجموع	دول مختلفة (٢)		بلاد عربية		انفانستان		السمونيه		اللوبيت		سنة
	قيمة	كمية	قيمة	كمية	قيمة	كمية	قيمة	كمية	قيمة	كمية	
١٣٣	٤٠	٣	١٤	٤	١٢	٣	٢٩	٦	٧٥	٢٦	١٩٦٧
٠٣٨	١٠	—	٠٢	٠٣	٠٨	٢	٢١	٤	٠٧	٠٢	١٩٦٨
٠٨٤	٢١	—	١٦	٢	٠٧	٢	٣٤	٦	٢٧	١١	١٩٦٩
١١٦	٣٣	٣	١٧	٤	١١	٢	٣٠	٦	٥٥	٢٠	١٩٧٠

المقصود بدول مختلفة (عن مجموع السنوات الاربع)

- (١) سنغافرا : ٣٠ طن بقيمة ٩٧ الف ل.ل. — تشيكوسلوفاكيا : ٢٢ طن بقيمة ٨٦ الف ل.ل. — النمسا : ٧ طن بقيمة ٤٢ الف ل.ل. —
بولونيا : ٥ طن بقيمة ٢٢ الف ل.ل. — الموزنيل : ٣ طن بقيمة ١٠ الف ل.ل. — والباقي : ٤ طن بقيمة ٢٥ الف ل.ل. —
استوروت من عدة دول ادمها : المانيا الشرقية واليابان .
٢) الارون : ٣ طن بقيمة ١٢ الف ل.ل. — مصر : ٢ طن بقيمة ٩ الف ل.ل. — والباقي : ٧ طن بقيمة ٣٤ الف ل.ل. — صدرت الى عدة دول ادمها : ليبيا والسودان .

الكمية : بالادنان
 القيمة : بالاف الليرات
 استيراد المحضرات والمكملات من لحوم البقر والضئف حسب البلدان

الكمية	المانيا الغربية		بلجيكا		فرنسا		اللانرك		البرازيل		الصين الشعبية		الارجنتين		هولندا		سنة
	قيمة	كمية	قيمة	كمية	قيمة	كمية	قيمة	كمية	قيمة	كمية	قيمة	كمية	قيمة	كمية	قيمة	كمية	
---	---	---	٠٠٥٧	٠٤٩٩	٢٠٠٦	٩٩	٤٣٧	٢٥٠	٢٣٠	١١٦	٢٢٣	١٨٤	٠٠٩٠٦	٢١٨	٠٠٩٠٢	٠٦٩٢٢	١٩٦٧
---	---	---	١٧٤	١٤٥	١٧٨	٢٨	٢٢٩	٢٦٥	٥٨٤	١٧١	٥٢٦	٢٤١	١٢٥٢	٤٣٠	١٣٠٠	٠١٤٧	١٩٦٨
---	---	---	٠٦٠	٠٧٢	٣٤	٨٤	٢٧٣	٢٢٨	٢٦١	٠٠٩١	٥٤٩	٢١٧	٠٠٨٨٠	٢٨٦	١٥٢٣	١٠٦٣	١٩٦٩
٢٥٦	٨٤	٥٠	١٥١	١٢٤	٦٨	٤٢٠	٢٥١	٤٤٥	١٦٢	٤٢٢	٢٤٠	٠٥٢٤	١٢٩	١٧٠٧	١٠٢١	١٢٧٠	

المجموع	دول مختلفة (١)		بلاد اميركية اخرى		اميركا		ايطاليا		الصينة		البرتغال		رومانيا		سنة
	قيمة	كمية	قيمة	كمية	قيمة	كمية	قيمة	كمية	قيمة	كمية	قيمة	كمية	قيمة	كمية	
٢٢٣٧	١٨٦٥	٥٣	٣١	٠١٠	٢٩	١٢	---	---	---	---	---	---	٠٠٤	٠٢	١٩٦٢
٤٨٢٧	٣٥٢٢	٢٨	٨٠	١٢٧	٤٤	---	---	---	٣٤	٢٨	٠٢٨	---	١٠٧	٤٥	١٩٦٨
٤٠٠٣	٢٢٤٨	---	---	٢٧	١٢	٠١	---	---	---	---	١٢٤	٤٢	١٢٧	٥١	١٩٦٩
٤٥٠٣	١٢٥٢	٢٥	١١	٢٥	٨٠	---	٣٣	٢٧	---	---	---	---	---	---	١٩٧٠

المقصود بدول مختلفة (عن مجموع السنوات الاربع)

١ اليونان : ٨ طن بقيمة ٢١ الف ل.ل. - بولونيا : ٤ طن بقيمة ١٨ الف ل.ل. - والياي : ٢٠ طن بقيمة ٦٩ الف ل.ل.
 استوروات من عدة دول اهمها : استراليا والاموسال .

الكمية : بالاف ليليان
 القيمة : بالاف الليرات
 ٦- تمديد المحفورات والمعاملات من لحوم البقر والخنم حسب البلدان

المجموع	مختلفة (١)		الشمبية		غانا		سوريا		الاردن		سنة
	قيمة	كمية	قيمة	كمية	قيمة	كمية	قيمة	كمية	قيمة	كمية	
٠٠٢	٠١	٢	—	١	—	—	—	—	—	—	١١٦٧
٠٢	٠١	٢	—	١	—	—	—	—	—	—	١١٦٨
٨١	٥٠	٨	٢٧	٥	٢٧	—	—	—	—	—	١١٦٩
٨٨	٢٠	٤	—	٢	٢٧	٧	٢٧	١١	٢٠	—	١١٧٠

المقصور بدول مختلفة (عن مجموع السنوات الاربع)

(١) السمومية : ٦ كان بقيمة ٩ الاف ل.ل. — والباقي : ٣ كان بقيمة ٧ الاف ل.ل. — صدرت الى عدة دول

عربية ادمها : قطر والكويت

٨- تقدير المحضرات والمهمات من لحوم حيوانات اخرى حسب البلدان
 الكمية : بالاطمان
 القيمة : بالاف الليرات

المجموع	(١) دول مختلفة		افغانستان		الاردن		السعودية		الكويت		مجموع	
	كمية	قيمة	كمية	قيمة	كمية	قيمة	كمية	قيمة	كمية	قيمة		
١١٨	٢٨	٩	٢	٨	٢	—	—	١٢	٠٧	٨٨	٢٧	١٩٦١
٠٨٥	٢٨	٣	١	٣	١	٠٥	٠٠٥	٠٣	١٨	٢٢	١٩٦٨	
١٠٢	٤٢	٩	٢	١	٢	٠٣	١٤	١١	٨٠	٢٧	١٩٦٩	
١٠٦	٣٠	٩	٣	—	٣	١٠	٠٦	٠٢	٨١	٢١	١٩٧٠	

المقصود بدول مختلفة (عن مجموع السنوات الاربع)

(١) ايران : ٢ طن بقيمة ١١ الف ل.ل. — قطر : ١ طن واحد بقيمة ٤ الاف ل.ل. — والباقي ه طن بقيمة ١٦ الف ل.ل.
 صدرت الى عدة دول اهمها : السعودية وليبيا .

الكمية : بالاف طان
القيمة : بالاف الليرات

١- استيراد وتصدير فخذ الخنزير او كفته (جاسون) حسب البلدان

التصدير		الاستيراد		السنة		
المجموع	القيمة	المجموع	القيمة	الكمية	القيمة	
٢١١	٣	٢٤٤	٠٠٥	٢	٠٢٤	١٩٦٧
٠٠٢	٤	٠٥٢	١٠	١	١٤	١٩٦٨
—	—	٨٨	١٧	١	١٤	١٩٦٩
٠٠٢	٤	١٤٤	٣١	٣	١٣	١٩٧٠

السقمود بدول مختلفة (عن مجموع السنوات الاربع)

- (١) هنغاريا : ٢ طن بقيمة ٩ الاف ل. — امريكا : ١ طن بقيمة ٧ الاف ل. — سويسرا : ١ طن بقيمة ٦ الاف ل. — والباقي : ٥ طان بقيمة ١٩ الاف ل. — استوروت من عدة دول اسمها : هولندا واليمن الشمعية .
- (٢) ايران : ١ طان بقيمة ٦ الاف ل. — والباقي : ١ طن بقيمة ٨ الاف ل. — صدرت الى عدة دول اسمها : افغانستان والاردن .

١- استيراد وتعدد برغيرها من اللحوم المسلوخة أو المجمدة أو المدغنة حسب البلدان الكمية : بالآلاف الكيلو
القيمة : بالآلاف الليرات

		التمديد				الاستيراد				الاستيراد					
		التمديد		التمديد		التمديد		التمديد		التمديد		التمديد			
		(٢)		(١)		(١)		(١)		(١)		(١)			
المجموع	القيمة	كمية	قيمة	كمية	قيمة	كمية	قيمة	كمية	قيمة	كمية	قيمة	كمية	قيمة	كمية	قيمة
١٦	١٦	٣	٣	١	١٦	٣	١٧٠	١	٥٠	٣	١٦	٣	٣٣	٤١	١٩٦١
٢٧	٢٧	٥	٨	٢	١٩	١٧٤	١٧٤	٢	١٠	٥	١٨	٣	١٢٤	٣٤	١٩١٨
٢٣	٢٣	٣	٩	٢	٣١	١٨٠	١٨٠	١	٦٠	٨	٨٠	٢	١٥١	٣٨	١٩١٩
١٦	١٦	٣	٣	١	١٣	١٣٧	١٣٧	١	٣٠	١٢	١٢	١	١١١	٢٦	١٩٦٠

المقصور ببول مختلفة (عن مجموع السنوات الاربع)

- (١) امريكا : ١ طن بقيمة ٧ الاف ل.ل. - والباقي : ٣ طن بقيمة ١٣ الاف ل.ل. - استوردت من عدة دول اهمها : فرنسا وبنما
(٢) ايران : ٢ طن بقيمة ٩ الاف ل.ل. - مصر : ١ طن بقيمة ٦ الاف ل.ل. - والباقي : ٣ طن بقيمة ٨ الاف ل.ل. - صدرت الى عدة دول
اهمها : العراق والسودان .

رأبما

شعوم ودهون وزيوت حيوانية

- ١- الاستيراد حسب الاصناف
 - ٢- التصدير حسب الاصناف
 - ٣- استيراد شعوم ودهون البقر والخنم والماعز حسب البلدان
 - ٤- تصدير شعوم ودهون البقر والخنم والماعز حسب البلدان
 - ٥- استيراد شعوم الخنزير والطيور حسب البلدان
 - ٦- استيراد دهن الصوف والمواد المشتقة منه (لانولين)
حسب البلدان
 - ٧- استيراد وتصدير الشعوم والزيوت الحيوانية الاخرى
حسب البلدان .
-



الكمية بالاطنان
القيمة باللاف الليرات

رأبها : شحوم ون هون وزيتوت حيوانية
١- الاستيران حسب الاصناف

- ٤٥ -

رقم القياس	المجموع		شحوم وزيتوت حيوانية اخرى		ن هون الصفوف والسوان المشتقة منه (لا تولين)		شحوم الينزير واليطور		شحوم ون هون البقر والغنم والماعز		سنة
	قيمة	كمية	قيمة	كمية	قيمة	كمية	قيمة	كمية	قيمة	كمية	
١٠٠٠	٣٥٣٦	٣٥٧٠	١٢١	٢٠	٠٨	٣	١٠	١٠	٣٤٩٧	٣٥٣٧	١٩٦٧
١٢٩	٤٥٧٥	٤٧٧٧	١٩١	٢٢٧	١٠	٣	١٤	٠٠٣	٤٣٧٤	٤٥٤٧	١٩٦٨
٢٨٠	١٣٣٠	١٣٨٦	١٥٨	١٩٨	١٦	٥	٣٦	٠٣٧	١١٥٦	١١٨٣	١٩٦٩
٤٠٠	١٣٩٩	١٤٣٣	١٤٢	١٣٩	٣٠	١	—	—	١٣٥٣	١٢٩٣	١٩٧٠

٢- التصدير حسب الاصناف

رقم القياس	المجموع		شحوم وزيتوت حيوانية اخرى		ن هون الصفوف والسوان المشتقة منه (لا تولين)		شحوم الينزير واليطور		شحوم ون هون البقر والغنم والماعز		سنة
	قيمة	كمية	قيمة	كمية	قيمة	كمية	قيمة	كمية	قيمة	كمية	
١٠٠٠	١٨	٢٨	٣	١٠	—	—	—	—	١٤	٢٨	١٩٦٧
—	—	—	—	—	—	—	—	—	—	—	١٩٦٨
—	—	—	—	—	—	—	—	—	—	—	١٩٦٩
٢٤٥	٢٠٦	١١٦	٣	١١	—	—	—	—	٥٨	١٠٥	١٩٧٠

الكمية بالاطنان
القيمة بالآلاف الليرات

٣- استيراد شعوم ودهون البقر والغنم والماعز حسب البلدان

المجموع	دول مختلفة (١)		بلجيا		فرنسا		المانيا الغربية		اسوج		المانيا الغربية		المانيا الغربية		اسوج		بلجيكا		هولندا		سنة
	قيمة	كمية	قيمة	كمية	قيمة	كمية	قيمة	كمية	قيمة	كمية	قيمة	كمية	قيمة	كمية	قيمة	كمية	قيمة	كمية	قيمة	كمية	
٣٤٩٧	٢٥٣٧	٠٠٩	٠٠٧	٠٠١	٠٠٢	—	—	٠٩٥	١٦٣	٠٣٠	٠٤٥	٢٢٦	٢١٧	٢١٣٦	٣١٠٣	١٩٦٧	٢٢٦	٢١٧	٢١٣٦	٣١٠٣	١٩٦٧
٤٣٧٤	٤٥٤٧	٠٨٧	١٠٦	—	—	—	—	—	—	٢٠٨	٢٦٠	١٨٨	٢٤٠	٣٨٩١	٣٨٤١	١٩٦٨	١٨٨	٢٤٠	٣٨٩١	٣٨٤١	١٩٦٨
١١٥٦	١١٨٣	٠٣٦	٠٢٧	—	—	—	—	—	—	٠٢٤	٠٤٦	٠٤٣	٠٥٣	١٠٥٣	١٠٤٧	١٩٦٩	٠٤٣	٠٥٣	١٠٥٣	١٠٤٧	١٩٦٩
١٢٥٢	١٢٩٣	١١٣	١٤٧	١٠٦	١٧٠	١٢٠	١٥٢	١٤٢	١٦٤	١٤٠	١٧٧	—	—	٠٦٣٢	٠٤٨٣	١٩٧٠	—	—	٠٦٣٢	٠٤٨٣	١٩٧٠

٤- تصدير شعوم ودهون البقر والغنم والماعز حسب البلدان

المجموع	الاردن		سوريا		المانيا الغربية		سنة
	قيمة	كمية	قيمة	كمية	قيمة	كمية	
١٤	٠٢٨	٦	١٠	٨	١٨	—	١٩٦٧
—	—	—	—	—	—	—	١٩٦٨
—	—	—	—	—	—	—	١٩٦٩
٥٨	١٠٥	—	—	—	٥٨	١٠٥	١٩٧٠

المقصور بدول مختلفة (من مجموع السنوات الاربع)

- (١) الدانمرك : ١١٠ طن بقيمة ٨١ ألف ل.ل. — يوغوسلافيا : ٨٤ طن بقيمة ٦٩ ألف ل.ل. — النمسا : ٥٢ طن بقيمة ٤٠ ألف ل.ل. — اميركا : ٢٦ طن بقيمة ٣٦ ألف ل.ل. — والباقي : ٣٥ طن بقيمة ٢٩ ألف ل.ل. — استوربات من عدة دول اهمها : مصر والسعودية .

الكمية بالاطنان

الكمية بالآلاف الليرات

- ٤٢ -

٦ - استيراد دهن المصوف (الاولين) حسب التباديل

المجموع	دول مختلفة (١)		انكلترا		سنة
	كمية	قيمة	كمية	قيمة	
٠.٨	٣	١	١	٧	١٩٦٧
١.٠	٣	٤	١	٦	١٩٦٨
١.٦	٥	٨	٢	٨	١٩٦٩
٤	١	٢	٠.٢٢٢	٢	١٩٧٠

٥ - استيراد شحوم الخنزير والطيور حسب البلدان

المجموع	دول مختلفة		هولندا		سنة
	كمية	قيمة	كمية	قيمة	
١.٠	١.٠	—	١.٠	١.٠	١٩٦٧
٠.١٤	٠.٠٣	٠.١٤	٠.٠٣	٠.١٤	١٩٦٨
٠.٤٦	٠.٣٧	٠.٤٦	٠.٣٧	٠.٤٦	١٩٦٩
—	—	—	—	—	١٩٧٠

٧ - استيراد وتصدير الشحوم والزيوت الحيوانية الأخرى حسب البلدان

المجموع	سوريا		المجموع		دول مختلفة (٢)		ألمانيا الغربية		هولندا		بلجيكا		سنة
	كمية	قيمة	كمية	قيمة	كمية	قيمة	كمية	قيمة	كمية	قيمة	كمية	قيمة	
٤	١٥	٤	١.٠	٠.٢١	٠.٢٠	٠.٢	٠.١	٠.٤	٠.٢	٠.١٥	٠.١٧	—	١٩٦٧
—	—	—	—	١٩١	٢٢٧	١٣	١٥	١.٦	٢٤	١.١٩	١.٣٣	٠.٤٣	١٩٦٨
—	—	—	—	١٥٨	١٩٨	١٣	١٧	١.٢	١.٢	٠.١١	٠.١٠	١.٢٧	١٩٦٩
٤	١١	٣	١.١	١٤٢	١٣٩	٠.٢	٠.١	٠.١	—	—	١.٣٨	١.٢٧	١٩٧٠

المقصود بدول مختلفة (من مجموع السنوات الأربع)

(١) ألمانيا الغربية : ٢ طن بقيمة ٥ آلاف ل.ل. - فرنسا : ١ طن بقيمة ٣ آلاف ل.ل. - والباقي : ١ طن بقيمة ٧ آلاف ل.ل. استوردت من عدة دول

ألمانيا : هونغ كونغ والبرتغال

(٢) انكلترا : ١.٣ طن بقيمة ١.٦ ألف ل.ل. - اسبوع : ٥ طن بقيمة ١٠ آلاف ل.ل. - والباقي : ٧ طن بقيمة ٤ آلاف ل.ل. استوردت من عدة دول

خامسا

الحليب ومشتقاته (الالبان)

- ١- الاستيراد حسب الاصناف
 - ٢- التصدير حسب الاصناف
 - ٣- استيراد وتصدير الالبان والقشدة الطازجة حسب البلدان
 - ٤- استيراد وتصدير الحليب المجفف الممدد للصناعة حسب البلدان
 - ٥- استيراد الحليب المجفف في علب معدنية (٢٥٠ كلغ فما دون) حسب البلدان
 - ٦- تصدير الحليب المجفف في علب معدنية (٢٥٠ كلغ فما دون) حسب البلدان
 - ٧- استيراد الحليب المجفف بعبوات اخرى (دسم اثنى من ٢٥٪) حسب البلدان
 - ٨- استيراد الحليب المجفف بعبوات اخرى (دسم ٢٥٪ واكثر) حسب البلدان
 - ٩- تصدير الحليب المجفف بعبوات اخرى (دسم ٢٥٪ واكثر) حسب البلدان
 - ١٠- استيراد باقي انواع الحليب المجفف حسب البلدان
 - ١١- تصدير باقي انواع الحليب المجفف حسب البلدان
 - ١٢- استيراد الحليب الممدد في علب معدنية حسب البلدان
 - ١٣- تصدير الحليب الممدد في علب معدنية حسب البلدان
 - ١٤- استيراد الزبدة حسب البلدان
 - ١٥- تصدير الزبدة حسب البلدان
 - ١٦- استيراد السمن حسب البلدان
 - ١٧- تصدير السمن حسب البلدان
 - ١٨- استيراد الجبن حسب البلدان
 - ١٩- تصدير الجبن حسب البلدان
-

خامسا : الحليب ومشتقاته (الالبان)

الكمية بالاطنان
القيمة باللاف الليرات

١- الاستيراد حسب الاصناف

سنة	البان وشندة طازجة غير مركزة ولا معللة		حليب مجفف ممد للمصنعة		حليب نية (دو كالج فنادون) ممد نية (دو كالج فنادون)		حليب مجفف في علب		حليب مجفف بدموات اخسرى (دسم ٢٥٪ واكثر)		غيره من الحليب المجفف	
	قيمة	كمية	قيمة	كمية	قيمة	كمية	قيمة	كمية	قيمة	كمية	قيمة	كمية
١٩٩٧٠	١٣	٠٩	٢١٠	٥٩٧٩	٤٨٠٦	١٢٥٢٣	٠٩٧٤٢	٠٨٨	٤٦	٢٢٠٤	١٥٨٧	٥٦٨
١٩٩٦٩	١٦	١٥	٢٢٠	١٢٤٠	١٢٥٨	١٢٧٣٧	١٢٩٦٩	١٣٥	٨٨	١٧٣٥	١٢٨٩	٦٧٦
١٩٩٦٨	٢١	١٤	٢٥٥	١٢٤٠	١٢٥٨	١٢٧٣٧	١٢٩٦٩	١٣٥	٨٨	١٧٣٥	١٢٨٩	٥٤٥
١٩٩٦٧	٢٠	١٧	٢٣٧	١٧٩	٤٨٠٦	١٢٥٢٣	٠٩٧٤٢	٠٨٨	٤٦	٢٢٠٤	١٥٨٧	٧٣٩

سنة	حليب ممدل في علب ممد نية (دو كالج فنادون)		زبد		سمن		جبين		المجموع		رقم القياس	
	قيمة	كمية	قيمة	كمية	قيمة	كمية	قيمة	كمية	قيمة	كمية	قيمة	كمية
١٩٩٧٠	١٥١	٧٤٦	٦٤٢٣	٣٥٧	٦١٤٨	٧٢٣٠	١٢٩٣٠	٣٨٩٣	١٨٧٧١	٣٤٩٦٥	١٧٥٢٧	١٠٠
١٩٩٦٩	١٦٦	٧٨٥	٤٧٢٦	٠٧٠١	٢٧٨٢	٧٨٤٧	١٣٤٩٠	٣٦٨٢٣	٢٥٨٩٤	٣٧٨٧١	١٩٧٩١	١٠٠
١٩٩٦٨	٢٥٩	٩٧٨	٣٣١٣	٠٨١٨	٢٧٨٢	٧١١٩	١٢٧٢٢	٣٦٨٢٣	٢٠٨٣٠	٣٧٨٧١	١٩٧٩١	١٠٠
١٩٩٦٧	٢٢٦	٧٩١	٤٤٩١	٠٧٦٩	٣٩٧٩	٧٠٠٠	١٢٧١٩	٣٤٩٦٥	٣٨٩٣	٣٤٩٦٥	١٧٥٢٧	١٠٠

خامساً : الحليب ومشتقاته (الالبان)

الكمية بالاطنان
القيمة بالآلاف للبيرات

٢- التصدير حسب الاصناف

سنة	البان وقعدة طازجة غير مركزة ولا محلاة		حليب مجفف في علب معدنية (٢٥٥ كلغ فما دون)	حليب مجفف بكميات اخرى (٢٥ سم من ٢٥٪ واكثر)		حليب مجفف بكميات اخرى (٢ سم من ٢٥٪)	حليب مجفف في علب معدنية (٢٥٥ كلغ فما دون)		مجموع	رقم التماس	
	قيمة	كمية		قيمة	كمية		قيمة	كمية		قيمة	كمية
١٩٦٧	٤٢	٤٢	٠٥	٢	٤	٤	٠	٢	٤	١٧	٣٠
١٩٦٨	٢٩	٠٩	٠٤	٢	٣	٢	٠	٢	٤	٤١	٧٠
١٩٦٩	٣٢	٠٠	٠١	٠٣٩	١	١	٠	٠	١	١٥	٣٠
١٩٧٠	١٢	١٦	١٠	٨	٦	٤	١٠	٨	٦	٠٨	٢٠
١٩٦٧	٠٢٦	٠٢٨	١٢	١٣	٠٦٨	٢٧٨	١٦٢	١٣	٠٦٩٣	١٠٠	١٠٠
١٩٦٨	٠٢٣	١١٥	٢١٩	٨٤	٤٠٦	٥٤٢	١٦٠	٢١٩	١١٣٠	١٦٣	١٩٥
١٩٦٩	٠١١	٥٦٥	١٠١	٢١	٢٨١	٧٨٤	١٥٠	١٠١	١٠٧٢	١٥٥	٢٨١
١٩٧٠	١٩	٥٥٦	١٣٦	٤٠	٦٤٣	٩٦٨	٢٠٥	١٣٦	١٥٠٢	٢١٧	٢٤٨

الكمية بالأطنان
القيمة بالألاف الليرات

٣- استيراد وتصدير الألبان والقتادة المطازجة غير المركزة واللامحلاة حسب البلدان

المتبر		المتبر		المتبر		المتبر		المتبر		المتبر		المتبر		المتبر		المتبر		المتبر		المتبر	
المجموع		مختلفة (٢)		دول		ليبيا		السعودية		المجموع		مختلفة (١)		دول		سوريا		الاندازك		مئة	
قيمة	كمية	قيمة	كمية	قيمة	كمية	قيمة	كمية	قيمة	كمية	قيمة	كمية	قيمة	كمية	قيمة	كمية	قيمة	كمية	قيمة	كمية	قيمة	كمية
٤٦	٤٢	٥	٢	٤	١	٣٧	٣٩	١٧	٢٠	٤	٣	٥	١٣	٠.٨	٤	١٩٦٧					
٣٥	٢٩	٢	٠.٤٩	٤	٢١٧	٢٧	١٤	٢١	١	١	٣	١٦	١.٠	٤	١٩٦٨						
٣٩	٣٢	١	٠.٢٤	٥	٣٣	٣٠	١٥	١٦	١	١	٥	١٢	١.٠	٣	١٩٦٩						
٢١	١٢	٢	٢	-	-	١٨	١٠	٠.٩	١٣	-	-	٥	١١	٠.٤	٢	١٩٧٠					

المقيمون بدول مختلفة (من مجموع السنوات الأربع)

- (١) سويسرا : ١ طن بقيمة ١ ألف ل.ل. - روسيا : ١ طن بقيمة ١ ألف ل.ل. والباقي ٢ طن بقيمة ٣ آلاف ل.ل. - سورية : ٢ طن بقيمة ٣ آلاف ل.ل. - ليبيا : ١ طن بقيمة ٣ آلاف ل.ل. - قطر : ٢ طن بقيمة ٥ آلاف ل.ل. - نيجيريا ١ طن بقيمة ١ ألف ل.ل. والباقي ٢ طن بقيمة ٣ آلاف ل.ل. - صدره الى عدة دول عربية .

الكمية بالاطنان
القيمة بالآلاف الليرات

٤ - استيراد وتمديد الحليب المجفف الممد للصناعة حسب البلدان

- ٤٧ -

المجموع		دول مختلفة (١٢)		سوريا		الأردن		المجموع		دول مختلفة (١)		بولونيا		بلجيكا		فرنسا		مجموع
قيمة	كمية	قيمة	كمية	قيمة	كمية	قيمة	كمية	قيمة	كمية	قيمة	كمية	قيمة	كمية	قيمة	كمية	قيمة	كمية	
١٤	٠٩	٠٢٦	٠٩	٠٢٦	٠٩	١٣	٩	٢٣٧	١٧٩	٠٣	٠٢	٠٢	٠٩	٨٥	٧٧	١٤٩	١٠٠	١٩٣٣
٠٠	٠٠	٠٥٥	٠٢٥	٠٠	٠٠	٠٠	٠٠	٣٥٥	٢٩٩	١٨	١٥	١٥٤	٩٠	٤٢	٤٢	١٩٣	١٥٢	١٩٠٦٨
٣٤	١٦	٠٠	٠٠	٢٤	١٦	٠٠	٠٠	٢٢٠	٢٠٨	٣٤	٤٦	٠٢٦	٢٠	٣٩	٣٨	١٢١	١٠٤	١٤٦٩
								٢١٠	١٩٤	٣٣	٥٨	٠٠	٠٠	١٠	١٤	١٥٦	١٢٢	١٩٧٠

المقصور بدول مختلفة (من مجموع السنوات الأربع)

(١) روسيا : ٦٨ طن بقيمة ٤٥ ألف ل.ل. - تشيكوسلوفاكيا : ١٧ طن بقيمة ٢٠ ألف ل.ل. - ألمانيا الغربية : ١١ طن بقيمة ١٥ ألف ل.ل. -
كندا : ١٨ طن بقيمة ١١ ألف ل.ل. - والباقي : ٧ طن بقيمة ٨ آلاف ل.ل. - استوردت من هولندا .

٤٣ - حصة دول عربية أهمها ليبيا .

الكمية بالاطنان
القيمة بالآلاف الليرات

استيراد الحليب المجفف في علب معدنية (مركلنج فنادون) حسب البلدان

بلجيكا	كمية	قيمة	بولونيا	كمية	قيمة	المانيا الغربية	كمية	قيمة	فرنسا	كمية	قيمة	هولندا	كمية	قيمة	تشيكوسلوفاكيا	كمية	قيمة	الولايات المتحدة		سنة
																		كمية	قيمة	
٣٣٦	٢٠٦	—	—	—	—	—	—	٢٤٩	١٢٤	٣٤	٢٣١	٦٩٩	١٥١١	١٢٤	٢٣١	٣٤	١٦٤٠	٥٢٢٩	٢١٠٢	١٩٦٧
٣٢٣	٢١١	—	—	—	٠٣٦	٠٣٦	٠٢٢	١٨١	١٩١	١٥١	١٤٢٩	٦١٨	٣٩١٤	٣١٥٨	٢٤٩٧	٦٦٦٦	٢٥٩٨	١٩٦٨	١٩٦٨	
١٩٣	١١٢	٤٧٠	٣٠٠	٨١٤	٥١٦	١٩٦	١٩٦	٢٥٥	٢٥٥	٧٣٦	٢٦٣	٢٦٣	٤٥٦٧	٢٧٣٩	٥٠٤٢	١٨٦٢	١٨٦٢	١٩٦٩	١٩٦٩	
—	—	٤١١	٢٦٧	٣٢٦	١٩٦	١٩٦	٢٠٢	٨٣٨	٨٣٨	٢١٨٣	٧٢٨	٧٢٨	٥٥٤٣	٢٧٣١	٢٧٦٩	١٠٤٦	١٠٤٦	١٩٧٠	١٩٧٠	

الجموع	كمية	قيمة	دول مختلفة (١)		روسيا		إيطاليا		الولايات المتحدة		سويسرا		الصين الشعبية		النمسا		سنة
			كمية	قيمة	كمية	قيمة	كمية	قيمة	كمية	قيمة	كمية	قيمة	كمية	قيمة			
٠٩٧٤٢	٤٨٠٦	١١	٧	—	—	٤٦	١٤	١٦	٤	٣٠	١٠	—	—	—	—	١٩٦٧	
١٢٩٦٩	٦٢٥٨	٠٥	٢	١٧	١٥	—	—	٣٠	٦	٢٩	١٢	٠٥٧	٠٣٨	٠٨٢	٠٤٨	١٩٦٨	
١٢٧٣٧	٦٢٤٠	٠٢	١	١٩	٢٠	—	—	٣٥	٦	٤٤	١٠	١٧٠	١٠٢	٠٩٣	٠٥٤	١٩٦٩	
١٢٥٣٣	٥٩٧٩	١٨	٤	—	—	—	—	٣٥	٥	١٥	١٤	—	—	١٧٢	١٥٠	١٩٧٠	

المقصود بدول مختلفة (من مجموع السنوات الأربع)

١) اليابان : ٥ طن بقيمة ٢٠ ألف ل.ل. — ايرلندا : ٢ طن بقيمة ١٢ ألف ل.ل. — امريكا : ٣ طن بقيمة ٤ آلاف ل.ل.

الكمية بالاطان
القيمة بالآلاف الليرات

١- تصدير الحليب المجفف في طلب معدنية (مركاغ فنادون) حسب البلدان

المجموع	البلد مختلف (١)		الكويت		السمودية		الاردن		سنة
	قيمة	كمية	قيمة	كمية	قيمة	كمية	قيمة	كمية	
٠٥	٢	٢٨٥	—	—	١١٢	٠٤٤	١٢٩	٠٣٣	١٩٦٧
٠٤	٢	٥٥٠	—	—	٥٥٠	١٥٠	٣٣٠	٠٧٨	١٩٦٨
٠١	٠٢٩	٠٩٨	—	—	—	—	—	—	١٩٦٩
١٠	٨	٠٨٧	٤	٠١٥	١٥٣	١٩٠	٤	٠٣٩	١٩٧٠

٧- استيراد السليب المجفف، بميات اخرى (نسم ان تي) من ٢٥٪ حسب البلدان

المجموع	دول مختلفة (٢)		رومانيا		اميركا		بلجيكا		بولونيا		فرنسا		سنة
	قيمة	كمية	قيمة	كمية	قيمة	كمية	قيمة	كمية	قيمة	كمية	قيمة	كمية	
٤٦	—	—	٢٣	٢٥	—	—	—	—	٢٣	٢٥	—	—	١٩٦٧
٨٨	—	—	—	—	—	—	—	—	٣١	٣٥	٥٧	١٠٠	١٩٦٨
٦٠	٢	٢	—	—	١٠	١٠	—	—	—	—	٤٣	٠٧٥	١٩٦٩
٧٢	٢	٢	—	—	٢٥	٢٣	٤٥	٦٣	—	—	—	—	١٩٧٠

المقصود بدول مختلفة (من مجموع السنوات الاربع)

- ٤) مدة دول مرجحة اهمها : مصر ٠٦١، طن بقيمة ٤٢١ ألف ل.ل. — وسوريا : ٢٣، طن بقيمة ١٢٩ ألف ل.ل.
٢٤) فرنسا : ٣، طن بقيمة ٣ آلاف ل.ل. — ألمانيا الغربية : ٢، طن بقيمة ١٣٧ ألف ل.ل.

الكمية بالاطنان
القيمة بالآلاف الليرات

٨ - استيراد الحليب المجفف بمبوبات اخرى (د سم ٢ / بواكر) حسب البلدان

المجموع	١) مختلفة دول		بلجيكا		ايرلندا		النمسا الغربية		بولونيا		تشيكوسلوفاكيا		فرنسا		سنة
	قيمة	كمية	قيمة	كمية	قيمة	كمية	قيمة	كمية	قيمة	كمية	قيمة	كمية	قيمة	كمية	
٢٢٠٤	١٥٨٧	١٦٦	١١٨	٨٢	—	—	٢١٠	١٥٨	٧٣١	٥٢٥	٧١٢	٥٢٤	٢٧١	١٢٥	١٩٦٧
١٧٣٥	١٢٨٩	١١٧	٥١٧	٥٥	—	—	٢٩٥	٢١٨	٤٢٠	٢٣٥	٢٠٧	٢٢١	٦٧٤	٤٩٢	١٩٤٨
١٢٧٨	١٠٣١	٥٦١	٥٥٢	١٥	—	—	٢٤١	٢٥٧	٥١٩	١١٥	١١٦	١٣٣	٦٧٧	٥٦٤	١٩٦٩
٢١٢٢	١٧٣١	٢١١	١٦٨	٣٥	٣٧٢	٤٧٧	٢٠٩	١٨٨	١١٢	٥٩٠	٥٦٧	٤٨٢	٦١٧	٤٩١	١٩٧٠

١ - تصدير الحليب المجفف بمبوبات اخرى (د سم ٢ / بواكر) حسب البلدان

المجموع	١٢) مختلفة دول		الاردن		السعودية		سنة
	قيمة	كمية	قيمة	كمية	قيمة	كمية	
٤	—	٤	—	—	٤١٠	٤٥٣	١٩٦٧
٣	٢٠٩٥	٢	١٢٠	—	٢٣٤	٠٦٠	١٩٦٨
١	—	١	—	—	١٣٥	٠٨٢	١٩٦٩
٦	٤٠٩٤	٤	٥٦٠	٤	—	—	١٩٧٠

المقصود بدول مختلفة (من مجموع السنوات الاربع)

- (١) النمسا : ١٠٥ طن بقيمة ١٢٢ ألف ل.ل. - الصين : ٩٥ طن بقيمة ١٣١ ألف ل.ل. - هولندا : ٢٥ طن بقيمة ٤٩ بقية ٤١ طن بقيمة ٤٥ ألف ل.ل.؛ كندا : ٢٥ طن بقيمة ٣٣ ألف ل.ل. - انكلترا : ١٥ طن بقيمة ٢٠ ألف ل.ل. والباقي : ٢٩ طن بقيمة ٦٤ ألف ل.ل.
- استوردت من عدة دول اهمها : رومانيا والاندلس .
- (٢) عدة دول عربية اهمها الكويت .



الكمية بالأطنان
القيمة بالآلاف الليرات

١٠ - استيراد باقي انواع الحليب المجفف حسب البلدان

المجموع	دول مختلفة (١)		النروج		الكلترا		سوريا		الدانمرك		فرنسا		هولندا		سنة
	قيمة	كمية	قيمة	كمية	قيمة	كمية	قيمة	كمية	قيمة	كمية	قيمة	كمية	قيمة	كمية	
٧٢١١	٥٦٨	٣١	٢٣	٢٧	—	—	٢٠	١١	٢٦	٢٣	٣١١	٢٢٠	٢٢٨	٢٤٥	١٩٦٧
٦٧٦	٥٤٥	١٢	١٣	١٥	٢٤	٣١	٠٢	٠٣	٢٥	٤٥	٢٦٥	١٨٧	٢٣٥	٢٥٢	١٩٦٨
٧٣٤	٥٥١	٤٣	—	—	١٣	١٨	٠٥	٠٢	٢٩	٥١	٢٣٤	١٧١	٤٠٠	٢٨٩	١٩٦٩
٥٦٧	٤٤٩	٠١	—	—	—	—	—	—	٣٠	٢٢	١٧٥	١٣١	٢٦١	٢٨٥	١٩٧٠

١١ - تصدير باقي انواع الحليب المجفف حسب البلدان

المجموع	دول مختلفة (٢)		الكويت		السمودية		سنة
	قيمة	كمية	قيمة	كمية	قيمة	كمية	
٣٠	١٧	١	١٠	٠٥	١٩	١١	١٩٦٧
٧٠	٤١	٤	٣٠	١١	٣٦	٢٨	١٩٦٨
٢٦	١٥	—	١٣	٠٥	٢٣	١٠	١٩٦٩
٢٠	٠٨	٢	٠٨	٠٤	١٠	٠٢	١٩٧٠

المقصود بدول مختلفة (من مجموع السنوات الاربع)

(١) سيلان : ٨ طن بقيمة ٢٦١ ألف ل.ل. — تشيكوسلوفاكيا : ٢٧ طن بقيمة ٢٥ ألف ل.ل. — رومانيا : ٥ طن بقيمة ١١ ألف ل.ل. — روسيا : ١٠ طن بقيمة ١٠ آلاف ل.ل. والباقي : ١٥ طن بقيمة ١٤ ألف ل.ل. استوردت من عدة دول اهمها : ألمانيا الغربية واليابان .

(٢) عدة دول عربية اهمها : ليبيا وقطر .

الكمية بالاطنان
القيمة بالآلاف الليرات

استيراد الحليب المعدل في حلب ممدنية حسب البلدان

المجموع	دول مختلفة (١)		بلجيكا		الدانمرك		فرنسا		انجلترا		اميركا		هولندا		سنة
	كمية	قيمة	كمية	قيمة	كمية	قيمة	كمية	قيمة	كمية	قيمة	كمية	قيمة	كمية	قيمة	
٧٩١	٢٢٢٦	٣	٥٥	٢	—	—	٤٦	١١	٥٤	٣٦	٢٧١١	٤٧	٤٥٠	١٢٨	١٩٦٧
٩٧٨	٢٥٩	—	١٧	٩	٣٤	٢	—	—	٨٠	٤٤	٤٢١	٧٩	٤٥٦	١٢٥	١٩٦٨
٧٨٥	١٦٢	—	٥٤	٢	١٨	٥	—	—	١٣	٥٧	٣٢٦	٥٣	٤٢٤	٥٩٩	١٩٦٩
٧٤٦	١٥١	٢٢	٥٥	٢	١٤	٤	—	—	—	—	٣٢١	٥٥	٣٨٤	٥٩٥	١٩٧٠

١٣ - تصدير الحليب المعدل في حلب ممدنية حسب البلدان

المجموع	دول مختلفة (٢)		الاردن		الكويت		سنة
	كمية	قيمة	كمية	قيمة	كمية	قيمة	
٠٢	٠٢٢٦	١٨٨١	٠٢٢٦	—	—	—	١٩٦٧
٠١	٠٢٣	—	—	—	٠٦٠	٠٢٣	١٩٦٨
٠١	٠١١	٠٧٥	٠١١	—	—	—	١٩٦٩
١٢	١٩	—	—	٣٢٤	٧٩٣	١٢٦٠	١٩٧٠

المقصود بدول مختلفة (عن مجموع السنوات الاربع)

- (١) المانيا الغربية : ٤ كان بقيمة ١٣ ألف ل.ل. - والباقي : ٣ كان بقيمة ١٣ ألف ل.ل. استوروت من عدة دول اهمها : اليابان ويطاليا .
- (٢) عدة دول اهمها : قبرص .

الكمية بالاطنان
القيمة بالآلاف الليرات

١٤ - استيراد الزبدة حسب البلدان

- ٥٣ -

المجموع	دول مختلفة (١)		دول مختلفة (٢)	المجموع	الكلترا		هولندا		رومانيا		ايرلندا		فرنسا		الاندامرك		سنة
	قيمة	كمية			قيمة	كمية	قيمة	كمية	قيمة	كمية	قيمة	كمية	قيمة	كمية	قيمة	كمية	
٤٤٩١	٢٣٢٢	٠٧٧٨	٠٤٧٩	٠٠٠٤	٤	٠٠١	٢٩٢٢	١٩٣	٧١٦	٠٥٤٢	٠٠٠٦	٠٠٠٢	١٠٠٤	٠٥٩٧	١٦٩١	٥٠٨	١٩٦٧
٤١٤٤	٢٠٤٨	٠١٠٩	٠٨٣	٠٠٠٦	٦٠٠	٠٠١	٦٨٣	٥٧٧	٤٩٢	٠٥٠١	٠٨٦١	٠٩٦٨	٠٨٥٤	٠٥١٤	١١٣٩	٤٠٤	١٩٦٨
٤٧٢٦	٢٩٨٢	٠٤٩٨	٠٥٦٧	٠٠٠٤	٤٨٤	٣٠٤	٢٥١	١٥٧	٨٤٣	١٠١٥	٠٧٨٣	٠٩١٦	٠٦٦٥	٠٣٨٣	١٢٠٢	٤٤٠	١٩٦٩
٦٤٢٣	٥٤٨٥	١٠٣٦	٣٣٠	٠٠٠٤	٥١٥	٥٦٠	١٩٦	١٢٢	٢١٢	٠٣٤١	١٢٣٢	١٤٤١	١٩٩٩	١٦٠٦	١٠٣٣	٢٧١	١٩٧٠

١٥ - تصدير الزبدة حسب البلدان

المجموع	دول مختلفة (٢)		بلجيكا	الكويت	السعودية	المراق	سوريا	افغانستان	مصر	سنة
	قيمة	كمية								
١٥٠٠	٠٢٨	١٤	٢	٠٣	١٧	٣٠	٠١	٢٨	٠٠٢	١٩٦٧
٢٧٨	٢١٥	١١	٥	٢١	٢٨	١٠٠	٧٠	٢٢	٠٠٤	١٩٦٨
٥١٢	٥٦٥	٠٣	١	٥٢	٢٨	٠٨	١٠٠	١١	٢٩٧	١٩٦٩
٦٣٠	٥٥٦	١١	٢	١٧	٢٥	١٦	٠٥٢	٢٠	٥٠٢	١٩٧٠

المقصور بدول مختلفة (من مجموع السنوات الاربع)

- (١) روسيا : ٩٤٠ طن بقيمة ٩٠٥ آلاف ل.ل. - فنلندا : ٦٩٢ طن بقيمة ٦٤٥ آلاف ل.ل. - تشيكوسلوفاكيا : ٢٠٩ طن بقيمة ٣٤٠ آلاف ل.ل.
 هنغاريا : ١٠٨ طن بقيمة ١٧٦ آلاف ل.ل. - ألمانيا الغربية : ١٠٢ طن بقيمة ١٤٣ آلاف ل.ل. - بولونيا : ٦٤ طن بقيمة ١١٠ آلاف ل.ل.
 استراليا : ١٦ طن بقيمة ٥٤ آلاف ل.ل. - النمسا : ٣٠ طن بقيمة ٣٤ آلاف ل.ل. - والباقي : ١٢ طن بقيمة ٢٣ آلاف ل.ل. استوردت من عدة دول اهمها :
 بلجيكا .
 (٢) ايران : ٢ طن بقيمة ٧ آلاف ل.ل. - السودان : ١ طن بقيمة ٤ آلاف ل.ل. - والباقي : ٨ طن بقيمة ٢٨ آلاف ل.ل. صدرت الى عدة دول اهمها :
 باكستان والاردن

الكمية بالاطنان
القيمة بالآلاف الليرات

— ٥٤ —

١٢ — استيراد السمسم حسب البلدان

المجموع	دول مختلفة (١)		روسيا		تركيا		رومانيا		اليابان		بلجيكا		هولندا		سوريا		سنة
	قيمة	كمية	قيمة	كمية	قيمة	كمية	قيمة	كمية	قيمة	كمية	قيمة	كمية	قيمة	كمية	قيمة	كمية	
٣٩٧٩	٠٢٦٩	١٩	٨٧	٥٠	١٣٤	٣٤	٠٢٧	٠١٠	٢٢٦	١٠٥	—	—	—	—	٣٤٣٢	٥٥١	١٩٦٧
٤١٩٠	٠٨١٨	٨٤	٧١	٥٠	٠٧٥	١٩	٠٢٣	٠١٠	٤٩٠	٢٣٥	—	—	—	—	٢٢٧٤	٤٢٠	١٩٦٨
٢٧٨٢	٠٢٠١	٢٥	—	—	—	—	٠٧٣	٠٥٧	٢٥٠	١٢٣	٠١٠٢	١٠٢	—	—	٢٢٧٥	٣٩٣	١٩٦٩
٦١٤٨	٤٥٧٤	٧١	—	—	٠٢٨	٠٦	١٥٦	١١٠	٣٠٢	١٥٧	١٦٦٨	١٧١٨	٢٤٥٤	٢٢٣٣	١٣٨٢	٢٧٩	١٩٧٠

١٧ — تصدير السمسم حسب البلدان

المجموع	دول مختلفة (٢)		الكويت		ليبيا		سوريا		الامموية		قطر		سنة
	قيمة	كمية	قيمة	كمية	قيمة	كمية	قيمة	كمية	قيمة	كمية	قيمة	كمية	
٠٦٨	١٣	—	٠٤	٠١	٠٢	٠٢	—	—	٠٧	٠٤	٥٤	٧	١٩٦٧
٢١٩	٨٤	—	—	—	٤٢	٢١	٣٢	١١	٨٦	٣٤	٥٩	٨	١٩٦٨
١٠١	٢١	٣	٠٢	٠١	—	—	٢٧	١٠	٠٦	٠١	٥٣	٨	١٩٦٩
١٣٦	٤٠	٩	٢٦	١٢	٠٦	١٣	—	—	٢٤	١١	٥٤	٧	١٩٧٠

المقصود بدول مختلفة (من مجموع السنوات الاربع)

- (١) بلغاريا : ٨١ طن بقيمة ١٤٨ ألف ل.ل. — استراليا : ٤٢ طن بقيمة ١٢٧ ألف ل.ل. — هنغاريا : ٣٥ طن بقيمة ٦٩ ألف ل.ل. — سويسرا : ١١ طن بقيمة ٢٦ ألف ل.ل. — سيلان : ٥ طن بقيمة ٥٨ ألف ل.ل. — مصر : ٤ طن بقيمة ٢٩ ألف ل.ل. — بولونيا : ٦ طن بقيمة ٢٤ ألف ل.ل. — فرنسا : ٤ طن بقيمة ٢٠ ألف ل.ل. — والباقي : ١١ دان بقيمة ٢٨ ألف ل.ل. استوردت من عدة دول اهمها : ايران
- (٢) اليونان : ٤ طن بقيمة ٨ آلاف ل.ل. — وصدرت الكمية الباقية الى عدة دول اهمها بتركيا .

الكمية بالاطنان
القيمة بالآلاف الليرات

١٨ - استيراد الجبن حسب البلدان

- ٥٥ -

سنة	تشيكوسلوفاكيا		هولندا		رومانيا		المانيا الغربية		بلغاريا		فرنسا		فنلندا	
	قيمة	كمية	قيمة	كمية	قيمة	كمية	قيمة	كمية	قيمة	كمية	قيمة	كمية	قيمة	كمية
١٩٦٧	١٧٤٧	٢١١٢	١٨٦٤	٢٧٧	١٥٨٨	١٠٩٦	٣٧٧	٥٩٨٢	٧٢٩	١٢٥١	٢٥٧	٥٨٧٠	٣٠٩	٥٥٧٠
١٩٦٨	٣٣٧٢	٢٥٨٩	١٧٥٢	١٥٨٨	١٩٣٩	٥٧٣٠	٤٢٨	١٠٩٩٨	٥٧٣	١٢٦٢	٢٤١	١٠٠٠٠	٢٠١	٥٣٨٩
١٩٦٩	٢٥٠٣	٢٧٠٢	٢٣٩٠	١٩٧١	١٩٧١	١٥٣٨	٥٠٦	١٤٢٥	٣١٠	٥٥٨٧	٣٢٤	٥٩٦٠	٢٣٤	٥٤٧١
١٩٧٠	٤٠٨٩	١٦١١	٢٧٦٢	١٩٣٩	١٩٣٩	١٤٤٢	٥٠٢	١٣٦١	٤٦٦	٥٨٩٧	٣٨٧	١١٧٤	٧٨٤	١٠٧٢

سنة	هولندا		سوريا		النرويج		سويسرا		الدانمرك		دول مختلفة (١)		المجموع	
	قيمة	كمية	قيمة	كمية	قيمة	كمية	قيمة	كمية	قيمة	كمية	قيمة	كمية	قيمة	كمية
١٩٦٧	٢٨٢	٢٠٢	٣٣٢	٣٣٥	٣٧	١٥٤	١٥٤	٢٠٥	٣٤	١١٣	١٢٢	٤٢٧	٧٥٠٠	١٢٧١٩
١٩٦٨	٤٨٦	١٤٧	١٧٤	٢٥٦	٨٦	٢٢٣	٢٢٣	١٣٣	٥٠	١٦٢	٢٢٨	٥٩٠	٧١١٩	١٢٧٢٢
١٩٦٩	٣٦٩	٥٣١	٢٢٠	٢٩٨	٧٦	٢٣٧	٢٣٧	١٢١	٦٠	١٧٥	١٨٣	٥١٣	٧٨٤٧	١٢٤٩٠
١٩٧٠	١٤٩	١٦٨	١٤٧	١٩٩	٤١	١٦٢	١٦٢	١١٢	٤٨	١٦٣	١٥٧	٥٥٢	٧٢٣٠	١٢٩٣٠

المتصور بدول مختلفة (من مجموع السنوات الاربعة)

- (١) إيطاليا : ١٦٢ طن بقيمة ٥٣٦ ألف ل.ل. - امريكا : ٨٩ طن بقيمة ٤٨٤ ألف ل.ل. - اليونان : ٧٠ طن بقيمة ٢٦٦ ألف ل.ل. - اكلترا : ٧٦ طن بقيمة ٢١٧ ألف ل.ل. - قبرص : ٣٩ طن بقيمة ١٨٠ ألف ل.ل. - النمسا : ٨٨ طن بقيمة ١٧٠ ألف ل.ل. - روسيا : ٥٦ طن بقيمة ٥٨ ألف ل.ل. - بلجيكا : ٣١ طن بقيمة ٣٠ ألف ل.ل. - البرتغال : ٢٤ طن بقيمة ٣٠ ألف ل.ل. - والياقي : ٥٥ طن بقيمة ١٢١ ألف ل.ل. - استوروت من عدة دول اهمها : اسبانيا وايرلندا .

الكمية بالأطنان
القيمة بالآلاف الليرات

١٩ - تصدير الجبن حسب البلدان

- ٥٦ -

المجموع	دول مختلفة (١)		ليبيا		الاردن		الكويت		سوريا		افغانستان		السمودية		سنة	
	كمية	قيمة	كمية	قيمة	كمية	قيمة	كمية	قيمة	كمية	قيمة	كمية	قيمة	كمية	قيمة		
٢٨٨	١٦٢	٥٧٦	٢٥	١١	٠٧	٠١٩	١٠	٥٥	٢٦	٥٤٠	٢١	٥٥	١٣	١٣٢	٦٠	١٩٦٧
١٦٠	١٦٠	٥٢٩	٢٧	٥٣	٢٦	٥٥٥	١٥	٥٥	—	—	—	٥٨	١٤	٢٠٩	٨٥	١٩٦٨
٢٨١	١٥٥	٥٢٧	٢١	١٥	٠٧	٠٠٦	٠٤	٣٩	١٥	٠٠١	٥١	٤٧	١٢	٢٠٦	٩٠	١٩٦٩
٦٤٠	٢٠٥	١٩٩	٩٤	٢١	٥٩	١١٥	٧٥	٦١	٢٠	١٣٠	٦٧	٥٢	١٤	٦٥	٢٦	١٩٧٠

المقصور بدول مختلفة (من مجموع السنوات الاربعة)

- (١) رومانيا : ٥٦ طن بقيمة ٧٧ ألف ل.ل. - قنار : ١٩ طن بقيمة ٥٤ ألف ل.ل. - ايران : ٨ طن بقيمة ٣٧ ألف ل.ل. - غانا : ١٠ طن بقيمة ٢٤ ألف ل.ل. - سيراليون : ١١ طن بقيمة ٢٤ ألف ل.ل. - السودان : ٥ طن بقيمة ٢١ ألف ل.ل. - مصر : ٤ طن بقيمة ١٩ ألف ل.ل. - ليبيا : ٢١ طن بقيمة ١٨ ألف ل.ل. - ليبيا : ٧ طن بقيمة ١٦ ألف ل.ل. - قبرص : ٤ طن بقيمة ٤ ألف ل.ل. - بلاد عربية اخرى : ٢٥ طن بقيمة ٨٤ ألف ل.ل. - والياقي : ١٢ طن بقيمة ٣٤ ألف ل.ل. صدرت الى عدة دول امها : تركيا وشاطىء الساحل .

سادسا

مخلفات وبقايا الذبائح

- ١- الاستيراد حسب البلدان
- ٢- التصدير حسب الاصناف
- ٣- استيراد الجلود الخام حسب البلدان
- ٤- تصدير الجلود الخام حسب البلدان
- ٥- استيراد المصارين ومعد الحيوانات حسب البلدان
- ٦- تصدير المصارين ومعد الحيوانات حسب البلدان
- ٧- استيراد العظم والقرون حسب البلدان
- ٨- تصدير العظم والقرون حسب البلدان
- ٩- استيراد الصوف حسب البلدان
- ١٠- تصدير الصوف حسب البلدان
- ١١- استيراد الشعر والوبر الحيواني حسب البلدان
- ١٢- تصدير الشعر والوبر الحيواني حسب البلدان

الجمهورية العربية السورية
مكتب وزرعة الدولة لشؤون التنمية الإدارية
مركز مشاريع وخدمات القطاع العام

- ٥٨ -

سارسا : مخلفات ومخايا الذبائح

الكمية : بالاطنان
القيمة : بالالف اللييرات

١- الاستيران حسب الاصناف

رقم القياس	المجموع		شمر ووبر حيواني وفضيلات		صسوف		عظم وقرون		مصارين		خام		سنة
	قيمة	كمية	قيمة	كمية	قيمة	كمية	قيمة	كمية	قيمة	كمية	قيمة	كمية	
١٠٠٠	٤٠٤٢١	١٧٤١٩	٥٩٠	٧٩	٣٨١١١	٧٨٨	٣٨٠	٧٩٣	٨٣١	٧١٣	١٩٩٢٤	١٠٧٨٧	١٩٦٧
١٠٠٣	١٤٣١٣	١٩٦٩٦	٨٦٠	٣١٦	٨٧٨٧٠	٣٥٧٣	٦٥٠	٥٨٠	٧٨٧	٣٦٨	٤٣٣١٩	١٣٢٦٤	١٩٦٨
١٠٣	١٤٦١١	١١١٢٢	٢٠١٤	٣٣٢	٥٦٨٧٠	٧٨٨٨	٢١٦	٢١٣٠	٤٣٣	٤٦١	٤٤٢٦٤	١٣٤٧٨	١٩٦٩
١٠٨	٧٣١٤٨	٦٦٣٦٣	١٩٦٢	٧٩٨	١١٦٦٠٠	٥٠٣٣٥	١٢٨	٢٢٦١	٧٠٨	٨٩٣	٤٤٨٣٥	١٥٧٥٦	١٩٧٠

٢- التصدير حسب الاصناف

رقم القياس	المجموع		شمر ووبر حيواني وفضيلات		صسوف		عظم وقرون		مصارين		خام		سنة
	قيمة	كمية	قيمة	كمية	قيمة	كمية	قيمة	كمية	قيمة	كمية	قيمة	كمية	
١٠٠٠	٢٣٧٨٣	١٥٣١٨	٣٤١	٢٢٦	٦٤٩٦	٦٦٥٧	٢١٢	١٢٦٧	١٣٣٠	٧٢٣	٥٨١٠٤	٦٤٤٥	١٩٦٧
١٠٥٠	٢٨٨٨٢	١٤٢٢٧	٣٣٤	١٧٠	١٠٨٨١	٥٤٧٤	١٧٥	١٣٤٥	٩٦٣٧	٨٠٧	٧٧٨٤٠	٦٥٢٦	١٩٦٨
١٠٥٠	٢٨٩٧٣	١٩٢٠٣	٢٧٩	٢٨١	٣٤٨١	٧٢٦٦	٢١١	١٦٣٨	٧٠٩٣	٩٠٩	١١٥٥٠	٩١٠١	١٩٦٩
١٠٧٢	٢٤٣٢٢	١٤٣٣١	٥٢٢	١٨٨	٢١١٥٠	١٨٨١	٢٠٦	٢٠١٢	٧٢٢٣	٣٣٨	٦١٣١١	٨٤٣١	١٩٧٠

الكمية : بالاطان
القيمة : باللاف الليرات

٣- استيراد الجلود الخام (لتغافل البرق والنعم والماعن) حسب البلدان

الارون	اللكويت		تركيا		السعودية		سوريا		المراتق		سنسنة
	قيمة	كمية	قيمة	كمية	قيمة	كمية	قيمة	كمية	قيمة	كمية	
١٢٢٧	٠٧٨٤	١٢٢٨	١٥٩٠	١٥٦٦	١٤٥٧	١٧٠٩	٢٤٧٠	٠٦٥٤	٧٥٨٢	٢٨٠٨	١٩٦٧
١٥٦٩	١٠٠٨	١٢٥٠	١٥٠٦	١٩١١	١٥٣٢	١٧٠٩	٢٧٤٩	٠٩٧٧	٨٦٤٢	٢١١٠	١٩٦٨
١٠٢٥	٠٨٤٩	١٥٢٢	١٧١٣	٢٠٥٣	١٩٢٢	٢١٠١	٢٦٩٧	١٠٨٤	٨٩١٩	٢٥٨٤	١٩٦٩
١٢٧٤	١١٨١	٣٣٤٤	٢٠٦٦	١٧٤٢	٢٥٨٠	٢٧٠٥	٤٢٥٣	١٨٢٥	٧٧٩٢	٢١٥٤	١٩٧٠

المجموع	(١١) دول مختلفة		اللكترا		ليبيا		السودان		فرنسا		سنسنة
	قيمة	كمية	قيمة	كمية	قيمة	كمية	قيمة	كمية	قيمة	كمية	
١٩٩٩٢	١٠٧٨٧	١٩٤٩	١٢١٥	٢٨٥	١٤٩	١٧٨	٠٢٤٢	٩٨٨	٥١٧	٠٨٦١	٥٧٠
٢٣٢١٩	١٢٢٦٤	٢٠١٢	١٠٥٤	٣٤١	١٨٨	٤٣٠	٨٩٨	٢٨١	١٠٩٠	٧٧٤	١٩٦٨
٢٢٢٦٩	١٢٤٧٨	٢١٩٥	١٦٠٣	١٩٧	٠٩٧	٢٨٧	٠٥٨٨	٤٣١	١٢٠	١٠١١	١٩٦٩
٢٤٨٣٥	١٥٧٥٦	٢٨٠٨	١٩٨٨	١٨٨	٠٨٧	٥٢٢	٠٨٠١	٠٣٢	٠١٠	١٥٧٨	٩٨٠

المقصود بدول مختلفة (من مجموع السنوات الا ربع)

- (١) بلان افريقية : ٦٣٠ طن بقيمة ١٠٤١ الف ل.ل. - غينيا : ٩٨٧ طن بقيمة ٨٨٨ الف ل.ل. - اتحاد جنوبي افريقيا : ٧٨٣ طن بقيمة ٨٨٧ الف ل.ل.
 كينيا : ٣٣٢ طن بقيمة ٧٣٨ الف ل.ل. - افغانستان : ٢٩٣ طن بقيمة ٦٣١ الف ل.ل. - امريكا : ٣٨٦ طن بقيمة (٥٨١ الف ل.ل.
 قطر : ٦١٥ طن بقيمة ٥٧٨ الف ل.ل. - ايطاليا : ٢٠٩ طن بقيمة ٤١٣ الف ل.ل. - الصين : ١٥٥ طن بقيمة ٤٠٣ الف ل.ل.
 تايلاندا : ٥٨١ طن بقيمة ٣٩٠ الف ل.ل. - الصين : ٢٤٨ طن بقيمة ٣٧٤ الف ل.ل. - استراليا : ١٧٤ طن بقيمة ٣٣٤ الف ل.ل.
 الارجنطين : ١٦٧ طن بقيمة ٢٦٤ الف ل.ل. - والياقي : ١٦٢٣ طن بقيمة ٢٢٤٢ الف ل.ل. - استوروات من عدة دول امميا : نيجيريا
 وبنان وسان ومانا ولساج .

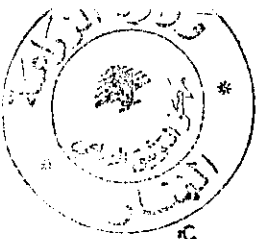
٤- تصدير الجلود الخام (لفضائل البقر والخنزير والماعز) حسب البلدان
الكمية : بالطنان
القيمة : بالآلاف الليرات

بلجيكا	فرنسا		سوريا		روسيا		يوغوسلافيا		امريكا		ايطاليا		سنة
	كمية	قيمة	كمية	قيمة	كمية	قيمة	كمية	قيمة	كمية	قيمة	كمية	قيمة	
١٠٨٣	٢٢٤	١٥٥	١٤٠	١٤٤	١٣١٣	٢٠١	٠٥٧٩	٠٣٩٠	١٨٠٢	١٣٣١	٣٦٢٥	٣٢١٣	١٠١٧
٢٠١	١٢٩	٢٥٣	٥٨٠	٤٧٨	٠٢٢٨	١٣٠	٠٦٣٥	٠٥٤١	٣١٥٤	١٥٥٠	٣٤٠٢	٣٢٣٦	١١٦٨
٠٦٩	٠٣٤	٠٢٩	٦٩٢	١٥٨	١٣٢١	٦٣٢	٢٦١٨	٢٣٤٧	١٥١٨	١١٣٤	٤٢٣١	٣٦٣٩	١١٦٩
			١٢٨	١٥٨	١٢٠٣	٦١٢	٢٦٠١	٢٠٩٠	١٩٣١	١١٤٩	٤٦٦٩	٣٦٧٠	١١٧٠

المجموع	(١)		دول مختلفة		اليونان		البحرين		اليابان		المانيا الشرقية		بلنخاريا		رومانيا		سنة
	كمية	قيمة	كمية	قيمة	كمية	قيمة	كمية	قيمة	كمية	قيمة	كمية	قيمة	كمية	قيمة	كمية	قيمة	
٣٠٦٠	٢٥٨	٢١٥	٧٤	٦٠	—	—	—	—	—	—	—	—	—	—	—	—	١١٦٧
٣٠٦٠	٢٥٨	٢١٥	٧٤	٦٠	—	—	—	—	—	—	—	—	—	—	—	—	١١٦٨
٣٠٦٠	٢٥٨	٢١٥	٧٤	٦٠	—	—	—	—	—	—	—	—	—	—	—	—	١١٦٩
٣٠٦٠	٢٥٨	٢١٥	٧٤	٦٠	—	—	—	—	—	—	—	—	—	—	—	—	١١٧٠

المقصور بحدول مختلفة (عن مجموع السنوات الاربع)

- (١) انكلترا : ٤٥ طن بقيمة ١٤٤ الف.ل.ل. — تشيكوسلوفاكيا : ٤٤ طن بقيمة ١٣٤ الف.ل.ل. — اسوج : ١١٢ طن بقيمة ١٣٠ الف.ل.ل. —
اسبانيا : ٧٠ طن بقيمة ١١٩ الف.ل.ل. — ليبيا : ٦٧ طن بقيمة ٧٠ الف.ل.ل. — المانيا الغربية : ٣٢ طن بقيمة ٦٤ الف.ل.ل. —
السموران : ٣٥ طن بقيمة ٦١ الف.ل.ل. — الارتن : ٤٣ طن بقيمة ٦٦ الف.ل.ل. — بلونيا : ١٠ طن بقيمة ٥٠ الف.ل.ل. — والياقي :
١٦٩ طن بقيمة ٢٢٨ الف.ل.ل. — صدرت الى عدة دول احدها : فنلندا والكويت .



الكمية : بالاطنان
القيمة : بالالف الليرات

استيراد المصارين ومد الحيوانات حسب البلد ان

- 11 -

الجزائر	ليبيا		انفانسان		سوريا		تركيا		المراة		سنة
	كمية	قيمة	كمية	قيمة	كمية	قيمة	كمية	قيمة	كمية	قيمة	
١٢٠	١٧	١١٤	٢٣	٢٠٧	٠٦٠	٠٨٦٢	٨٤	٢٨١١	٢١٥	٣١٨٠	١٤٨
٢٥٤	٢٥	١٠٦	٢٨	٠٣٠١	٠٧٩	١١١١	٥٦	٣٣٠٥	٣٤٩	١٧٥٦	١٠١
٢٢٦	٢٥	٣٧٠	٥٩	١١١٩	١٢٤	٠٥٤٧	٢٧	٢٢٨٨	٣٥٨	٣٢٠٤	١٢٤
١٣١	٢٨	٣١٨	٥٦	٠٣٨	١٢٢	٠١٢٢	١٠	١٤٦٢	٣٠٩	٢٤٢٣	٣٨
											١٩٧٠

المجموع	(١١) دول مختلفة		مصر		الأردن		الكويت		السعودية		سنة
	كمية	قيمة	كمية	قيمة	كمية	قيمة	كمية	قيمة	كمية	قيمة	
٨٤١	٧٦٧	٤٨٣	٥٢	٠٥٧	٠٦	١١٥	٦٨	٢٠٧	٤١	١٠٥	٤٤
٨١٧٨	٨٦٤	٧٧٣	٥٦	٢٥٢	١٩	١٢٤	٥٦	١٩٦	٤٣	١٠٠	٥١
٨٤٤٢	٩٩٢	٦٧٧	٨٨	٠٩١	٣٤	١٠٣	٥٥	١٠٦	٢٦	٢١٢	٦٢
٦٨٠٨	٨٦٣	٧١٥	٨٧	٠٩٠	٩	١٢٣	٧٣	١٤٥	٢٧	٢٣١	٧٨

المقصود بدول مختلفة (عن مجموع السنوات الاربع)

- (١) قبرص : ٣٢ طن بقيمة ٣٩٥ الف.ل. - الصحمة : ٤٧ طن بقيمة ٣٥٥ الف.ل. - استراليا : ١٥ طن بقيمة ١٧١ الف.ل. -
 ألمانيا الغربية : ٣١ طن بقيمة ١٦٨ الف.ل. - باكستان : ٤ طن بقيمة ١٥٠ الف.ل. - السودان : ١٧ طن بقيمة ١٣٢ الف.ل. -
 هولندا : ١١ طن بقيمة ١١٦ الف.ل. - فرنسا : ٢٥ طن بقيمة ١٠١ الف.ل. - الأرجنتين : ٢٢ طن بقيمة ١٠٠ الف.ل. -
 والباقي : ٨٤ طن بقيمة ٧٤٥ الف.ل. - استرودت من عدة دول اصبها : ايران وقطر واميركا .

الكمية : بالاطنان
القيمة : بالالف الليرات

١- تصدير المصارين ومد الحيوانات حسب البلدان

فريسا	اسوج		اليابان		النمسا		المانيا الغربية		الدانمرك		سنة
	كمية	قيمة	كمية	قيمة	كمية	قيمة	كمية	قيمة	كمية	قيمة	
٦٧٨	٤٧	٢٨٣	٣٩	٢٠٨	٢٥	١٤٤٩	٦٧	٢٢٧٥	١٦١	٢١٠٢	١٩٦٧
٥٥٠	٤٣	٥٩٩	٦٨	٧٤٩	٥٧٥	١١٤٧	٦٣	٢٠٦٥	١٥٢	٢٤٨٥	١٩٦٨
٣٦٥	٢٦	٤٨٩	٦٨	٧٨٧	١٤٩	٠٧٦٣	٧٤	١٨٥٩	٢٢٤	١٥٠٥	١٩٦٩
٣٠٢	٢٢	١٣٧	٨٠	٥٠٦	١٥	٠٩٣٨	٩١	١٢٨٥	١٤١	١٦٨٤	١٩٧٠

الاجموع	(١١) دول مختلفة		تشيكيوسلوفاكيا		النرويج		امريكا		سويسرا		سنة
	كمية	قيمة	كمية	قيمة	كمية	قيمة	كمية	قيمة	كمية	قيمة	
٩٣٣٠	٧٢٣	١٤٦٣٠	١١٠	٣٠٠	١٣	٣١٩	١٦	٤٢٩	٦٧	٧٩١	١٩٦٧
٩٦٣٧	٨٠٧	٧٦١٨	٣٨٠	٤٤٢	٢٥	٢٠٩	١٨	٢٠٢	١١٣	٢٨١	١٩٦٨
٧٠٩٣	٦٠٩	٥٨٠	١٧٠	٠٨٠	٩٠	٢٢٦	٣٤	١٢٦	١١	٢١٣	١٩٦٩
٧٢٦٣	٨٤٣	١٦٠٦٦	١١٧	٢٨٠	٩٠	١٩٣	٣٣	٢٨٠	٣٢	٢٢٩	١٩٧٠

المقصور بدول مختلفة (عن مجموع السموات الاربع)

- (١) سوريا : ٢٩ طن بقيمة ٧٥٢ الف ل.ل. - ايطاليا : ١٤٢ طن بقيمة ٧٢ الف ل.ل. - هولندا : ٤١ طن بقيمة ٤٢١ الف ل.ل. -
 بلجيكا : ٤٢ طن بقيمة ٢٥٨ الف ل.ل. - انكلترا : ١٣ طن بقيمة ١٢١ الف ل.ل. - تركيا : ١٠ طن بقيمة ١١٢ الف ل.ل. -
 والباقي : ٥٦ طن بقيمة ٣٧٦ الف ل.ل. - صدرت الى عدة دول اهمها : مصر وفنلندا .

الكمية : بالطنان
القيمة : بالدينار الليبي

٧ - استيراد المعقم والقرون حسب البلدان

المجموع	(١)		دول مختلفة		مصر		المران		بنغازيا		سوريا		اتكيرا		سنة
	قيمة	كمية	قيمة	كمية	قيمة	كمية	قيمة	كمية	قيمة	كمية	قيمة	كمية	قيمة	كمية	
٠٧٤٤	٠٧٩٣	٣٤	١٢٨	١٢٨	١٢	٠٧٥	٠٩	٥٠	—	—	٢١	٥٤٠	—	—	١١٦٧
٠٥٦	٠٥٨-	١٢	١٠٣	١٠٣	-٨	٠٥٠	٢٣	١٧٩	—	—	١٣	٢٤٨	—	—	١٩٦٨
٢١٦٦	٢١٣-	٢٥	١٩٥	١٩٥	١٨	١٢٥	٣٩	٢٢٨	٣٨	٣٤	٥٠	٨٦٥	—	—	١٩٦٩
١٢٨٨	٢٢٦١	١٦	١٠٥	١٠٥	٣١	٢١٥	٥٠	٢٤٤	٨٤	٧٥٨	٦١	٩٩٢	٢٩٦	٨٣٧	١٩٧٠

٨ - تصدير المعقم والقرون حسب البلدان

المجموع	(٢)		دول مختلفة		دولندا		بلجيكا		فرنسا		اتكيرا		سنة	
	قيمة	كمية	قيمة	كمية	قيمة	كمية	قيمة	كمية	قيمة	كمية	قيمة	كمية		
٢١٢	١٢٦٧	١٦	٣٤	٣٤	—	—	—	—	١٩	—	—	—	١١٤٣	١٩٦٧
١٧٥	١٢٤٥	٠٢	٣٠	٣١	٤٠	٩٩	—	—	١١	٣٥	١٢٢	١٠٧١	١٩٦٨	
٢١١	١٦٣٨	٣٠	٣٠	١٦	—	—	—	—	٢٨	٣٩	١١٩	١٣٤٨	١٩٦٩	
٢٠٦	٢٠١٢	١١	١٤٩	١٤٩	—	—	٤٦	٢٤٦	٣٠	٢٣	٢٥	١٥٥١	١٩٧٠	

المقصور بدول مختلفة من مجموع المستورادات الا ربع

- (١) الارز : ٣٥٣ طن بقيمة ٢٩ الف.ل. - والباقي : ١٧٨ طن بقيمة ٤٨ الف.ل. - استوردت من عدة دول اهمها : ايطاليا والهند
٤٢ البوان : ١٤٧٤ طن بقيمة ٣٠ الف.ل. - والباقي : ٨٣ طن بقيمة ٢٣ الف.ل. - صدرت الى عدة دول اهمها : ليبيا .

الكمية : بلا طنان
القيمة : بلا طنان

٩ - استيراد المصوف حسب البلد

المجموع	(١١) دول مختلفة		استراليا		البحيرة		المران		سوريا		المصنفة		سنسنة
	كمية	قيمة	كمية	قيمة	كمية	قيمة	كمية	قيمة	كمية	قيمة	كمية	قيمة	
١١١٧٧٤	٤٤٧٨٨	١٠٨٠٧	٤٠٦	٧٤٨	١٥١٧	٦٧٥	٣١١٠	٣١٤	٢٠٧٢	١٠٠٢	٥٨٨٦	٢٤٢٥	١٩٦٧
٠٨٧٨٨٧	٤٧٥٤	١٧٧٢	٣٨٥	—	٥٢٠	٣٢٠	١٠٦٠	٢٢١	٢٦٠١	١١٤٣	١٠٧١	٢٩٦٣	١٩٦٨
٠٨٢٤٠	٧١٨٨	١٠٠٨	١٥٥	—	—	—	١٨٠٥	٥٨٥	١٣٣٣	١٠٦٠	٣٣٩٣	٢٨٨٨	١٩٦٩
٠٢٢٢٣	٣٣٥	١٦٩٧	٣٢٤	—	—	—	١٥٧٤	٣٧٤	١٢٦٦	٨٦٩٧	٤٥٨٦	٢٢٠٢	١٩٧٠

١٠ - تصدير المصوف حسب البلد

المجموع	(١٢) دول مختلفة		المانيا المرفوعة		انكيترا		ايران		امريكا		روسيا		سنسنة
	كمية	قيمة	كمية	قيمة	كمية	قيمة	كمية	قيمة	كمية	قيمة	كمية	قيمة	
١٥٢٩٦	٦٦٥٧	٢٦٣٣	١٠٦٩	—	—	—	١٤٢	١٧١	١٨٨٥	١٠٦٤	٦٥٦٥	٣٠٧١	١٩٦٧
١٠٨٨١	٥٤٧٩	٢٨٨٠	١٢٦٩	—	—	—	٣٠٢	٣١٨٠	٢٢٢١	١٥٢٤	٢٣٧٩	١٧٢٥	١٩٦٨
١٢٨٤٠	٧٢٦٦	٢٤٧٥	١٤٩٩	١٣٥٢	٨٠٧	—	٦١١٠	١٧٠٠	٢٥٦٦	١٥٩٦	٤٢٦٧	٢٣٤٩	١٩٦٩
٠٥١٢٢	٢٨٨٩	١٠٨١	١٨٧٢	٤٠٦	٢٦٢	١٣٥٠	—	—	١٣٣١	١٥٢٨	٧٣٦	٣٢٢٠	١٩٧٠

المقصود بدول مختلفة (عن مجموع السنوات الا ربع)

- (١) الأرجنتين : ٢٦١ طن بقيمة ٦٣٠ الف ل.ل. — بلان اوقانية : ٢٢٧ طن بقيمة ٦١٣ الف ل.ل. — فرنسا : ٣٢١ طن بقيمة ٣٢٩ الف ل.ل. — الكويت وتركيا الارمن : ٢٢٦ طن بقيمة ٣٧٦ الف ل.ل. — والياقي : ٧٤٥ طن بقيمة ١٣٢٦ الف ل.ل. — استرور من عدة دول اجمعها : الكويت وتركيا (٢) سوريا : ١٢١٦ طن بقيمة ١٥٤٠ الف ل.ل. — المراق ٩٥٤ طن بقيمة ٢٣٥٩ الف ل.ل. — ايطاليا : ٨٥٦ طن بقيمة ٢٤٤ الف ل.ل. — مصر : ٣٧٦ طن بقيمة ١١٨ الف ل.ل. — والياقي : ٩٠٧ طن بقيمة ١٦٨٨ الف ل.ل. — صدرت الى عدة دول اجمعها : فرنسا واستراليا .

الكمية : بالاطنان
القيمة : بالاف الليرات

١ - استقراء السمور والوبر السموراني والفضلات حسب البلدان

المجموع	(١) دول مختلفة		سوريا		بلجيكا		الشمسية		الامين الشمسية		اككرا		فرنسا		سنة
	قيمة	كمية	قيمة	كمية	قيمة	كمية	قيمة	كمية	قيمة	كمية	قيمة	كمية	قيمة	كمية	
٠٥٤٠	٠٩٨	٠٩٠	٣١	٠٣٣	٠١٠	—	—	٠٩٧	٠٣	٢٣٤	٣٤	١٣٦	٠٢١	١٩٦٧	
١٠٦٧	٢٣٤	١٤٥	٧٠	٠١٢	٠١٢	٠٨٢	٢٣	١٦٣	١٣	٤٤٤	٧٤	٢٢١	٠٤٢	١٩٦٨	
٢٠١٤	٣٣٤	٢٦١	٨١	٠٤٨	٠٣٦	٢٣٦	٢٢٦	١٦٧	١٤	٤٨٥	٦٩	٧١٧	٠٩٨	١٩٦٩	
١٩٦٢	٣١٨	١٤٤	٥٨	١٢٩	١١٢	٢٢٨	٢٨	١٥١	٠٤	٤٠٠	٦٠	١١٠	١٢٦	١٩٧٠	

٢ - استقراء السمور والوبر السموراني والفضلات حسب البلدان

المجموع	(٢) دول مختلفة		اميركا		دولندا		بلجيكا		سوريا		سنة	
	قيمة	كمية	قيمة	كمية	قيمة	كمية	قيمة	كمية	قيمة	كمية		
٣٤١	٣٢٦	٠٦١	٦٠	٦٦	٣٧	٠٥٣	٠٦٤	١١٨	١١٧	٠٤٣	٠٤٨	١٩٦٧
٣٤٤	١٧٠	٢٠٦	٢٤	—	—	٠١٢	٠١٣	—	—	١٢٦	١٣٣	١٩٦٨
٢٦٩	٢٨٩	٠٨٦	٧٩	—	—	—	—	٠٢٠	٠١٠	١٩٣	٢١٠	١٩٦٩
٢٢٥	١٨٥	٠١٩	١٢	—	—	١٣٩	١٠٢	٠١٢	٠٠١	٠٥٥	٠٧٠	١٩٧٠

المقصود بدول مختلفة (عن مجموع السنوات الاربع)

- (١) استراليا : ٨ طن بقيمة ٦٣ الف ل. ل. - مصر : ٨٠ طن بقيمة ٦٥ الف ل. ل. - العراق : ١٥ طن بقيمة ٣١ الف ل. ل. - الكويت ١٧ طن بقيمة ٦ الاف ل. ل. - واستوروت الكمية الباقية من عدة دول اجمها : دولندا وباكستان والمانيا الغربية .
- (٢) اليونان : ٣ طن بقيمة ١٤٢ الف ل. ل. - انكلترا : ٥٢ طن بقيمة ١٥ الف ل. ل. - ومدت الكمية الباقية الى عدة دول اجمها : اليونان وارجنتين وفرنسا .

سابقا

الطيور والدواجن ومنتجاتها

- ١- الاستيراد حسب الاصناف (كمية)
 - ٢- التصدير حسب الاصناف (عدد)
 - ٣- استيراد وتصدير بعض الاصناف بالعدد (صيغان - دجاج مذبوح
بيض طيور)
 - ٤- استيراد الصيغان حسب البلدان (كمية)
 - ٥- استيراد الصيغان حسب البلدان (عدد)
 - ٦- تصدير الصيغان حسب البلدان (كمية)
 - ٧- تصدير الصيغان حسب البلدان (عدد)
 - ٨- استيراد وتصدير باقي الطيور الدمية حسب البلدان
 - ٩- تصدير الدجاج المذبوح حسب البلدان
 - ١٠- استيراد الاحشاء والاطراف حسب البلدان
 - ١١- تصدير الاحشاء والاطراف حسب البلدان
 - ١٢- استيراد بيض الطيور حسب البلدان (كمية - عدد)
 - ١٣- تصدير بيض الطيور حسب البلدان (كمية)
 - ١٤- تصدير بيض الطيور حسب البلدان (عدد)
 - ١٥- استيراد صفار البيض حسب البلدان
 - ١٦- تصدير صفار البيض حسب البلدان
-

الكمية بالاطنان
القيمة بالآلاف الليرات

سابقا : الطيور الدواجن ومنتجاتها
١- الاستيراد حسب الاصناف (كمية)

رقم القياس	المجموع		(١) بيض طيور		احشاء واطراف		نجاج مذبح		غيرها		صيمان		سنة
	قيمة	كمية	قيمة	كمية	قيمة	كمية	قيمة	كمية	قيمة	كمية	من فقة ابن مسعود	كمية	
١٠٠٠	١١٣٠	٠٧٤	١٠٠٦	٠٠١	١٦٣	٠٤٩	—	—	٠٣	٢	٠٩٥٨	٢١	١٩٦٧
١١٢	١٢٦٩	١٤٣	٠٢٣	٠٠٤	٣١٧	١٢٤	—	—	١٨	٣	٠٩١١	١٢	١٩٦٨
١٢٣	١٢٨٨	٣٤	١٤٠	٢١	١٨١	٠٥٢	—	—	١٢	٥	١٤٤٥	١٦	١٩٦٩
١٧٥	١٩٧٢	١٢٥	٠٥٥	١١	٢٥٩	٠٨٣	—	—	٠٨	٥	١٦٥٠	٢٦	١٩٧٠

٢- التصدير حسب الاصناف (كمية)

رقم القياس	المجموع		(١) بيض طيور		احشاء واطراف		نجاج مذبح		غيرها		صيمان		سنة
	قيمة	كمية	قيمة	كمية	قيمة	كمية	قيمة	كمية	قيمة	كمية	من فقة ابن مسعود	كمية	
١٠٠٠	٢٣٥٢٨	١١٩٥٢	١٩٩٥٤	١١٢٥٦	٠١٤	٠٠٤	٣٢١	١٧٢	٥٥٩٩	٠٣١٧	٢٦٤٠	١٩٣	١٩٦٧
١٢٦	٢٩٥٣٧	١٦٢٨٠	٢٤٣٦٤	١٤٢٠٩	٦٤٨	٣٣٩	١٦٠	٠٦٢	٢٨٠٢	١٥٥٢	١٥٦٣	١١٧	١٩٦٨
١٠٩	٢٥٦٠٩	١٣٥٦٦	٢٢٣٠٧	١٢٧٠٨	٠١١	٠٠٣	١٦١	٠٩٧	٠٩٢٧	٠٦٠٢	٢٢٠٣	١٥٦	١٩٦٩
١١١	٢٦٠٩٥	١٤٧٨٣	٢٤٠١٤	١٤٥٤٧	٠١١٨	٠٠٦	٢٠٣	٠١١٢	٠٠٠٥	٠٠٠١	١٨٥٥	١١٧	١٩٧٠

١) حيث ان حلتا الكميات الصغيرة من صفار البيض والياض الف كيلوغرام تقريبا وقيمتها حوالي ثمانية آلاف ليرة لبنانية .

٢) حيث ان حلتا كميات صفار البيض والمضلة كالاتي : (من مجموع الاربع سنوات)
٩٧ ألف كيلوغرام بقيمة ١٦٩ الف ل.ل . صدرت الى عدة دول عربية اهمها السعوديه .

المدن بالآلاف
القيمة بالآلاف الليرات

استيراد وتصدير بعض الأصناف بالمدن

- ٦٨ -

السنة	الاستيراد				التصدير				السنة
	صهوان	بيض طيور	دجاج مذبح	قيمة	صهوان	بيض طيور	دجاج مذبح	قيمة	
	عدد	عدد	عدد	قيمة	عدد	عدد	عدد	قيمة	
١٩٦٧	٤٨٣	٠٩٥٨	١٧٢	٢٦٤٠	٢٦٤٠	١٧٢	٢٢١	٢٠٣٩٨٧	
١٩٦٨	٢٧٥	٠٩١١	٠٦٢	١٥٦٣	١٥٦٣	٠٦٢	١٦٠	٢٥٧٤٠١	
١٩٦٩	٣٦١	١٠٥٥	٠٩٧	٢٣٠٣	٢٣٠٣	٠٩٧	١٦١	٢٣١٠٦٤	
١٩٧٠	٥٦٤	١٦٥٠	١١٢	٢٦١٣	١٨٥٥	١١٢	٢٠٣	٢٦٤٣٤٨	

الكمية بالاطنان

القيمة بالآلاف الليرات

- ٦٩ -

٤ - استيراد الصيغان حسب البلدان (كمية)

المجموع	دول مختلفة		كندا		إيطاليا		المانيا الغربية		انكلترا		هولندا		اميركا		سنة
	كمية	قيمة	كمية	قيمة	كمية	قيمة	كمية	قيمة	كمية	قيمة	كمية	قيمة	كمية	قيمة	
٠٩٥٨	٢١	٤٧	١	٢١	١٠٦	٠٧١	٢	١٦٠	٤	١٢٧	٧	٤٢٦	٠٦	١٩٦٧	
٠٩١١	١٢	٣٥	٣٣٤	٦٣	٠٨٢	٠٥٧	٢	١٢٤	٢	٢٢٤	٢	٣١٦	٠٣	١٩٦٨	
١٠٥٥	١٦	٣٧	٠٣٥	١١	٠١٢	٢٦٢	٥	١١٥	١	٢٨٧	٣	٣٣١	٠٦	١٩٦٩	
١٦٥٠	٢٦	٤٨	٠٣٨	١٣	—	٢٢٩	٥	٢٩٥	٥	٣٨٧	٦	٦٦٨	١٠	١٩٧٠	

المدن بالآلاف

القيمة بالآلاف الليرات

٥ - استيراد الصيغان حسب البلدان (مدن)

المجموع	دول مختلفة		كندا		إيطاليا		المانيا الغربية		انكلترا		هولندا		اميركا		سنة
	كمية	قيمة	كمية	قيمة	كمية	قيمة	كمية	قيمة	كمية	قيمة	كمية	قيمة	كمية	قيمة	
٠٩٥٨	٤٨٣	٤٧	٢٨	٢١	١٠٦	٠٧١	٠٥٢	١٦٠	٠٧١	١٢٧	٩٦٠	٤٢٦	١٤٠	١٩٦٧	
٠٩١١	٢٧٥	٣٥	٠٨	٦٣	٠٨٢	٠٥٧	٠٤٢	١٣٤	٠٥٤	٢٢٤	٣٤٩	٣١٦	٠٩٥	١٩٦٨	
١٠٥٥	٢٦١	٣٧	٠٨	١١	٠١٢	٢٦٢	١٢٠	١١٥	٠٢٩	٢٨٧	٠٧٧	٣٣١	١٢٢	١٩٦٩	
١٦٥٠	٥٦٤	٤٨	٠٨	١٣	—	٢٢٩	١٠٢	٢٩٥	١٠٤	٣٨٧	١٢٩	٦٦٨	٢١٦	١٩٧٠	

المقصود بمدن مختلفة (من مجموع السنوات الأربع)

فرنسا : ٢٥ ألف صوص بقيمة ١٠٠ ألف ل.ل. والباقي : ٢٧ ألف صوص بقيمة ٦٧ ألف ل.ل. استوردت من عدة دول أهمها : بلجيكا وأيرلندا .

الكمية بالاطنان
القيمة بالآلاف الليرات

١- تصدير المصيحمان حسب البلدان (كمية)

المجموع	دول مختلفة (١)		البرونان		ايران		الاردن		سوريا		المراةق		السمونية		سنة
	كمية	قيمة	كمية	قيمة	كمية	قيمة	كمية	قيمة	كمية	قيمة	كمية	قيمة	كمية	قيمة	
٢٦٤٠	١٩٣	١٥٨	١١	٠١٧	٠٢٢	٣٠٩	١٠	٥٩٣	٦٥	١١٦	١٤	٥٥٧	٤٠	٨٩٠	١٩٦٧
١٥٦٣	١١٧	٠٣٩	٠١	٠٥٠	٠٨٠	٢٦٧	١٧	٠٩٥	٠٩	٢٣٧	٣٠	٣١٢	٢٦	٤٦٣	١٩٦٨
٢٢٠٤	١٥٦	١٤٢	٠٨	٣٨٠	٣	٠٤٩	٠٢	٠٣٣	٠٢	٥٧١	٧٠	٤١٧	٣٠	٦١١	١٩٦٩
١٨٥٥	١١٧	٢٢٣	١٥	٢٢٦	٣	—	—	٠٤٢	-٣	٣٩٨	٤٨	٣١٢	١٣	٦٥٤	١٩٧٠

٢- تصدير بالآلاف الليرات

٧- تصدير المصيحمان حسب البلدان (عدد)

المجموع	دول مختلفة (٢)		البرونان		ايران		الاردن		سوريا		المراةق		السمونية		سنة
	عدد	قيمة	عدد	قيمة	عدد	قيمة	عدد	قيمة	عدد	قيمة	عدد	قيمة	عدد	قيمة	
٢٦٤٠	٤٢٩٤	١٥٨	٢٤٧	٠١٧	٠٥	٣٠٩	٢١٨	٥٩٣	١١٦	٠٣١٨	٥٥٧	٨٨٦	٨٩٠	١٩٦٧	
١٥٦٣	٢٥٩٢	٠٣٩	٠٢٦	٠٥٠	١٧	٢٦٧	٣٧٨	٠٩٥	٢٣٧	٠٦٦٧	٣١٢	٥٧٦	٤٦٣	١٩٦٨	
٢٢٠٣	٣٤٧٤	١٤٢	١٧٩	٣٨٠	٩٨	٤٣٩	٠٣٣	٠٥٧١	٥٧١	١٥٥٤	٤١٧	٦٧٣	٦١١	١٩٦٩	
١٨٥٥	٢٦٦٣	٢٢٣	٣٤٢	٢٢٦	٦٣	—	—	٠٤٢	٣٩٨	١٠٥٥	٣١٢	٣٠٠	٦٥٤	١٩٧٠	

المقصود بدول مختلفة (من مجموع السنوات الاربع)

١١ الكويت : ٥٧٥ ألف مصوح بقيمة ٣٧٩ آلاف دل - واليهاني ٢١٩ ألف مصوح بقيمة ١٨٣ ألف دل . صدرت الى عدة دول اهمها : قطر وكندا



الكمية بالاطنان
القيمة بالآلاف الليرات

٨- استيراد وتصدير باقي الطيور الحية حسب البلدان

البيانات		القطر		الأردن		سوريا		المجموع		الكمية		القيمة	
الكمية	القيمة	الكمية	القيمة	الكمية	القيمة	الكمية	القيمة	الكمية	القيمة	الكمية	القيمة	الكمية	القيمة
١٩٦٧	١٩٦٨	١٩٦٧	١٩٦٨	١٩٦٧	١٩٦٨	١٩٦٧	١٩٦٨	١٩٦٧	١٩٦٨	١٩٦٧	١٩٦٨	١٩٦٧	١٩٦٨
٣	٣	٣	٣	٣	٣	٣	٣	٣	٣	٣	٣	٣	٣
٠.٣	٠.٥	٠.٣	٠.٥	٠.٣	٠.٥	٠.٣	٠.٥	٠.٣	٠.٥	٠.٣	٠.٥	٠.٣	٠.٥
١٩٦٧	١٩٦٨	١٩٦٧	١٩٦٨	١٩٦٧	١٩٦٨	١٩٦٧	١٩٦٨	١٩٦٧	١٩٦٨	١٩٦٧	١٩٦٨	١٩٦٧	١٩٦٨
٣	٣	٣	٣	٣	٣	٣	٣	٣	٣	٣	٣	٣	٣
٠.٣	٠.٥	٠.٣	٠.٥	٠.٣	٠.٥	٠.٣	٠.٥	٠.٣	٠.٥	٠.٣	٠.٥	٠.٣	٠.٥
١٩٦٧	١٩٦٨	١٩٦٧	١٩٦٨	١٩٦٧	١٩٦٨	١٩٦٧	١٩٦٨	١٩٦٧	١٩٦٨	١٩٦٧	١٩٦٨	١٩٦٧	١٩٦٨
٣	٣	٣	٣	٣	٣	٣	٣	٣	٣	٣	٣	٣	٣
٠.٣	٠.٥	٠.٣	٠.٥	٠.٣	٠.٥	٠.٣	٠.٥	٠.٣	٠.٥	٠.٣	٠.٥	٠.٣	٠.٥
١٩٦٧	١٩٦٨	١٩٦٧	١٩٦٨	١٩٦٧	١٩٦٨	١٩٦٧	١٩٦٨	١٩٦٧	١٩٦٨	١٩٦٧	١٩٦٨	١٩٦٧	١٩٦٨
٣	٣	٣	٣	٣	٣	٣	٣	٣	٣	٣	٣	٣	٣
٠.٣	٠.٥	٠.٣	٠.٥	٠.٣	٠.٥	٠.٣	٠.٥	٠.٣	٠.٥	٠.٣	٠.٥	٠.٣	٠.٥
١٩٦٧	١٩٦٨	١٩٦٧	١٩٦٨	١٩٦٧	١٩٦٨	١٩٦٧	١٩٦٨	١٩٦٧	١٩٦٨	١٩٦٧	١٩٦٨	١٩٦٧	١٩٦٨
٣	٣	٣	٣	٣	٣	٣	٣	٣	٣	٣	٣	٣	٣
٠.٣	٠.٥	٠.٣	٠.٥	٠.٣	٠.٥	٠.٣	٠.٥	٠.٣	٠.٥	٠.٣	٠.٥	٠.٣	٠.٥

٩- تصدير الدجاج المذبوح حسب البلدان

البيانات		القطر		الأردن		سوريا		المجموع		الكمية		القيمة	
الكمية	القيمة	الكمية	القيمة	الكمية	القيمة	الكمية	القيمة	الكمية	القيمة	الكمية	القيمة	الكمية	القيمة
١٩٦٧	١٩٦٨	١٩٦٧	١٩٦٨	١٩٦٧	١٩٦٨	١٩٦٧	١٩٦٨	١٩٦٧	١٩٦٨	١٩٦٧	١٩٦٨	١٩٦٧	١٩٦٨
١	١	١	١	١	١	١	١	١	١	١	١	١	١
٠.٣	٠.٥	٠.٣	٠.٥	٠.٣	٠.٥	٠.٣	٠.٥	٠.٣	٠.٥	٠.٣	٠.٥	٠.٣	٠.٥
١٩٦٧	١٩٦٨	١٩٦٧	١٩٦٨	١٩٦٧	١٩٦٨	١٩٦٧	١٩٦٨	١٩٦٧	١٩٦٨	١٩٦٧	١٩٦٨	١٩٦٧	١٩٦٨
١	١	١	١	١	١	١	١	١	١	١	١	١	١
٠.٣	٠.٥	٠.٣	٠.٥	٠.٣	٠.٥	٠.٣	٠.٥	٠.٣	٠.٥	٠.٣	٠.٥	٠.٣	٠.٥
١٩٦٧	١٩٦٨	١٩٦٧	١٩٦٨	١٩٦٧	١٩٦٨	١٩٦٧	١٩٦٨	١٩٦٧	١٩٦٨	١٩٦٧	١٩٦٨	١٩٦٧	١٩٦٨
١	١	١	١	١	١	١	١	١	١	١	١	١	١
٠.٣	٠.٥	٠.٣	٠.٥	٠.٣	٠.٥	٠.٣	٠.٥	٠.٣	٠.٥	٠.٣	٠.٥	٠.٣	٠.٥

١٠- المقصود بـ دول مختلفة (من مجموع السنوات الأربع)

- (١) المراق : ١ طن بقيمة ١٣ ألف ل.ل. والباقي : ٣ طن بقيمة ١٣ ألف ل.ل. صدرت إلى عدة دول أهمها : السعودية وقطر .
 (٢) السعودية : ٢٣ طن بقيمة ٣٥ ألف ل.ل. — الأردن : ١٧ طن بقيمة ٣٢ ألف ل.ل. — والباقي : ٨ طن بقيمة ٢٣ ألف ل.ل. صدرت إلى عدة دول أهمها : السودان .

الكمية بالاطنان
القيمة بالآلاف الليرات

١٠- استيراد الاحما والاطراف حسب البلدان

المجموع	دول مختلفة (١)		هنگاريا		بلغاريا		بولونيا		الدامرك		هولندا		اميركا		سنة
	قيمة	كمية	قيمة	كمية	قيمة	كمية	قيمة	كمية	قيمة	كمية	قيمة	كمية	قيمة	كمية	
١٦٣	٠٤٩	٠٣	٠٧	٣	—	—	—	—	٠٣	٠١	١٣	٠٥	١٣٧	٣٩	١٩٦٧
٣١٧	١٢٤	٣٣	١٨	٨	٤٢	١٩	—	—	١١	٠٤	٣٧	١٦	١٧٤	٥٩	١٩٦٨
١٨١	٠٥٢	١٩	٠٦	١	—	—	—	٠٩	٠٦	٠٢	٢٦	٠٩	١١٨	٣٠	١٩٦٩
٢٥٩	٠٨٣	٢٥	٠٧	٤	—	—	٤٥	١٨	٢٩	١٥	٣٤	١٣	١٠٨	٢٦	١٩٧٠

١١- تصدير الاحما والاطراف حسب البلدان

المجموع	دول مختلفة (٢)		افغانستان		السمورية		المراق		الاردن		سنة
	قيمة	كمية	قيمة	كمية	قيمة	كمية	قيمة	كمية	قيمة	كمية	
٣١٠	٠٠٤	٦	٥	١	٠٣	١	—	—	—	—	١٩٦٧
٦٤٨	٢٣٩	٣	٥	١	٠٢	١	١٩	٢٤	٥٦٩	٣١٣	١٩٦٨
٠١١	٠٠٣	١	٥	١	٠٣	١	—	—	٠٠٢	٠٠١	١٩٦٩
٠١٨	٠٠٦	٧	١	٢	١٠	٣	—	—	—	—	١٩٧٠

المقصود بدول مختلفة (من مجموع السنوات الاربع)

- (١) انكلترا : ١١ طن بقيمة ٣٨ ألف ل.ل. — رومانيا : ١٤ طن بقيمة ٢٢ ألف ل.ل. — والباقي : ٧ طن بقيمة ٢٠ ألف ل.ل. استوردت من عدة دول اهمها : قبرص وفرنسا .
- (٢) ايران : ١ طن بقيمة ٤ آلاف ل.ل. — والباقي : ٣ طن بقيمة ١٣ ألف ل.ل. صدرت الى عدة دول اهمها : الكويت والسعودية .

المدد بالآلاف
القيمة بالآلاف الليرات

١٢ - استيراد بيض الطيور حسب البلدان

الكمية بالاطنان
القيمة بالآلاف الليرات

- ٧٣ -

العدد	التمدد بالمدد				القيمة				السنة		
	المجموع	دول مختلفة (١)	هونغاري	المانيا الغربية	المجموع	كمية	دول مختلفة (١)	دول مختلفة (١)		هونغاري	المانيا الغربية
قيمة	عدد	قيمة	عدد	قيمة	قيمة	كمية	قيمة	كمية	قيمة	كمية	
٠٠٤	٠١٩	٠٤	٠١٩	—	٠٠٤	٠١	٤	١	—	—	١٩٦٧
٠٢٣	٠٦٩	٠٢	٠٠٧	—	٠٢٣	٠٤	٢	٣٥	—	٢١	١٩٦٨
١٢٦	٢٦٣	١٩	٠٥٥	٦٦	١٢٦	٢٠	١٩	٣	٦٦	١٥	١٩٦٩
٠٥٢	١٩٨	١٩	١٢٠	—	٠٥٢	١١	١٩	١٠	—	٢٣	١٩٧٠

المقصود بدول مختلفة (من مجموع السموات الاربع)

(١) انكلترا : ٢١٢ ألف بيضة بقيمة ٢٧ ألف ل.ل. — هولندا : ٩ آلاف بيضة بقيمة ٦ آلاف ل.ل. — تشاد : ٤ آلاف بيضة بقيمة ٥ آلاف ل.ل. .
والباقي : : ٢٦ ألف بيضة بقيمة ٦ آلاف ل.ل. . استوردت من عدة دول اهمها : قبرص .

الكمية بالاطنان

القيمة بالآلاف الليرات

١٣ - تصدير بعض الطيور حسب البلدان (كمية)

- ٧٤ -

المجموع	دول مختلفة (١)		سوريا		الأردن		المراق		السمونية		الكويت		سنة	
	كمية	قيمة	كمية	قيمة	كمية	قيمة	كمية	قيمة	كمية	قيمة	كمية	قيمة		
١٩٨٩٠	١١٢١٩	٩٠٨	٤٥٢	٥٥٦٩	٠٤١٣	١٢٧٢	٠٦٢٩	٦٦٠٨	٢٤٣٨	٤٢١٣	٢٤٤٩	٦٢٢٠	٢٨٣٨	١٩٦٧
٢٤٢٧٠	١٤١٥٧	٢١٩	٠٧٤٧	٠٥١٧	٢٥٧٣	٢١٥٦	٦٧٠٥	٢٨٢٧	٥٥٩٩	٣٣٣١	٧٣٢٧	٤١٤٩	١١٦٨	
٢٢٣٠٧	١٢٧٠٨	٥٦١	١٩٦٧	١٢١١	٢٧٣٢	٢٠٦٢	١١٧١	٥٥٢٦	٧٤٢٦	٤٢٦١	٧٤٥٠	٤١٨٨	١٩٦٩	
٢٤٠٠٣	١٤٥٣٩	٢٩٢	٥٩٦١	٤١٤٩	٤٢٣٤	٢٦٠٠	٥١٤٣	٥٩٤٠	٣٥٦٢	٦٦٤٢	٣٨٦٠	١٩٧٠		

العدد بالآلاف
القيمة بالآلاف الليرات

١٤ - تصدير بعض الطيور حسب البلدان (عدد)

المجموع	دول مختلفة (١)		سوريا		الأردن		المراق		السمونية		الكويت		سنة	
	عدد	قيمة	عدد	قيمة	عدد	قيمة	عدد	قيمة	عدد	قيمة	عدد	قيمة		
١٩٨٩٠	٢٠٢٩٨٧	٩٠٨	٨٢١٦	٠٥٦٩	٠٧٥١٦	١٢٧٢	١١٤٤٢	٦٦٠٨	٦٢٥٠٧	٤٢١٣	٤٤٥٢٦	٦٢٢٠	٦٩٧٨٠	١٩٦٧
٢٤٢٧٠	٢٥٧٤٠١	٢١٩	٢٢٥١	٠٧٤٧	٠٩٢٩٧	٢٥٧٣	٢٩١٩٢	٦٧٠٥	٦٩٥٧٣	٥٥٩٩	٦٠٥٥٦	٧٣٢٧	٧٥٤٣٢	١٩٦٨
٢٢٣٠٧	٢٢١٠٦٤	٥٦١	٦٥٥٢	١٩٦٧	٢٢٨٣٤	٢٧٣٢	٢٧٤٩٤	١١٧١	٠٩٥٦٥	٧٤٢٦	٧٧٤٧٠	٧٤٥٠	٧٦١٤٩	١٩٦٩
٢٤٠٠٣	٢٦٤٢٤٨	٢٩٢	٤١٠١	٥٩٦١	٧٥٤٣٥	٤٢٣٤	٤٧٢٧٦	٠٨٣٤	٠٢٥٩٢	٥٩٤٠	٦٤٧٦٩	٦٦٤٢	٧٠١٧٥	١٩٧٠

المقصور بدول مختلفة (من مجموع السنوات الأربع)

(١) ايران : ١٦٩٥ ألف بيضة بقيمة ٤٣٧ ألف ل.ل. - قطر : ٤٢٢١ ألف بيضة بقيمة ٢٥٨ ألف ل.ل. - تركيا : ٢١٠٥ ألف بيضة بقيمة ١٩٣ ألف ل.ل. - ليبيا : ٧٧٤ ألف بيضة بقيمة ٤٩ ألف ل.ل. - باكستان : ٢١٤ ألف بيضة بقيمة ٣٦ ألف ل.ل. - بلاد عربية اخرى : ١٢٧١٧ ألف بيضة بقيمة ١٠٨١ ألف ل.ل. والباقي : ١٢٤ ألف بيضة بقيمة ٢٦ ألف ل.ل. صدرت الى عدة دول اهمها : امريكا .

ثامنا

الاسماك والحيوانات المائية ذات القشور والرخوة ومحضراتها

- ١- الاستيراد حسب الاصناف
- ٢- التصدير حسب الاصناف
- ٣- استيراد الاسماك الطازجة أو المبردة أو المجمدة حسب البلدان
- ٤- تصدير الاسماك الطازجة أو المبردة أو المجمدة حسب البلدان
- ٥- استيراد القريدس الطازج أو المبرد أو المجمد حسب البلدان
- ٦- تصدير القريدس الطازج أو المبرد أو المجمد حسب البلدان
- ٧- استيراد ذات القشور والرخوة حسب البلدان
- ٨- تصدير ذات القشور والرخوة حسب البلدان
- ٩- استيراد الاسماك المملحة أو المجففة أو المدخنة حسب البلدان
- ١٠- تصدير الاسماك المملحة أو المجففة أو المدخنة حسب البلدان
- ١١- استيراد الكافيار حسب البلدان
- ١٢- تصدير الكافيار حسب البلدان
- ١٣- استيراد الطسون حسب البلدان
- ١٤- تصدير الطون حسب البلدان
- ١٥- استيراد السردين حسب البلدان
- ١٦- تصدير السردين حسب البلدان
- ١٧- استيراد وتصدير باقي المحضرات حسب البلدان
- ١٨- استيراد بعض الاسماك المعد للتفريخ حسب البلدان

الكمية : بالاطنان
القيمة : باللاف الليرات

ثانيا : الاسماك والحيوانات المائية ذوات القشور والرخوة ومحضراتها

١- الاستيراد حسب الاصناف

سرد بين	كمية	قيمة	طون		كمية	قيمة	كافيار		كمية	قيمة	اسماك مملحة أو مجففة أو مدخنة		كمية	قيمة	ذوات القشور والرخوة أو مجففة أو مدخنة		كمية	قيمة	طانق قريدس أو مهور أو مجففة		كمية	قيمة	اسماك طازجة أو مبردة أو مجففة		كمية	قيمة	سنة				
			كمية	قيمة			كمية	قيمة			كمية	قيمة			كمية	قيمة			كمية	قيمة			كمية	قيمة				كمية	قيمة		
١٧٠٧	٨٣١	٢٥٨٦	٨٠٥	٦٥	٣	٢٤٢	٣٧	١٤٦	٢٦	٧٤٤	٣٣٣	١٣٣	٢٦٩٤	٣١٤٧	١٩٦٣																
١٣٢٠	٦١٤	٢٣٦٨	٧١٧	٨٣	٦	٨٣	٦٠	٣١	٢١	١٣٨	١٢٦	١٢٦	٢٧٥٩	٢٢٦٧	١٩٦٨																
٨٥٧	٣٢٤	١٨٢٤	٤٩٨	٧٦	٤	٦٩	١٧٩	١٣٠	٤٦	١١١	١٦٢	١٦٢	٢٢٢٩	٢٨٧٨	١٩٦٩																
٥١٩	٤١٥	٢٤٩٢	٦٢٢	٦٨	٧	٣٨٠	١٣	٣٣١	٦٦	٤٤٣	٤٠٩	٢٤٠٣	٢٥١٥	١٩٧٠																	

رقم القياس	الاجموع		بعض الاسماك المصد للتفريخ		باقي المحضرات		سنة
	قيمة	كمية	قيمة	كمية	قيمة	كمية	
١٠٠٠	١٠٠٠	٨٥١١	٥١٠٣	٣٤٤٨	٣٢٠	١٢٠	١٩٦٧
٩٨	٩٧	٨٢٥	٧٥٨	٥٤٨٥	٥٣٠	١٤٧	١٩٦٨
٨٤	٨٤	٦١٧٩	٤٢٦٣	٦٠٥٦	١١٧	٣٣٨	١٩٦٩
٥١٠	٨٣	٨٠٧٢	٤٣٤٣	٣٨١٦	١٢٢	٦٧٣	١٩٧٠

ثابتا : الاسماك والحيوانات المائية ذات القشور والرخوة ومضراتها

الكمية : بالاطان

القيمة : بالالف الليرات

٢ - التمدير : حسب الاصناف

سنة	اسماك طازجة او صيون او مجمدة	قيمة	كمية	قريدس طازج او صيون او مجمد	قيمة	كمية	ذات القشور والرخوة او مجففة او مدخنة	قيمة	كمية	اسماك مطهنة او مجففة او مدخنة	قيمة	كمية	كاثيرسار		طون		سرون		قيمة
													قيمة	كمية	قيمة	كمية	قيمة	كمية	
١٩٦٧	١٨٠	١٩١	٥	٢٣	٢٣	٥	١٦	١٦	١٠	٠٢	٠٢	٠٢	١٩	١١	١١	١١	١١	١٥	١٤
١٩٦٨	١٦٨	١٧٤	٨	٥٥	٥٥	٠١	١٧	١٧	٠٦	٠١	٠١	٠١	٠٩	٠٤	٠٤	٥	٥	٠٧	٠٥
١٩٦٩	٢١٦	٢٢٢	٩	٥٨	٥٨	١	١٦	١٦	٠٤	١	١	١	٠٨	٠٤	١	١	١	٠٥	١٤
١٩٧٠	٢٢٩	٢٤٢	٦	٦٤	٦٤	١١	١٨	١٨	٠٣	٦٧	٦٧	١١	٣٥	٠٧	٢	٢	٢	١٤	١٤

رقم القياس	المجموع		بعض الاسماك المنته للتعريف	قيمة	كمية	قيمة	كمية	باقي المحضرات		سنة
	قيمة	كمية						قيمة	كمية	
١٠٠٠	٢٧٩	٢٠٨	—	—	—	٣	٢	٣	٢	١٩٦٧
٠٩٧	٢٧٢	١٩٠	—	—	—	٤	٢	٤	٢	١٩٦٨
١١٤	٣١٨	٢٣٧	—	—	—	٣	٢	٣	٢	١٩٦٩
١٦٠	٤٤٦	٢٥٩	—	—	—	٤	٢	٤	٢	١٩٧٠

الكمية : بالاطمان
القيمة : بالآف الليرات
٣ - استيراد الاسماك الطازجة أو المجمدة أو المجمدة حسب البلدان

المجموع	(١١) دول مختلفة		الدانمرك		اليونان		سوريا		اسبانيا		اليابان		تركيا		سنفة	
	قيمة	كمية	قيمة	كمية	قيمة	كمية	قيمة	كمية	قيمة	كمية	قيمة	كمية	قيمة	كمية		
٢٦٩٤	٣١٤٧	٧٤٥	٦٦٤	٥٦	٢٢	١٤٤	١٦٣	٢٦٠	٣٣٩	٨٣٦	١٣٤١	٢١٨	٠٣٢٥	٤٣٥	٢٩٣	١٩٦٧
٢٧٥٩	٣٢٦٧	٧١٨	٧٠٧	٩٣	٤١	٠٨٢	٠٦٤	١١٧	٠٨٦	٧٦٢	١٢٨٦	٤٢٦	٠٧٠٤	٥٦١	٣٧٩	١٩٦٨
٢٢٢٩	٢٨٧٨	٤٣٤	٢٤٣	٨٩	٤٢	٠٩٦	٠٧٨	٠٢٠	٠١٩	٣٧٨	٠٦٨٩	٧٨٠	١٥١٩	٤٣٢	٢٨٨	١٩٦٩
٢٤٠٣	٢٥١٥	٦٠٧	٤٢٧	٨٩	٣٧	٠٣٠	٠٢٢	٠٢٦	٠١٥	٠٣٧	٠٠٦٤	٧٤٢	١٣٦٩	٨٧٢	٥٨١	١٩٧٠

٤ - تصدير الاسماك الطازجة أو المجمدة أو المجمدة حسب البلدان

المجموع	(٢) دول مختلفة		الاردن		سنفة
	قيمة	كمية	قيمة	كمية	
١٩١	١٨٠	٢٨	٢٠	١٦٣	١٩٦٧
١٧٤	١٦٨	٠٩	٠٣	١٦٥	١٩٦٨
٢٢٦	٢١٦	١١	٠٢	٢١٥	١٩٦٩
٢٤٢	٢٢٩	١٤	٠٤	٢٢٨	٢٣٥
					١٩٧٠

المقصود بدول مختلفة (من مجموع السنوات الاربع)

(١) بلان اسبوية : ٦٤٢ طن بقيمة ٥٣٧ الف ل.ل. - هولند : ٥٤ طن بقيمة ٢٢٢ الف ل.ل. - بلان افريقية : ٣٣٨ طن بقيمة ٢٠٠ الف ل.ل.

الانكلترا : ٣٥ طن بقيمة ١٨٠ الف ل.ل. - النرويج : ٢٦ طن بقيمة ١٦٤ الف ل.ل. - بلجيكا : ٢٨ طن بقيمة ١٢٥ الف ل.ل. - روسيا : ٢٣١ طن بقيمة ١١٧ الف ل.ل. - ايران : ٢٠ طن بقيمة ١١٠ الف ل.ل. - والياقي : ٦١٢ طن بقيمة ٨٣٩ الف ل.ل. - استوروت من عدة دول اصمها :

مصر وكندا
افريقيا وسنجان : ٩ طن بقيمة ٣٠ الف ل.ل. - وصدرت الكمية الباقية الى عدة دول اصمها : سوريا : ٤٢

الكمية : بالاطنان
القيمة : بالالف الليرات

المجموع	(١) دول مختلفة		فورموزا		باكستان		مصر		السعودية		تركيا		الكويت		سنينة
	كمية	قيمة	كمية	قيمة	كمية	قيمة	كمية	قيمة	كمية	قيمة	كمية	قيمة	كمية	قيمة	
٧٤٤	١٣٣	١٣	١	٤٤	٩	٣١	٣	١١٠	٠٩٥	١٥	١١٨	٤٠	٤٣٧	٠٥٧	١٩٦٧
٨٤١	١٢٦	٥٠	—	—	—	٨٢٧	٣	١١٦	٣١٠	٩	١١٨	٢٣	٥٠٦	٠٦٦	١٩٦٨
١٢١	١٦٢	٠٢	١	—	—	—	—	١٢٣	١١٧	٢٣	٠٥١	١٧	٦١٨	١٠٦	١٩٦٩
٤٤٣	٩٠	٦٠	٩	—	—	—	١٠٠	١٠	٠١٦	٥٠	٨٦	٢١	٢١٧	٠٥٤	١٩٧٠

بمصد تصد ير القريد س المطاوع أو الميرن أو المجدد حسب البلدان

المجموع	(٢) دول مختلفة		قبرص		سنينة
	كمية	قيمة	كمية	قيمة	
٢٢	٥	١٣	٢	٢١	١٩٦٧
٥٥	٨	١١	٢	٤٤	١٩٦٨
٥٨	٩	٠٩	١	٤٩	١٩٦٩
٦٤	٦	١١	١	٥٢	١٩٧٠

المقصود بدول مختلفة (عن مجموع السنوات الاتبع)

- (١) الصين المشمبية : ٤ طن بقيمة ٣ الف ل . ل . — بلان اسبوية : ٥ طن بقيمة ٢٧ الف ل . ل . — هنتاريا : ٢ طن بقيمة ١٤ الف ل . ل .
السنغال : ٢ طن بقيمة ١٣ الف ل . ل . والياقي : ٦ طن بقيمة ٣٢ الف ل . ل . — استورت من عدة دول اهمها : اليونان
- (٢) الاردن : ٢ طن بقيمة ٢١ الف ل . ل . — والياقي : ٤ طن بقيمة ٢٢ الف ل . ل . — صدرت الى عدة دول اهمها : السودان



الكمية : بالاطنان
القيمة : باللاف الليرات

٧- استيراد ذوات القشور والرخوة حسب البلدان

المجموع	(١) دول مختلفة		اكليترا	سوريا		هولندا	استراليا		اميركا	فرنسا		سنسنة	
	قيمة	كمية		قيمة	كمية		قيمة	كمية		قيمة	كمية		
١٤٦	٢٦	٢٠	—	٠٣	٠٦	٢٧	٣٩	٥	٢٣	٢	٣٤	٥	١٩٦٧
١٤٠	٢١	٢٢	١٥	٠١	٠٢	٢٢	١٥	٢	٢٩	٢	٢٩	٤	١٩٦٨
١٧٩	٤٦	٤٠	١٢	١٢	٢١	٠٥	٤٧	٤	٢٧	١	٣٦	٥	١٩٦٩
٣٣١	٦٦	١٩	—	٢١	٥٢	—	٠٥	١	٥١	٤	٤٨	٧	١٩٧٠

٨- تصدير ذوات القشور والرخوة حسب البلدان

المجموع	(٢) دول مختلفة		ايطاليا		سنسنة
	قيمة	كمية	قيمة	كمية	
٠٢	٠٤١٠	٢	٠٤١٠	—	١٩٦٧
٠١	٠٤١٥	١	٠٤١٥	—	١٩٦٨
٠١	٠٤١٦	١	٠٤١٦	—	١٩٦٩
٦٧	١١	١٣	١	٥٥	١٩٧٠

المقصور يدل على مختلفة (عن مجموع السنوات الاربع)

- (١) كوبا : ٢ : ان بقيمة ٣٤ الف ل.ل. — الكويت : ٣ : ان بقيمة ١٩ الف ل.ل. — الهند واليونان .
 بقيمة ٤٧ الف ل.ل. — استوروت من عدة دول احدها : الهند واليونان .
 (٢) عدة دول ادمها : الكويت .

الكمية : بالاطنان
الثقمة : بالالف اللييرات
٩ - استيراد الاسماك المملحة أو المجففة أو المدخنة حسب البلدان

المجموع	(١١) دول مختلفة		رومانيا		النرويج		ايرلندا		اللاتفيا		هولندا		انكلترا		سنينة
	كمية	قيمة	كمية	قيمة	كمية	قيمة	كمية	قيمة	كمية	قيمة	كمية	قيمة	كمية	قيمة	
٢٤٢	٢٧	١٩	٠٥	٠٩	١	١٩	١٢	—	—	٤٥	٣	٠٥٢	٠٧	٠٩٨	٩
٣٨٣	٦٠	٤٨	٢٤	٢٥	٢	٢٠	١٣	—	٦١	٤	٠٧٧	٠٨	١٥٢	٤	
٣٦٩	٤٣	٣٩	١١	١١	١	٠٧	٠٤	٢٥	٧٤	٥	١٠٣	١٠	١١٠	٩	
٣٨٠	٤٣	٤٠	١١	١٠	١	١٧	٠٨	١٢١	٥٥	٤	١١٤	٠٧	٠٢٣	٤	

١٠ - تصدير الاسماك المملحة أو المجففة أو المدخنة حسب البلدان

المجموع	(٢) دول مختلفة		السمورية		سنينة
	كمية	قيمة	كمية	قيمة	
١٦	١٠	١٥	١	٠١	١٩٦٧
١٧	٠٦	٠٦	١	١١	١٩٦٨
١٦	٠٤	١٠	٢	٠٦	١٩٦٩
١٨	٠٣	١٠	١	٠٨	١٩٧٠

المقصود بدول مختلفة (عن مجموع السنوات الاربع)

- (١) ايران : ٥ طن بقيمة ٣٤ الف ل.ل. - البرتغال : ٢٩ طن بقيمة ٢٦ الف ل.ل. - اسوج : ١ طن بقيمة ٦ الف ل.ل. - فرنسا : ٥ طن بقيمة ٣ الف ل.ل.
بلجيكا : ١ طن بقيمة ١٣ الف ل.ل. - والياقي : ١٠ طن بقيمة ٤٤ الف ل.ل. - استوروت من عدة دول اهمها : المانيا الغربية .
(٢) الاردن : ٢ طن بقيمة ١٧ الف ل.ل. - الكويت : ٤ طن بقيمة ١٣ الف ل.ل. - والياقي : ٢ طن بقيمة ١ الف ل.ل. - صدرت الى عدة دول اهمها :
افغانستان .

الكمية : بالاطنان
القيمة : بالالف الليرات

١١ - استيراد الكافيار حسب البلدان

المجموع	(١١)		دول مختلفة		اليابان		رومانيا		روسيا		الاندازك		المانيا الغربية		ايران		سنة
	كمية	قيمة	كمية	قيمة	كمية	قيمة	كمية	قيمة	كمية	قيمة	كمية	قيمة	كمية	قيمة	كمية	قيمة	
٦٥	٤	٠.٦	٤٤٨	—	—	٧	٠.١١٠	٦	٠.٤٣٠	٠.٥	٠.٤٥٩	١١	١.٤٤٩	٣٠	٠.٤٥٦	١٩٦٧	
٨٣	٦	٠.٦	١٠١٤	—	—	٥	٠.٢٠٨	٦	٠.٤٢٩	٠.٨	٠.٤٩٥	١٦	٢.٤٤٨	٤٢	٠.٤٧٨	١٩٦٨	
٧٦	٣	١.٠	٣٤٣	—	—	٩	٠.١١٥	٩	٠.٤٣٠	١.٠	٠.٤٧٩	١٢	١.٤٧٣	٢٦	٠.٤٥١	١٩٦٩	
٦٨	٧	٠.٣	٤٣١	١٢	٢.٤٨٢	٥	٠.١١٠	٥	٠.٤٠٧	٠.٨	٠.٤٧٢	٢٦	٢.٤٥٦	٠.٩	٠.٤١٨	١٩٧٠	

١٢ - تصدير الكافيار حسب البلدان

المجموع	(٢)		دول مختلفة		هونغ كونغ		سنة
	كمية	قيمة	كمية	قيمة	كمية	قيمة	
١٩	٠.٤٢٢	٠.٦	٠.٤١٠	١٣	٠.٤١٢	١٩٦٧	
٠.٩	٠.٤١٦	٠.٥	٠.٤١٢	٠.٤	٠.٤٠٤	١٩٦٨	
٠.٨	٠.٤٤٩	٠.٥	٠.٤٣٦	٠.٣	٠.٤٠٢	١٩٦٩	
٣٥	٠.٤٤١	١.٧	٠.٤٢٢	١.٨	٠.٤١٩	١٩٧٠	

المضمون يدول مختلفة (عن مجموع السنوات الاربع)

- (١) عدد دول اهمها : اميركا واليونان .
- (٢) عدد دول اهمها : السمورين وفرنسا .

الكمية : بالاطنان
القيمة : بالالف الليرات

١٥- استيراد السمور حسب البلدان

المجموع	(٢)		دول مختلفة		مراكش		البرتغال		سنة
	قيمة	كمية	قيمة	كمية	قيمة	كمية	قيمة	كمية	
١٧٠٠٧	٨٣١	٠٧٨	٤٠	٣٣٥	١٧١	١٢٩٤	٦٢٠	١٩٦٧	
١٣٢٠	٦١٤	٠٥٩	٣٤	٤٦٦	٢٢١	٠٧٩٥	٣٥٩	١٩٦٨	
٠٧٥٧	٣٢٤	٠٩٠	٣٢	٢١١	١٠٢	٠٤٥٦	١٩٠	١٩٦٩	
٠٩١٩	٤١٥	١٧٦	٧٩	٦٣٧	٣٠٤	٠١٠٦	٠٣٢	١٩٧٠	

- ٨٤ -

١٣- استيراد الطسون حسب البلدان

المجموع	(١)		دول مختلفة		البرتغال		اليان		سنة
	قيمة	كمية	قيمة	كمية	قيمة	كمية	قيمة	كمية	
٢٥٨٦	٨٠٥	٠٤٩	١٣	٢٧	١١	٢٥١٠	٧٨١	١٩٦٧	
٢٣٦٨	٧١٧	٠٥٦	١٧	٢٤	١١	٢٢٨٨	٦٨٩	١٩٦٨	
١٨٢٤	٤٩٨	٠٨٤	٢٢	١٢	٠٦	١٧٢٨	٤٧٠	١٩٦٩	
٢٤٩٢	٦٢٢	١٥١	٥٢	—	—	٢٣٤١	٥٧٠	١٩٧٠	

١٦- تصدير السمور من حسب البلدان

المجموع	دول مختلفة		السمورية		سنة
	قيمة	كمية	قيمة	كمية	
١٥	١١	٢	١٣	٩	١٩٦٧
٠٧	٠٤	٣	٠٥	٣	١٩٦٨
٠٥	٠٤	٢	٠٣	٣	١٩٦٩
١٤	٠٧	٨	٠٦	٣	١٩٧٠

١٤- تصدير الطسون حسب البلدان

المجموع	دول مختلفة		السمورية		سنة
	قيمة	كمية	قيمة	كمية	
—	—	—	—	—	١٩٦٧
٥	٢	—	٥	٢	١٩٦٨
١	١	—	١	١	١٩٦٩
٢	١	٢	١	—	١٩٧٠

المقصود بدول مختلفة (عن مجموع السنوات الاربع)

- (١) بلان اميركية : ٢٩ طن بقيمة ٧٢ الف ل.ل. — فرنسا : ١٢ طن بقيمة ٨١ الف ل.ل. — اميركا : ١٦ طن بقيمة ٥٣ الف ل.ل. — روسيا : ١٥ طن بقيمة ٣٥ الف ل.ل. — كشماسا : ٩ طن بقيمة ٢٩ الف ل.ل. — والباقي : ٢٣ طن بقيمة ٧ الف ل.ل. — والباقي : ١٥ طن بقيمة ١٥ الف ل.ل. — اسبانيا : ٤٨ طن بقيمة ٢٦ الف ل.ل. — ألمانيا الغربية : ٣٨ طن بقيمة ٨ الف ل.ل. — فرنسا : ٩ طن بقيمة ٤ الف ل.ل. — والباقي : ٩٠ طن بقيمة ١٨٣ الف ل.ل. — استوروت من عدة دول اهمها : بورتوسلافيا واتحاد جنوبي افريقيا .

الكمية : بالاطنان الليتوانية : باللاف الليتوانية
١٢ - استيراد وتعدد برافقي المفضسات حسب البلدان

التعدد		الاتحاد										سنينة
		(١)					(٢)					
المجموع	كمية	قيمة	كمية	قيمة	كمية	قيمة	كمية	قيمة	كمية	قيمة	كمية	قيمة
المجموع	كمية	قيمة	كمية	قيمة	كمية	قيمة	كمية	قيمة	كمية	قيمة	كمية	قيمة
٣	٢	١	٢	٢	١	٢	١	٢	١	٢	١	٢
٤	٢	٤	٢	٢	٢	٢	٢	٢	٢	٢	٢	٢
٣	٢	٢	٢	٢	٢	٢	٢	٢	٢	٢	٢	٢
٤	٢	٢	٢	٢	٢	٢	٢	٢	٢	٢	٢	٢

١٨ - استيراد سيفر الاسماك الممت للتعريخ حسب البلدان

المجموع		دولندا		فرنسا		الدانمرك		سنينة
قيمة	كمية	قيمة	كمية	قيمة	كمية	قيمة	كمية	
٣٤٤٨	٠٠٤٠٥	—	—	٠٠٤٩٣	٠٠٤٠٢	٢٥٥٥	٠٠٤٠٣	١٩٦٧
٥٤٨٥	٠٠٤١٠	—	—	٢	٢	٢٤٨٤	٠٠٤٠٥	١٩٦٨
٦٤٥٢	٠٠٤٠٦	٠٠٤٩٢	٠٠٤٠١	١	١	١٤٤٦٠	٠٠٤٠٤	١٩٦٩
٦٤٧٤	٠٠٤٠٨	—	—	٢٤٤٤	٠٠٤٠٢	٢٤٤٣٠	٠٠٤٠٦	١٩٧٠

المقصود بتعدد دول مختلفة (عن مجموع السنوات الاربع)

- (١) اسبانيا : ٢٢ طن بقيمة ١١٦ الف ل.ل. — امريكا : ١١ طن بقيمة ٩٩ الف ل.ل. — الدانمرك : ١٠ طن بقيمة ٤٤ الف ل.ل. — روسيا : ٢٣ طن بقيمة ٤٢ الف ل.ل. — البرازيل : ١٣ طن بقيمة ٢٨ الف ل.ل. — والياقي : ٢٩ طن بقيمة ١٢٢ الف ل.ل. — استوروات من عدة دول ادمها : فرنسا والنرويج .
- (٢) عدة دول مرمية ادمها : الكويت .

القسم الرابع

المواد الحلقية

- أولا : الحبوب
ثانيا : الحبوب والبذور الزيتية
ثالثا : القشور ومخلفات الصناعات الغذائية
رابعا : انواع علفية اخرى .
-

أولا

المنتجات

- ١- الاستيراد حسب الاصناف
 - ٢- التصدير حسب الاصناف
 - ٣- استيراد الذرة حسب البلدان
 - ٤- تصدير الذرة حسب البلدان
 - ٥- استيراد الدخن حسب البلدان
 - ٦- تصدير الدخن حسب البلدان
 - ٧- استيراد الشعير والشوفان حسب البلدان
 - ٨- تصدير الشعير والشوفان حسب البلدان
 - ٩- استيراد الباقية والكرستة والجلبانة حسب البلدان
 - ١٠- تصدير الباقية والكرستة والجلبانة حسب البلدان
 - ١١- استيراد وتصدير باقي المحاصيل الحقلية حسب البلدان
-

أولاً : الحبوب

الكمية : بالاطنسان
القيمة : باللاف الليرات

١ - الاستيراد حسب الاصناف

رقم القياس	المجموع		مخزون الحبوب		مخزون الحبوب المأقوفة		بأقمت كرسنة جملها		شمير - شوفان		دخن		زره		سنة
	قيمة	كمية	قيمة	كمية	قيمة	كمية	قيمة	كمية	قيمة	كمية	قيمة	كمية	قيمة	كمية	
١٠٠٠	٢٣١٨٦	١١٠٩٦٨	٢٠٠	٨٠٢	٠٤٩٢	١٤٤٤	٠٩٤٧٣	٤٨١٥٠	٢١٢٥	٩٤٠١	١١٠٩٦	٥١٤٩٢	١٩٦٧		
٩٤١٠٧	٢١٦٨٨	١١٩٢٥٣	٢٤	٢٥	٠٤٢٧	١٥٥٧	١٥٢٦	٢٧٩١٨	٠٩١٧	٤٩٥٤	١٣٧١٤	٧٤٨٤٩	١٩٦٨		
١١٩١٥٠	٢٧٤٩١	١٦٦٤٢٧	٠٠٥	١٣	١٢٠٣	٤١١٧	١٢٠٨٣	٨٦٠٦٧	٤٠٦	١٩٠٢	١٣٧٩٣	٧٤٣٢٨	١٩٦٩		
١٥٧١٨٧	٢٦٤٤٥	٢٠٧٠٤٣	٠٠٩	٠٠٩	٠٢٢٥	٣٦٩٤	١٨٧١٩	١١٩١٥٠	٠٧٥	٢١٢	١٧٤١٧	٨٦٨٧٧	١٩٧٠		

٢ - التصدير حسب الاصناف

رقم القياس	المجموع		مخزون الحبوب المأقوفة		بأقمت كرسنة جملها		شمير - شوفان		دخن		زره		سنة
	قيمة	كمية	قيمة	كمية	قيمة	كمية	قيمة	كمية	قيمة	كمية	قيمة	كمية	
١٠٠٠	١٠٠١	٠٤٠٥٨	٧٠	٠١٠	٠٥٣٦	١٩٩٩	٠٢٢٧	٠٠٨٥٥	٢٠٤	٨٩١	٠٧٦	٠٢٠٣	١٩٦٧
٠٥٢٠٥١	٠٥٤٩	٠٢٠٦٧	١٦	٢٩	٠٢٧١	٠٨٠٢	٠٢٩٠٠	٠٠١٨٢	٣٠٠	٠١٢	٢١٩	١٠٢٢	١٩٦٨
١٤٩١٦٦	١٥٧٠	٧٧٤٨	٤٠٣	١٠٤	١١٩١	٥١٢١	٠٦٠٠	٠٥٤٥٥	١٦٨	٥٩٥	١٠٦	١٠٦٣	١٩٦٩
٢٠٠٥٢٢١	٢٢٠٦	١٢٠٠٩	١٨	٤٨	١٤٣	١٨١١	١٣٣٢	١٠٨٠٥	١٨٩	٢٤٧	١١٥	١٤٢٨	١٩٧٠

الكمية : بالاطنان
القيمة : باللاف الليرات

٣ - استيراد الذره حسب البلدان

المجموع	(١) دول مختلفة		فرنسا		يوغوسلافيا		بلغاريا		اميركا		رومانيا		نسبة
	قيمة	كمية	قيمة	كمية	قيمة	كمية	قيمة	كمية	قيمة	كمية	قيمة	كمية	
١١٠٩٦	٥١٤٩١	٤٢٥	١٠١٥	٠٠٠٩	—	—	١٦٠٧	٠٧٩٢٣	٢٨٦٨	١١٢٩٠	٠٦١٨٧	٢١٢٥٤	١٩٦٧
١٣٧١٤	٧٤٨٤٩	٠٧٧	٠٤٠٦	٠٠٠٥	—	—	٤٧٠٣	٢٥٢٠٩	٧٢٥٩	٤٠٥٠٦	٠١٦٧٠	٠٨٧٢٣	١٩٦٨
١٣٧٩٤	٧٤٣٢٨	٣٠٤	١٣٦٠	١٣٣٨	٦٧٩٩	١٠٥٣	٥٨٥٢	١٧٩٠	٣١٧٩	١٥٥٩٣	٠٦١٣٠	٢٤٤٢٥	١٩٦٩
١٧٤١٧	٨٦٨٧٧	٠٦١	٠٠٩٨	٠٠٠٢	٠٥١١	٢٨٥٠	٣١٠٧	١٦٢١٢	٢٦٢٧	١٥١٢١	١٠٠٩٩	٥٢٥٩٤	١٩٧٠

٤ - تصدير الذره حسب البلدان

المجموع	(٢) دول مختلفة		الاردن		قبرص		نسبة
	قيمة	كمية	قيمة	كمية	قيمة	كمية	
٠٧٦	٠٢٠٣	٦٥	٢٧١	٠٩	٠٢٤	٠٠٢	١٩٦٧
٢١٩	١٠٢٢	٢٥	١٠٣	٦١	٣٠٩	١٢٣	١٩٦٨
١٠٦	٠٤٦٣	٢١	٠٤٢	٠٥	٠١٥	٠٨٠	١٩٦٩
١١٥	٠٤٢٨	٦١	٢٠٩	٥٣	٢١٥	٠٠١	١٩٧٠

المقصور بدول مختلفة (عن مجموع السنوات الاربع)

- (١) الارجننتين : (٧١) طن بقيمة ٣٩٦ الف ل.ل. — البرازيل : (٢٢٠) طن بقيمة ٢٣٥ الف ل.ل. — دننكاريا : (١٧٨) طن بقيمة ٩٢ الف ل.ل. —
 غينيا : (٣٢٥) طن بقيمة ٩٥ الف ل.ل. والياقي : (١٨٥) طن بقيمة ٨٥ الف ل.ل. — استوروت من عدة دول اهمها : سوريا ويطاليا
 (٢) ليبيا : (٥٧) طن بقيمة ٤٥ الف ل.ل. — فرنسا : (٩٩) طن بقيمة ٣٠ الف ل.ل. — بلجيكا : (١٩٥) طن بقيمة ٣٨ الف ل.ل. — والياقي :
 (١٨١) طن بقيمة ٩٥ الف ل.ل. — صدرت الى عدة دول اهمها : سوريا وجونندا .

الكمية : بالاطنان
القيمة : بالالف الليرات

٥ - استيراد الكفن حسب البلدان

٩٥ -

المجموع	(١١) دول مختلفة		رومانيا		مصر		تركيا		امريكا		الارجنتين		سوريا		سنة
	قيمة	كمية	قيمة	كمية	قيمة	كمية	قيمة	كمية	قيمة	كمية	قيمة	كمية	قيمة	كمية	
٢١٢٥	٩٤٠١	١٤	٣٧	—	—	—	٣٤	٠٥	٠١٠	١١١	١١١	٢٥٥٦	٧٧٩	٢٨٣٤	١٩٦٧
٠٩٩٧	٣٠٦٣	١٠	٣٧	—	—	٠٩	٠٧	٠١٠	٠٠٨	٠٠١٨	٠٠٣	٩٥٩	٠٠٤	٩٥٦	١٩٦٨
٠٤٠٦	١٩٠٢	١٣	٣٩	—	٤٥	١٩	١٧	٠٧	٠٠٢	٠٠٠١	٠٠١	٣١٩	٠٠٠١	٣١٩	١٩٦٩
٠٠٧٥	٠٢١٣	٠٨	٢٠	—	—	١٦	٢٩	٣٨	١٤٦	٠٠٢	٠٠٠١	٠٠٠١	٠٠٠١	٠٠٠١	١٩٧٠

٦ - تصدير الكفن حسب البلدان

المجموع	دول مختلفة (٢)		المانيا الغربية		السمورية		مولندا		فريزيا		سنة
	قيمة	كمية	قيمة	كمية	قيمة	كمية	قيمة	كمية	قيمة	كمية	
٢٠٤	٨٩١	٢١	٠٨٠	—	—	—	٢٩	١٣١	١٥٤	١٨٠	١٩٦٧
٠٠٤	٠١٢	٠٤	٠١٢	—	—	—	—	—	—	—	١٩٦٨
١٦٨	٥٦٥	٣٥	١٩٦	٢٦	١٠٠	٠٧	١٩	٢٦٢	٠٠٢	٠١٠	١٩٦٩
٠٨٩	٢٤٧	١٨	١٤١	١٥	٠٢٦	٥٣	—	—	٠٠٣	٠١٢	١٩٧٠

المقصود بدول مختلفة (عن مجموع السنوات الاربع)



- (١) مراكش : ٤٥ طن بقيمة ١٩ الف ل.ل. - المراكش : ٧٧ طن بقيمة ١٢ الف ل.ل. - والباقي : ١١ طن بقيمة ٩ الف ل.ل. استوردت من هولندا ويطاليا
- (٢) انكلترا : ١١٦ طن بقيمة ٣٤ الف ل.ل. - بولونيا : ١٠٠ طن بقيمة ٢٧ الف ل.ل. - والباقي : ١١٣ طن بقيمة ٣٦ الف ل.ل. صدرت الى عدة دول اهمها إيطاليا .

الكمية : بالاطنان
القيمة : باللاف الليبريات

٧- استيراد السمير والشوفان حسب البلدان

المجموع	(١) دول مختلفة		اليابان		استراليا		امريكا		المراق		سوريا		سنة
	قيمة	كمية	قيمة	كمية	قيمة	كمية	قيمة	كمية	قيمة	كمية	قيمة	كمية	
٠٩٤٧٣	٠٤٣٠	٠٤٨١٥٠	—	—	١١٦٥	٧٧٤٦	١٩٢٢	١١٣١٢	—	—	٥٤٥٦	٢٧٠٨٠	١٩٦٧
٠٠١٥٢٣	٠١٠٨	٠٣٧٩١٨	—	—	—	—	—	—	٢٠٤٥	١١٦٦٦	٤٣٧٣	٢٥٨١١	١٩٦٨
١٢٠٨٣	٠٣٧٢	٠٨٦٠٦٧	—	—	—	—	—	—	٥٢٠٠	٣٦١٢٣	٦٦١١	٤٨٣١٩	١٩٦٩
١٨٧١٩	٢١٧٢	١١٩١٥٠	١٢٩٤٩	١٤٦٩	٩٣٥٤	—	٨٢٩٩	٤١٩٧٧	٣١٠٦	٢٤٥٥٥	٣٥٧٣	٣٠٣١٥	١٩٧٠

٨- تصدير السمير والشوفان حسب البلدان

المجموع	(٢) دول مختلفة		السعودية		الكويت		ليبيا		سنة
	قيمة	كمية	قيمة	كمية	قيمة	كمية	قيمة	كمية	
٠٢٢٧	٠٠٨٥٥	٢٩	١٦٤	١٢٥	٣٩٥	—	٠٠٧٣	٠٢٩٦	١٩٦٧
٠٠٣٩	٠٠١٨٢	—	—	٠٠٦	٠٢٢	—	٠٠٣٣	٠١٦١	١٩٦٨
٠٠٦٥	٠٠٤٥٥	—	—	٠١٠	٠٥٩	٠٠١	٠٠٥٤	٠٣٩٤	١٩٦٩
٢٤٤١	١٠٨٠٥	٢٢	١٢٧	٠٦٢	٢٨٨	٩٨٣	١٣٧٤	٥٩٩٥	١٩٧٠

المقصور بدول مختلفة (عن مجموع السنوات الاربع)

- (١) فرنسا : ٤٥٢ طن بقيمة ٩١٣ الف ل.ل. — مراكش : ٦٤٧ طن بقيمة ٨٢٢ الف ل.ل. — الجزائر : ٣٦٠٧ طن بقيمة ٩١٧ الف ل.ل. — ليبيا : ٢٤٢١ طن بقيمة ٥٣١ الف ل.ل. — تركيا : ٨١٠ طن بقيمة ١٠١ الف ل.ل. — الاردن : ١٨ طن بقيمة ١٨ الف ل.ل. —
- (٢) الاردن : : ٢٥٠ طن بقيمة ٤٦ الف ل.ل. — قطر : ٤١ طن بقيمة ٥ الاف ل.ل. —

الكمية : بالاطنان

القيمة : بالاف الليرات

— ٩٢ —

٩ — استيراد الباقية والكرسنة والجلبانه حسب البلدان

المجموع	(١١) دول مختلفة		الاردن	الاربع	تركيا	سوريا		سنتية	
	قيمة	كمية				قيمة	كمية		
٠٢٩٢	١١٢٤	٠٠٣	٢٧	١٠٥	٠٠٦	٠٢٤	٠٢٥٦	٩٨٣	١٩٦٧
٠٤٢٧	١٥٥٧	٠٠٨	٨٢	١٨١	٠٣٢	٠٩٧	٠٣٠٥	١٢٥٤	١٩٦٨
١٢٠٣	٤١١٧	١٣٣	—	—	٠٢١	٠٦٣	١٠٤٩	٣٦٣٨	١٩٦٩
٠٢٢٥	٠٧٩٤	٠٣٥	١٠٦	—	١٨١	٦٦٤	٠٠٠٩	٠٠٢٤	١٩٧٠

١٠ — تصدير الباقية والكرسنة والجلبانه حسب البلدان

المجموع	(٢) دول مختلفة		بلجيكا	فرنسا	هولندا	المانيا الغربية		ايطاليا		سنتية
	قيمة	كمية				قيمة	كمية	قيمة	كمية	
٠٥٣٦	١٩٩٩	١١١	٢٣٣	—	—	٠١١	٠٢٤	٤١٤	١٧٣٤	١٩٦٧
٠٢٧١	٠٨٠٢	٠٠١	٠٠٢	٢٨	٠٩٦	٠٥٧	٠٣٥	٤٦	٠١٤٧	١٩٦٨
١١٩١	٥١٣١	٠٦٩	٢٦٥	٠٩	٠٣٠	٠٨	٠٣٢	٦٣٩	٣١٨٨	١٩٦٩
٠٥٤٣	١٤٨١	٠٢٩	٥٥٩	٥٠	١٤٨	٣٦	١١٨	١٩٣	٠٤٥٦	١٩٧٠

المقصور بدول مختلفة (من مجموع السنوات الاربع)

- (١) ايطاليا : ٢٤٥ طن بقيمة ٧٥ الف ل. — مراكش : ٢٢٢ طن بقيمة ٧٣ الف ل. — والياقي : ٩٢ طن بقيمة ٣١ الف ل. —
استورن من البرتغال ورومانيا والمراش .
- (٢) اليونان : ٢٨٤ طن بقيمة ٧٩ الف ل. — تركيا : ١٠٤ طن بقيمة ٤٢ الف ل. — والياقي : ١٧١ طن بقيمة ٨٩ الف ل. —
صدرت الى عدة دول اهمها : الاردن وقبرص .

الكمية بالاطنان
القيمة بالآلاف الليرات

١١ - استيراد وتصدير باقي الحبوب المملوكة حسب البلدان

الاستيراد		التصدير		الاستيراد		التصدير		الاستيراد		التصدير		الاستيراد		التصدير		الاستيراد		التصدير	
الجموع		مختلفة (٢)		الجموع		مختلفة (١)		الجموع		مختلفة (١)		الجموع		مختلفة (٢)		الجموع		مختلفة (٢)	
كمية	قيمة	كمية	قيمة	كمية	قيمة	كمية	قيمة	كمية	قيمة	كمية	قيمة	كمية	قيمة	كمية	قيمة	كمية	قيمة	كمية	قيمة
١٨	٠٤٨	٠١	٠٠١	١١	٢٤	١٣	٠٠٩	٠٠٩	٠٠٩	٠٠٩	٠٠٩	٠٠٩	٠٠٩	٠٠٩	٠٠٩	٠٠٩	٠٠٩	٠٠٩	٠٠٩
٤٠	١٠٤	٠١	٠٠١	٠٣	٠٨	٣٠	٠٠٥	٠١٣	٠٠٥	٠١٣	٠٠٥	٠١٣	٠٠٥	٠١٣	٠٠٥	٠١٣	٠٠٥	٠١٣	٠٠٥
١١٦	٠٣٩	٠١	٠٠١	٠٣	٠٨	٣٠	٠٢٤	٠٢٥	٢٤	٢٥	٢٤	٢٥	٢٤	٢٥	٢٤	٢٥	٢٤	٢٥	٢٤
٠٨	٠١٠	٠٨	٠١٠	—	—	—	٢٠٠	٨٠٢	٣٠	٠٣	٢٦	١٠٥	١٦٠	١٩٤	١٩٦٧	١٩٦٧	١٩٦٧	١٩٦٧	١٩٦٧

المقصود بدول مختلفة (عن مجموع السنوات الاربع)

- (١) امريكا : ٢٤ طن بقيمة ٢٢ ألف ل.ل. والباقي : ٢٦ طن بقيمة ٢٠ ألف ل.ل. استوردت من عدة دول اهمها : انكلترا .
 (٢) ايطاليا : ٢٥ طن بقيمة ١٢ ألف ل.ل. - فرنسا : ٢٠ طن بقيمة ١٠ آلاف ل.ل. والباقي : ٧١ طن بقيمة ٢٨ ألف ل.ل. صدرت الى عدة دول اهمها : ألمانيا الغربية وهولندا .

ثانيا

الحبوب والبذور الزيتية

- ١- الاستيراد حسب الاصناف
 - ٢- التصدير حسب الاصناف
 - ٣- استيراد بذور القطن حسب البلدان
 - ٤- تصدير بذور القطن حسب البلدان
 - ٥- استيراد بذور فستق العبيد حسب البلدان
 - ٦- تصدير بذور فستق العبيد حسب البلدان
 - ٧- استيراد وتصدير بذور الصويا حسب البلدان
 - ٨- استيراد باقي البذور الملقية حسب البلدان
 - ٩- تصدير باقي البذور الملقية حسب البلدان
-

ثانيا : المحبوب والبذور المستزبحة

الكمية بالاطنان
القيمة باللاف الليرات

١- الاستيران حسب الاصناف

رقم القياس	المجموع		وتبقى المحبوب والبيدور		باقي البذور المطلقة		بذور الصويا		بذور السميد		بذور القطن		سنة
	قيمة	كمية	قيمة	كمية	قيمة	كمية	قيمة	كمية	قيمة	كمية	قيمة	كمية	
١٠٠	٢١٥٥٩	٥٨٣٥٣	—	—	٨١٤٥	١٥٢٩٤	١٩١٣	٠٠٥٢٩	١٣٥١	٢٣١٣	١٠١٥٠	٣٥٢١٨	١٩٦٧
١٠٥	٢٢٥٣٥	٦٤٤٢١	—	—	٧٠٢٣	١٢٢٥٠	٤٦٤٧	١٣٩٥٨	٣٩٧٨	٦٣٨٥	٠٦٨٨٧	٣١٨٢٨	١٩٦٨
٠٩٤	٢٠١٥٩	٢٣٢١٢	—	—	٨٤٣٤	١٤٢٨١	١٦٠٧	٠٤٨٩٥	١٨٤٨	١٧٤٤	٠٨٢٧٠	٤٣٢٠٢	١٩٦٩
١١٣	٢٤٤٤٥	٦٨٦٠٤	—	—	٦٦٩٨	٠٨٥٤٦	٣١٣٤	٠٨٣٥٥	٢٨١٨	٢٩٢١	١٢٠٥٥	٤٨٧٣٧	١٩٧٠

٢- التفريق حسب الاصناف

رقم القياس	المجموع		دقيق السموجو والبذور		باقي البذور المطلقة		بذور الصويا		بذور السميد		بذور القطن		سنة
	قيمة	كمية	قيمة	كمية	قيمة	كمية	قيمة	كمية	قيمة	كمية	قيمة	كمية	
١٠٠	١٧٦٥	٣١٠٠	—	—	٠٥٤٤	٠٩١٤	٠٥	٠١٠	١٢١٣	٢١٧٢	٠٠٠٣	٠٠٠٤	١٩٦٧
٢٥٥	٢٨٥	٨٨٢٢	—	—	١٧٤١	٣١٩٤	—	—	١٦٩٨	٢٠٧٥	١٠٦٧	٣٥٥٣	١٩٦٨
٢٠٧	١٨٥	٥٧٣٠	—	—	٠٧٩٥	١٢٧٠	٥٧	١٤٥	٢٥١٦	٢٠٤٩	٠٢٩٤	١٢٩٦	١٩٦٩
١٦٣	١٢٤	٢٨٧٥	—	—	٠٩٢٧	١٢٣٨	٨٥	٢٠٢	١٨٦٣	٢٤١١	—	—	١٩٧٠

الكمية بالاطنان
القيمة بالآلاف الليرات

بلقاريا	شاطر السامج		روسيا		المجيشة		نيجيريا		سوريا		افغانستان		سنة
	قيمة	كمية	قيمة	كمية	قيمة	كمية	قيمة	كمية	قيمة	كمية	قيمة	كمية	
—	—	٦٤٧	—	٢٢٥٨	١٨٥٥	٥٢٢٢	—	—	٠٢٤١	٠١١٤٤	٦١٥٢	٢١٩١٦	١٩٦٧
١٢٤٣	٥٩٥٢	—	—	١٦٢١	—	٠١٩٥	—	٠٦٨٥	٠٩٥٦	٠٦١٣٤	٢٨١٧	١١٧٧٤	١٩٦٨
—	—	٨٨٢	—	٣٦٩٦	—	—	—	—	٣٣٧٨	٢٠٧١١	٣١٤٥	١٣٥٥٥	١٩٦٩
—	—	—	—	—	—	٢٥٠٢	٩٧٦٠	—	—	—	٦٨٧٠	٢٩٥١٣	١٩٧٠

— ٩٦ —
٣ — استيرار بذر اللقان حسب البلدان

٤ — تعتمد بر بذر اللقان حسب البلدان

المجموع	الكويت		اليونان		سنة
	قيمة	كمية	قيمة	كمية	
٠٠٠٠٣	٠٠٠٥٤	٣	٤	—	١٩٦٧
١٠٦٧	٢٥٥٣	—	—	١٠٦٧	٢٥٥٣
٠٢٩٤	١٢٩٦	—	—	٠٢٩٤	١٢٩٦
—	—	—	—	—	١٩٦٩
—	—	—	—	—	١٩٧٠

المجموع	دول مختلفة (١)		مالي		الكامرون		سنة
	قيمة	كمية	قيمة	كمية	قيمة	كمية	
١٠١٥٠	٣٥٢١٨	١٣٠٥	٤٥٢٨	—	—	—	١٩٦٧
٠٦٨٨٧	٢١٨٢٨	٠٠٠٥	٠٠١٢	—	—	—	١٩٦٨
٠٨٢٧٠	٤٢٢٠٢	٠٨٦٥	٤٢٤٠	—	—	—	١٩٦٩
١٢٠٠٥	٤٨٧٣٧	٠٨٤٧	٢٦٧٠	١٣٢٢	٢١٦٧	١١٥٢	٤٦٢٧
—	—	—	—	—	—	—	١٩٧٠

المقصود بدول مختلفة (من مجموع السنرات الاربع)

(١) انغولا : ١٥٠٠ طن بقيمة ٤٦٧ ألف ل.ل. — تركيا : ١٨٨٤ طن بقيمة ٣٩٩ ألف ل.ل. — السودان : ١٥٢٧ طن بقيمة ٤٠٠ ألف ل.ل. — السنغال
١٦١٣ طن بقيمة ٣٧٦ ألف ل.ل. — تاوانيا : ٥٠٨ طن بقيمة ٢٣١ ألف ل.ل. — اليابان : ١٧٩٠ طن بقيمة ٢٢٧ ألف ل.ل. — الصين : ١٠٠٠ طن
بقيمة ٢٨٩ ألف ل.ل. — الجزائر ١٠٤٧ طن بقيمة ٢٦١ ألف ل.ل. — والباقي ٥٨١ طن بقيمة ٢٧ ألف ل.ل. استتورت من صدة دول امها :

فنيش

الكمية بالاطنان
القيمة بالآلاف الليرات

٥- استيراد بذر فسحق المبيد حسب البلدان

- ٩٧ -

المجموع	دول مختلفة (١)		نيجيريا		سوريا		مصر		السودان		الصين		سنة
	قيمة	كمية	قيمة	كمية	قيمة	كمية	قيمة	كمية	قيمة	كمية	قيمة	كمية	
١٣٥١	٢٣١٢	٢٠٨	٠٢٩٨	—	٣٦٦	٨٧٤	٠٥٧	٠٠٩٩	٣٧١	٠٦٩١	٠٣٤٩	٠٣٥٠	١٩٦٧
٣٩٧٨	٦٣٨٥	٧١٤	١٢٣٣	٧٢٧	٤٤٠	٥٨١	٢٨٨	٠٣٢١	٦٧٦	١٣٩٤	١١٣٣	١٢٥٦	١٩٦٨
١٨٤٨	١٧٤٤	٠٠٠	٠٠٠٢	—	١٣١	١٤٢	١٧٦	٠١٨٧	—	—	١٥٤١	١٤١٢	١٩٦٩
٢٨١٨	٢٩٧١	٠٢٢	٠٠٢٥	١٨٢	٠٢٧٢	٠١٠	٧٦٢	١١٩٣	٢٥٠	٠٣٩٥	١٥٨٩	١٠٧٦	١٩٧٠

٦- تصدير بذر فسحق المبيد حسب البلدان

المجموع	دول مختلفة (٢)		تشيكوسلوفاكيا		ألمانيا الغربية		الأردن		ألمانيا الشرقية		إيطاليا		سنة
	قيمة	كمية	قيمة	كمية	قيمة	كمية	قيمة	كمية	قيمة	كمية	قيمة	كمية	
١٢١٣	٢١٧٢	٤٧٦	٦٩٤	٣٦٤	٨٧٣	—	١٨٨	٢٦٢	—	—	٠١٨٥	٠٣٤٣	١٩٦٧
١٦٩٨	٢٠٧٥	٣٠٩	٣٣٩	—	—	٢١٣	١٩٧	٢٥٠	٣٢٨	٣٤٠	٠٥٥١	٠٨٢٢	١٩٦٨
٢٥١٦	٣٠١٩	٥٥٤	٥٨٣	—	—	٠٩٢	٢٨٩	٢٥٥	٣١٦	٣٢٤	١٢٦٥	١٦٦٥	١٩٦٩
١٨٦٣	٢٤١١	٤٧٠	٥٧٦	١٩٠	٣٦٣	١٩٠	١٤٣	١٥٤	٢٣٤	٢٧٦	٠٦٣٦	٠٨٥٤	١٩٧٠

المتصور بدول مختلفة (من مجموع السنوات الأربع)

(١) السنغال : ١٢٢٧ طن بقيمة ٦٥٠ ألف ل.ل. — بلان افريقية : ٢٤٨ طن بقيمة ١٨٧ ألف ل.ل. — غينيا : ١٣٩ طن بقيمة ١١ ألف ل.ل. والباقى :

٤٤ طن بقيمة ٣٦ ألف ل.ل. — استوردت من تركيا وسيلان .

(٢) فرنسا : ٥٧٢ طن بقيمة ٥٤٥ ألف ل.ل. — العراق : ٣٩٠ طن بقيمة ٣٤١ ألف ل.ل. — الكويت : ٢٥٠ طن بقيمة ٢٣٦ ألف ل.ل. — يوغوسلافيا :

٣٢٧ طن بقيمة ١٩٢ ألف ل.ل. — بلجيكا : ٢١٩ طن بقيمة ١٢٦ ألف ل.ل. والباقى : ٤٣٤ طن بقيمة ٣٦٩ ألف ل.ل. صدرت الى عدة دول اهمها : سويسرا وهولندا .

الكمية بالاطنان
القيمة باللاف الليرات

- ٩٨ -

٧- استيراد وتصدير بذور الصويا حسب البلدان

تصدير				استيراد				سنة
المجموع	الكمية	القيمة	الكمية	القيمة	المجموع	الكمية	القيمة	
قيمه	كمية	قيمه	كمية	قيمه	قيمه	كمية	قيمه	
٨٥	١٠٢	—	—	٨٥	١٩١٣	٥٥٢٩	١١١٣	١٩٦٧
٥٠	٥٠	٥	١٠	—	٤٦٤٧	١٣٩٥٨	٢١٦٧	١٩٦٨
٥٧	١٤٥	—	—	٨٥	١٢٠٧	٥٤٨٩٠	—	١٩٦٩
٨٥	٢٠٢	—	—	٨٥	٣١٦١	٥٥٨٣٥٠	٣١٦١	١٩٧٠

٨- استيراد باقي البذور المملوكة حسب البلدان

السنة	السودان		البحيرة		المرق		رومانيا		بلاد اسبوية		دول مختلفة (١)		المجموع	
	كمية	قيمة	كمية	قيمة	كمية	قيمة	كمية	قيمة	كمية	قيمة	كمية	قيمة	كمية	قيمة
١٩٦٧	٢٢٤٦	١٨٤٧	١٥٧٧	٢١٨٦	٥٢٢٦	٤٢٨٦	٢١٢١	١٧٠٥	١١٠٣	١٢٩٦	٦٢٧٠	٢٢٧٩	١٥٢٩٤	٨١٤٥
١٩٦٨	٢٧٦٩	١٩٥١	٣٧٧٤	١٠٢٦	١٩٥٩	١١٧٢	٢٤٥٦	١١٠٣	١٢٩٦	١٢٩٦	١٢٩٦	٥٥٤٤	١٢٢٥٠	٧٠٢٧
١٩٦٩	٣٧٣٠	٢٦٠١	٤٤٩٢	١٩٦٥	٥٨١٥	١١٧٢	٢٠٧٦	١١٠٣	٤٦٤٧	٢٩٤٧	٢٢٢٩	٢٢٨٠	١٤٢٨١	٨٤٢٤
١٩٧٠	٢٢٤٦	١٨٤٧	١٥٧٧	٢١٨٦	٥٢٢٦	٤٢٨٦	٢١٢١	١٧٠٥	١١٠٣	١٢٩٦	٦٢٧٠	٢٢٧٩	١٥٢٩٤	٦٢١٨

٩- تصدير باقي البذور المملوكة حسب البلدان

السنة	البرتغال		إيطاليا		ألمانيا الغربية		فرنسا		بلجيكا		دول مختلفة (٢)		المجموع	
	كمية	قيمة	كمية	قيمة	كمية	قيمة	كمية	قيمة	كمية	قيمة	كمية	قيمة	كمية	قيمة
١٩٦٧	٣٢٤	٥٠٥٩	٢٨٧	٢١٠	٢١٧	١٢٠	٤٣	٤٥	٨١	٢٢	١١٠	٥٨٠	٣١٦٠	٥٠٤٤
١٩٦٨	١٩٦٨	١٠٦٧	٤٣١	٢٧٦	٤٠٦	٢٠٨	١٦	٢٢	٥٩	٢٣١	١٤٩	١٤٩	٢١٩٤	١٧٤١
١٩٦٩	١٩٦٩	١٠٤٥١	٢٧٣	٢١٢	٥٤٠	٢٠٠	١٤	٢١	٣٥	١٠٤	٨٥	١٢٧٠	١٢٧٠	٥٧٩٥
١٩٧٠	١٩٧٠	٥٠٥٠٧	٢١٥	٢٠٨	٢٢٠	١٠٨	٥٩	٦٥	١٤	١١٧	١٠٢	١٢٣٨	١٢٣٨	٥٩٢٧

المقصود بدول مختلفة (من مجموع السنوات الأربع)

- (١) الفلبين : ٢٧٩٦ طن بقيمة ١٧٣٩ ألف ل.ل. — ماليزيا : ٢٠٥٣ طن بقيمة ١٥٧٥ ألف ل.ل. — روسيا : ٣١٣٧ طن بقيمة ١١٧٢ ألف ل.ل. —
اندونيسيا : ٩٨٦ طن بقيمة ٦٤٦ ألف ل.ل. — الارمن : ٨٣٨ طن بقيمة ٦٣٠ ألف ل.ل. — نيجيريا : ٩٣٨ طن بقيمة ٤٥٦ ألف ل.ل. — سوريا :
٨٤٠ طن بقيمة ٤٥٦ ألف ل.ل. والباقي : ٢٦٥٨ طن بقيمة ٢٠٥٨ ألف ل.ل. استوردت من عدة دول أهمها : غينيا ومصر وبنولونيا .
(٢) رومانيا : ١٠٩ طن بقيمة ٦٦ ألف ل.ل. — العراق : ٨١ طن بقيمة ٦٠ ألف ل.ل. — والباقي : ٢٨٢ طن بقيمة ٢٩٠ ألف ل.ل. صدرت الى عدة
دول أهمها : بولونيا والسودان .



- ١٠٦ -

ثالثا

القشور ومخلفات الصناعات الخدائيسية

- ١- الاستيراد حسب الاصناف
- ٢- التصدير حسب الاصناف
- ٣- استيراد النخالة حسب البلدان
- ٤- تصدير النخالة حسب البلدان
- ٥- استيراد التبن حسب البلدان
- ٦- استيراد وتصدير بقايا غريلة وطعن الحنطة حسب
البلدان .
- ٧- استيراد وتصدير شمير المالت حسب البلدان
- ٨- استيراد وتصدير ثقل الشوندر وبتايا صناعة البيرة حسب
البلدان .

الكمية بالاطنان
القيمة بالآلاف الليروات

١٠١ -

ثالثا : التتور ومخلفات الصناعات النذ اوية

١- الاستيرار حسب الاصناف

رقم القياس	المجموع		تقل الشبهوندر وبقايا صناعة البيرة		مشمير (مالت)		بقايا المنطلة		غزيلة وطحن المنطلة		تير		مالة		سنة
	قيمة	كمية	قيمة	كمية	قيمة	كمية	قيمة	كمية	قيمة	كمية	قيمة	كمية	قيمة	كمية	
١٠٠٠	١٢٠٠٣	٧٤١٨	—	—	٥٠٥	١١٢٠	١٦٠	١١٨٢	٢٤٢	٢٦٣٤	٢٩٦	٢٤٨٢	١٩٦٧		
٧٢٤	٨٩٣	٨٠٤٣	١	١٤	٢٣٩	٥٥٩٥	١٢٦	٦٣٩	٤٨٨	٦١٧٧	٥٣٩	٥٣١٨	١٩٦٨		
٣٨٠	٨١٩	٥٠٦١	—	—	٤٢٢	١١٧٠	٩٥	٩٧٧	٢٩٥	٢٨٢٤	١٢	٥٠٩٥	١٩٦٩		
١٣٠	١٦٠	١١٦٤	٢	١٩	٢٨٥	١٠٦٠	٥٠٧	٥٠٧٢	٥٠٧	٥٠٩٣	—	—	١٩٧٠		

٢- التصد ير حسب الاصناف

رقم القياس	المجموع		تقل الشبهوندر وبقايا صناعة البيرة		مشمير (مالت)		بقايا المنطلة		غزيلة وطحن المنطلة		تير		مالة		سنة
	قيمة	كمية	قيمة	كمية	قيمة	كمية	قيمة	كمية	قيمة	كمية	قيمة	كمية	قيمة	كمية	
١٠٠٠	١٢٦٣	٨٨٢٠	—	—	—	—	١٠٤	٧٨٠	—	—	١١٥٩	٨٠٤٠	١٩٦٧		
١٦٥	١٦٣	١٤٣٩١	٣١٤	١٩	—	—	٤١	١٩٨	—	—	٢٠٤٦	١٤١٧٤	١٩٦٨		
١٩٦	٢١١	١٨٦٠٨	—	—	٥	١٠	٦٦	٩٨	—	—	٢٤٤٧	١٨٥٠٠	١٩٦٩		
٤٧٩	١٨٥	١٥٨٥٣	—	—	٩	٢٠	٥٥٢	٢٩٧	—	—	٢٢٠٤	١٥٥٣٦	١٩٧٠		

الكمية بالاطنان
القيمة بالآلاف الليرات

٣ - استيراد النخالة حسب البلدان

١٠٢ -

نوع	المجموع		المشرق		الأردن		سوريا		سنة
	قيمة	كمية	قيمة	كمية	قيمة	كمية	قيمة	كمية	
٢٩٦	٢٤٨٢	—	—	—	١٥٠	١٣٩١	١٤٦١	١٠٩١١	١٩٦٧
٠٣٩	٠٣١٨	—	—	—	—	—	٠٣٩	٠٣١٨	١٩٦٨
٠٠١٢	٠٠٩٠	—	١١	٨٠	—	—	٠٠١	٠٠١٠	١٩٦٩
—	—	—	—	—	—	—	—	—	١٩٧٠

٤ - تصدير النخالة حسب البلدان

نوع	المجموع		دول مختلفة (١)		بولونيا		هولندا		قبرص		إيرلندا		بلجيكا		الولايات المتحدة		سنة
	قيمة	كمية	قيمة	كمية	قيمة	كمية	قيمة	كمية	قيمة	كمية	قيمة	كمية	قيمة	كمية	قيمة	كمية	
١١٥٩	٨٠٤٠	٠٠٤٤	٠٠٢٤	—	—	٣٤٥	٢٤٧٥	١٥٧	١١٠٠	—	—	٢٠٦	١٩١٨	٣٤٧	٢٥٢٣	١٩٦٧	
٢٠٤٦	١٤١٧٤	٣٩٧	٢٩٥٩	—	—	—	—	٣٥٥	٢٢٩٣	٥٢٤	٤٠٣٥	٢٦٠	١٥٧٠	٥١٠	٣٢٢٧	١٩٦٨	
٢٤٤٧	١٨٥٠٠	٠٤٦	٠٣٢٦	٣٢٠	٢٥٨٢	—	—	٣٩٤	٢٦٥٩	٨٥٠	٦٨٧٣	٢٤٢	٢٠٠٩	٥٨٥	٤٠٥١	١٩٦٩	
٢٢٠٤	١٥٥٣٦	١٢٣	٠٩٧٥	—	—	—	—	٤٨٢	٣٤٠٦	٢٧٩	٢١٢٥	٩٥٤	٦٤٨٩	٣٥٦	٢٥٣١	١٩٧٠	

المقصور بدول مختلفة (عن مجموع السنوات الأربع)

- (١) ألمانيا الشرقية : ٢٣٢٢ طن بقيمة ٣١٠ آلاف ل.ل. — الدانمرك : ٥٠٠ طن بقيمة ٧٠ آلاف ل.ل. — اليونان : ٤٥٠ طن بقيمة ٢٠ ألف ل.ل. —
 ليبيا : ٣٥٥ طن بقيمة ٦٠ ألف ل.ل. — واليابان : ٦٥٧ طن بقيمة ٨٤ آلاف ل.ل. — صدرت الى عدة دول اهمها : الاردن وسيلان .

الكمية بالاطنان
القيمة بالآلاف الليرات

استيراد التبن حسب البلدان

١٠٢٠٠ -

المجموع	الاردن		سوريا		سنة
	كمية	قيمة	كمية	قيمة	
٢٤٢	٢٦٣٤	١٧	٢٠٩	١٤٧	١٩٦٧
٤٨٨	٦١٧٧	—	—	١٠١٥	١٩٦٨
٢٩٠	٢٨٢٤	—	—	١٠٥١	١٩٦٩
٠٠١	٠٠١٢	—	—	—	١٩٧٠

٢ - استيراد وتصدير بقايا غريلة وطن الحنطة حسب البلدان

المجموع	الاردن		سوريا		سنة	
	كمية	قيمة	كمية	قيمة	كمية	قيمة
١٠٣	٧٨٠	—	٣٠٤	٧٨٠	—	١٩٦٧
١٣٠	١٩٨	—	—	—	١٦٠	١٩٦٨
٠٢٦	٧٨٠	١٣	—	١٢٦	١١٨٢	١٩٦٩
٠٥٢	٢٩٧	—	—	٠٩٥	١١٨٢	١٩٧٠

المقصود بتصدير بقايا غريلة وطن الحنطة حسب البلدان

١ - الاردن : ٣٣٩ طن بقيمة ٤١ ألف ل.ل. — تركيا : ٢٥٦ طن بقيمة ٨٦ ألف ل.ل.

٢ - الدانمرك : ٦٩ طن بقيمة ٢٢ ألف ل.ل.

الكمية بالاطنان
القيمة باللاف الليرات

١٠٤٠ - تصدير وتصدر بر شمير المالت حسب البلدان
٧ - استيراد وتصدير

تصدير		تصدير		استيراد		استيراد		تصدير		تصدير		تصدير		تصدير		تصدير		تصدير	
المجموع	قيمة	كمية	قيمة	المجموع	قيمة	كمية	قيمة	دول مختلفة (١)	كمية	قيمة	كمية	قيمة	تشيكوسلوفاكيا	كمية	قيمة	بلجيكا	كمية	قيمة	سنة
١٠٠	١٠٠	١٠٠	١٠٠	١٠٠	١٠٠	١٠٠	١٠٠	١٠٠	١٠٠	١٠٠	١٠٠	١٠٠	١٠٠	١٠٠	١٠٠	١٠٠	١٠٠	١٠٠	١٩٦٧
١٠٠	١٠٠	١٠٠	١٠٠	١٠٠	١٠٠	١٠٠	١٠٠	١٠٠	١٠٠	١٠٠	١٠٠	١٠٠	١٠٠	١٠٠	١٠٠	١٠٠	١٠٠	١٠٠	١٩٦٨
١٠٠	١٠٠	١٠٠	١٠٠	١٠٠	١٠٠	١٠٠	١٠٠	١٠٠	١٠٠	١٠٠	١٠٠	١٠٠	١٠٠	١٠٠	١٠٠	١٠٠	١٠٠	١٠٠	١٩٦٩
١٠٠	١٠٠	١٠٠	١٠٠	١٠٠	١٠٠	١٠٠	١٠٠	١٠٠	١٠٠	١٠٠	١٠٠	١٠٠	١٠٠	١٠٠	١٠٠	١٠٠	١٠٠	١٠٠	١٩٧٠

٨ - استيراد وتصدير تفل الشوندر وبقايا صناعة البيرة حسب البلدان

تصدير		تصدير		استيراد		استيراد		تصدير		تصدير		تصدير		تصدير		تصدير		تصدير	
المجموع	قيمة	كمية	قيمة	المجموع	قيمة	كمية	قيمة	دول مختلفة (٢)	كمية	قيمة	كمية	قيمة	دول مختلفة (١)	كمية	قيمة	بلجيكا	كمية	قيمة	سنة
١٠٠	١٠٠	١٠٠	١٠٠	١٠٠	١٠٠	١٠٠	١٠٠	١٠٠	١٠٠	١٠٠	١٠٠	١٠٠	١٠٠	١٠٠	١٠٠	١٠٠	١٠٠	١٠٠	١٩٦٧
١٠٠	١٠٠	١٠٠	١٠٠	١٠٠	١٠٠	١٠٠	١٠٠	١٠٠	١٠٠	١٠٠	١٠٠	١٠٠	١٠٠	١٠٠	١٠٠	١٠٠	١٠٠	١٠٠	١٩٦٨
١٠٠	١٠٠	١٠٠	١٠٠	١٠٠	١٠٠	١٠٠	١٠٠	١٠٠	١٠٠	١٠٠	١٠٠	١٠٠	١٠٠	١٠٠	١٠٠	١٠٠	١٠٠	١٠٠	١٩٦٩
١٠٠	١٠٠	١٠٠	١٠٠	١٠٠	١٠٠	١٠٠	١٠٠	١٠٠	١٠٠	١٠٠	١٠٠	١٠٠	١٠٠	١٠٠	١٠٠	١٠٠	١٠٠	١٠٠	١٩٧٠

المتصرون بدول مختلفة (من مجموع الاربعة سنوات)

- (١) ألمانيا الشرقية : ٢٢٠ طن بقيمة ٩٩ ألف ل.ل. - هنغاريا : ١٩٠ طن بقيمة ٨١ ألف ل.ل. - والباقى : ٦٠ طن بقيمة ٢٧ ألف ل.ل. استوردت من انكلترا وفرنسا
- (٢) المشرق : ١٩ طن بقيمة ١١ ألف ل.ل. واستوردت الكمية الباقية من سوريا وفرنسا .

رابعاً

انواع علفية أخرى

- ١- الاستيراد حسب الاصناف
- ٢- التصدير حسب الاصناف
- ٣- استيراد كسبة بذر القطن حسب البلدان
- ٤- تصدير كسبة بذر القطن حسب البلدان
- ٥- استيراد باقي انواع الاكسبة حسب البلدان
- ٦- تصدير باقي انواع الاكسبة حسب البلدان
- ٧- استيراد وتصدير الشوندر واللفت العلفي حسب البلدان
- ٨- استيراد وتصدير المنتجات النباتية الاخرى حسب البلدان
- ٩- استيراد المواد العلفية المعضرة أو المركزة حسب البلدان
- ١٠- تصدير المواد العلفية المحضرة أو المركزة حسب البلدان
- ١١- استيراد دقيق ومسحوق اللحم والسك وحنثالة الشحوم والدهون حسب البلدان .

الكمية بالاطنان
القيمة بالالف الليرات

١٠٦-
رأبها : أنواع علفية أخرى

١- الاستيراد حسب الاصناف

رقم القياس	المجموع		رقم القياس		رقم القياس		رقم القياس		رقم القياس		رقم القياس		رقم القياس		رقم القياس		سنة
	قيمة	كمية	قيمة	كمية	قيمة	كمية	قيمة	كمية	قيمة	كمية	قيمة	كمية	قيمة	كمية	قيمة	كمية	
١٠٠٠	١٥٨٤٢	٣٥٩٧٧	١١٦	٠٤٠٥	١١٥٨٦	٢٠٣٥٢	٠٨	١٠٩	١٢	٠٨١	٢٦٩٤	٠٧٤٢	١٤٢٦	٠٧٢٨٨	١٩٦٧	١٩٦٧	
٠٩٩	١٥٦٤٣	٢٥٨٥٣	٤٨٢	١١٨٥	١١٦٦٢	١٩٢٠٩	٠٦	١١٥	١٥	٠٧٥	١٦٥٢	٠٥٤٨٤	١٨٢٦	٠٩٧٨٥	١٩٦٨	١٩٦٨	
١٠٧	١٧٠١٨	٤٢٠٤٣	٧٣٤	١٥٣٥	٠٩٤٥٦	١٤٩٩٠	١٠	١٦٩	٤٥	١٩٠	٤٥٧٠	١٣٩٣٥	٢١٩٧	١١٢٢٤	١٩٦٩	١٩٦٩	
١١٤	١١٦٨	٤٢٤١٥	٥٩٥	١١٤١	٠٩٣١٧	١٢٦٧٩	٠٦	٠٩٠	٢١	٠٧٩	٦٥٣٦	١٩٦٣٣	١٦٠٨	٠٨٧٩٢	١٩٧٠	١٩٧٠	

٢- التصدير حسب الاصناف

رقم القياس	المجموع		رقم القياس		رقم القياس		رقم القياس		رقم القياس		رقم القياس		رقم القياس		رقم القياس		سنة
	قيمة	كمية	قيمة	كمية	قيمة	كمية	قيمة	كمية	قيمة	كمية	قيمة	كمية	قيمة	كمية	قيمة	كمية	
١٠٠٠	٥٢٣٢	٢٢١١٤	—	—	١١٨٦	٢٣٢٦	١١	٦	—	—	١٣٣٧	٥٧٩٩	٢٦٩٨	١٢٩٧٢	١٩٦٧	١٩٦٧	
١٥١	٧٨٨٥	٢٦٢٥٣	—	—	١٣٤٥	٢٦٣٠	—	—	—	—	١٢٣٧	٥٨٦٨	٥٢١٣	٢٧٧٥٥	١٩٦٨	١٩٦٨	
١٥٤	٨٠٦٠	٣٧٩٩٧	—	—	١٢٧٢	٢٥٨٨	—	—	—	—	١٣٠٢	٦١٩٤	٥٤٨٥	٢٩٢١٥	١٩٦٩	١٩٦٩	
١٩١	٩٩٩٤	٤١٩٨٢	—	—	٢٢٠٠	٤٢٠٦	—	—	٢٢	١٣٨	١٢١٥	٤٢٩١	٦٥٠٧	٣٢٢٤٧	١٩٧٠	١٩٧٠	

الكمية بالاطنان
القيمة بالآلاف الليرات

المجموع	دول مختلفة (١)		المراة		سوريا		سنة
	قيمة	كمية	قيمة	كمية	قيمة	كمية	
١٤٢٦	٠٧٢٨٨	٥٤	٣٦٤	٠١٢١٠٣٩٠	١٢٥١	٦٥٣٤	١٩٦٧
١٨٢٦	٠٩٧٨٥	٠٨	١٠٠	٠٣٩٢١٥٠٠	١٤٢٤	٨١٨٥	١٩٦٨
٢١٩٧	١١٢٢٤	—	—	١١١٥٤٧٤٩	١٠٨٢	٦٤٧٥	١٩٦٩
١٦٠٨	٠٨٧٩٣	—	—	٠٥٥٠٢٧٣٩	١٠٥٨	٦٠٥٤	١٩٧٠

— ١٠٧ —

٣- استيراد كمية بذرة القطن حسب البلدان

٤- تصد بر كمية بذرة القطن حسب البلدان

المجموع	دول مختلفة (٢)		المانيا الشرقية		الاندازك		قرص		المانيا الغربية		المانيا الغربية		المانيا الغربية		المانيا الغربية		سنة
	قيمة	كمية	قيمة	كمية	قيمة	كمية	قيمة	كمية	قيمة	كمية	قيمة	كمية	قيمة	كمية	قيمة	كمية	
٢٦٦٨	١٣٩٧٣	٠٠٠٠١	٠٠١٠	٥٦١	٣٢٨٣	—	٢٤٩	١٤٦٦	٥٢٦	٢٤٠٠	٠١٧	٠٠٨٩	١٣٥٤	٠٦٧٢٥	١٩٦٧		
٥٣١٣	٢٧٧٥٥	٠١٨٣	١١٦٩	٣٨٩	٢١٩٧	٢١٠	٥٥٩	٣٠١٧	٥٧٥	٢٧٠٠	٥٠٣	٢٥١٣	٢٨٩٤	١٥١٥٩	١٩٦٨		
٥٤٨٥	٢٩٢١٥	١٣٤٩	٦٦٤٦	٠٣٠	٠١٧٧	٨٥٨	٣٦٣	٢١١١	١٣٥	١٦٩٤	٧٠٥	٤٢٦٧	٢٠٤٥	١٠٦٥٧	١٩٦٩		
٦٥٥٧	٣٢٢٤٧	٠٣٢٧	١٥٢٤	—	—	٣٣٠	٧٩٨	٤٢٢٢	٧٢٨	٣٨٣٢	٨٢٢	٤٢٤٦	٣٥٤٢	١٧٦٢٣	١٩٧٠		

المقصور بذرة دول مختلفة (من مجموع السنوات الاربع)

- (١) الهند : ٢٨٧٧ طن بقيمة ٥٠ ألف ل.ل. — تركيا : ١٧٧٧ طن بقيمة ١٢ ألف ل.ل.
 (٢) بولونيا : ٣٧٩١ طن بقيمة ٧٥١ ألف ل.ل. — هولندا : ٣٦٢٢ طن بقيمة ٢٩٩ ألف ل.ل. — ايطاليا : ١١٢٦ طن بقيمة ٢٦٠ ألف ل.ل.
 والباقي : ٨١٠ طن بقيمة ١٥٠ ألف ل.ل. صدرت الى عدة دول اممها : سيلان ومصر .

الكمية بالاطنان
القيمة بالآلاف الليرات

— ١٠٨ —
استيراد باقي انواع الألكسية حسب البلدان

السنة	اميركا		هولندا		البرازيل		سوريا		الهند		دول مختلفة (١)		المجموع	
	قيمة	كمية	قيمة	كمية	قيمة	كمية	قيمة	كمية	قيمة	كمية	قيمة	كمية	قيمة	كمية
١٩٦٧	٢٩٨٤	١٧٠٠	٥٧١١	—	—	—	١٢٢	٥٩٩	٤٨٢	١٨٦٦	٤٨٢	١٤٤	٥٥٩٣	٢١٩٤
١٩٦٨	١٤٥٨	١٠٨٤	٥٤٢١	—	—	—	٧٢٦	١١١	٢٣٩	١٣٧٣	٢٩٠	٢٩٠	٥٥٤٨٤	١٦٥٢
١٩٦٩	١٧٨٦	٣٣٧٧	١٢٤٩	—	—	٥٣٨	٧٨٧	١٥٤	—	—	٣٠٦	٣٠٦	١٣٩٣٥	٤٥٧٠
١٩٧٠	١٦٣٧	—	—	٢٤٠٦	٧٢٥	٢٤٠٦	٧٣٧	١٤٨	—	—	٠٣٣	٠٣٣	١٩٦٣٣	٦٥٣٦

١- تصدير باقي انواع الألكسية حسب البلدان

السنة	البنجاب الغربية		الهند الغربية		الهند الشرقية		بنغلاديش		الاندونيسيا		الاردن		دول مختلفة (٢)		المجموع	
	قيمة	كمية	قيمة	كمية	قيمة	كمية	قيمة	كمية	قيمة	كمية	قيمة	كمية	قيمة	كمية	قيمة	كمية
١٩٦٧	١٩٦٧	٠١٩٩	٠٥٠	٠٢٥٣	٤٤٣	٢٣٧٠	٢٣٨	٠٢٥٣	٢٨١	١٠٢١	٢٢٦	١٣٧٣	٢٩٩	٥٧٩٩	١٣٣٧	
١٩٦٨	١٩٦٨	٠٨٢٢	٤٨٠	١٣٤٥	٢٨٣	٢٧٠١	١٣٢	٠٥٠٠	١٣٢	٠٤٠١	٠٣٤	١١٩	١١٩	٥٨٦٨	١٢٣٧	
١٩٦٩	١٩٦٩	٢٥٤٠	—	٠٩٨٢	٢٠٩	—	٤١١	١٨٨	١١٠٩	١٦٣	٢٣١	١١٥٢	٢٣١	٦١٩٤	١٣٠٣	
١٩٧٠	١٩٧٠	١٧٦٩	—	٠٥٨١	١٣٧	—	٠٦٥	٠٢٢٢	١٠٦٥	١٨٧	٣٨٤	١٢٦٢	٣٨٤	٤٣٩١	١٢١٥	

المقصور بدول مختلفة (من مجموع السنوات الأربع)

(١) العراق : ١٥١٤ طن بقيمة ٣٧٤ ألف ل.ل. — بلجيكا : ٧٣٠ طن بقيمة ٢٨٩ ألف ل.ل. — السودان : ١٩٨ طن بقيمة ٦٥ ألف ل.ل. والباقي : ٤٤٨ طن بقيمة ٤٥ ألف ل.ل. استوردت من ليبيا والاردن .

(٢) العراق : ٨٠٢ طن بقيمة ٢٩٦ ألف ل.ل. — الدانمرك : ٧٨٢ طن بقيمة ١٥٣ ألف ل.ل. — ليبيا : ٧١٧ طن بقيمة ١٤٠ ألف ل.ل. — الكويت : ٢٨٦ طن بقيمة ١٣١ ألف ل.ل. هولندا : ٢٢٦ طن بقيمة ١٢٤ ألف ل.ل. — والباقي : ٩٧٥ طن بقيمة ٢٨٩ ألف ل.ل. صدرت الى عدة دول اهمها : سوريا وفرنسا .

— ١٠٩ —

٧ — استيراد وتصدير الشوندر واللقت الملقى حسب البلدان

تصدير		استيراد										سنة
المجموع	الارزن	المجموع	دول مختلفة (١)	فرنسا	الارزن	المجموع	دول مختلفة (٢)	دول مختلفة (٣)	المجموع	دول مختلفة (٤)	سنة	
قيمة	كمية	قيمة	كمية	قيمة	كمية	قيمة	كمية	قيمة	كمية	قيمة	كمية	سنة
—	—	١٢	٠.٨١	٠.٧	٤.٠	—	—	٠.٥	—	٤١	—	١٩٦٧
—	—	١٥	٠.٢٥	—	—	٠.٦	٢٢	٠.٩	٥٣	٥٣	—	١٩٦٨
—	—	٤٥	١.٩٠	١.١	٥٤	٢٤	٩١	١.٠	٤٥	٤٥	—	١٩٦٩
٢٢	١٢٨	٢٢	٠.٧٩	٠.٢	٠.٣	٠.٦	٢٥	١.٣	٥١	٥١	—	١٩٧٠

٨ — استيراد وتصدير المنتجات النباتية الاخرى حسب البلدان

تصدير		استيراد										سنة
المجموع	الارزن	المجموع	دول مختلفة (٣)	المجموع	دول مختلفة (٢)	دول مختلفة (٤)	المجموع	دول مختلفة (٥)	دول مختلفة (٦)	دول مختلفة (٧)	سنة	
قيمة	كمية	قيمة	كمية	قيمة	كمية	قيمة	كمية	قيمة	كمية	قيمة	كمية	سنة
١١	٦	١١	٦	٠.٨	١.٠٩	٠.٨	١.٠٩	١.٠٩	١.٠٩	١.٠٩	١.٠٩	١٩٦٧
—	—	—	—	٠.٦	١.١٥	٠.٦	١.١٥	١.١٥	١.١٥	١.١٥	١.١٥	١٩٦٨
—	—	—	—	١.٦	١.٦٩	١.٦	١.٦٩	١.٦٩	١.٦٩	١.٦٩	١.٦٩	١٩٦٩
—	—	—	—	٠.١	٠.٩٠	٠.٦	٠.٩٠	٠.٩٠	٠.٩٠	٠.٩٠	٠.٩٠	١٩٧٠

المستورد بدول مختلفة (من مجموع السنوات الاربعة)

- (١) سوريا : ٥٢ طن بقيمة ٩ آلاف ل.ل. — والباقي : ٤٥ طن بقيمة ١١ ألف ل.ل. استوردت من عدة دول اهمها : اميركا والبراق .
- (٢) تركيا : ٤٠٢ طن بقيمة ٢٤ ألف ل.ل. والباقي : ٨١ طن بقيمة ١٣ ألف ل.ل. استوردت من عدة دول اهمها : الدانمرك .

الكمية بالاطنان
القيمة بالآلاف الليرات

9- استيراد المواد المملوكة المحفزة أو المركزة حسب البلدان

المجموع	دول مختلفة (1)		هولندا		بلجيكا		فرنسا		انكلترا		امريكا		سنة
	قيمة	كمية	قيمة	كمية	قيمة	كمية	قيمة	كمية	قيمة	كمية	قيمة	كمية	
11081	20304	779	0893	310	0838	0932	0000	0981	1720	2927	7029	44300	1927
11712	19209	0000	1012	027	0707	1013	1301	2309	3207	0113	4824	09091	1928
09507	16990	071	0080	977	0704	1080	3072	2922	2780	0401	1727	02970	1979
09317	12779	704	0727	027	1870	2814	2881	0114	2202	2218	0282	00329	1970

1- تصدير المواد المملوكة المحفزة أو المركزة حسب البلدان

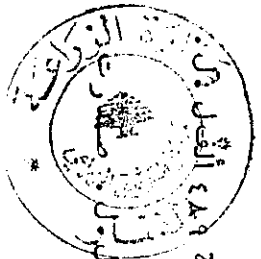
المجموع	دول مختلفة		ليبيا		البحرين		الاردن		سورية		الاستوائية		سنة
	قيمة	كمية	قيمة	كمية	قيمة	كمية	قيمة	كمية	قيمة	كمية	قيمة	كمية	
1181	2231	123	297	000	234	427	079	070	199	227	021	1171	1977
1340	2730	008	34	301	219	297	178	217	230	024	027	1210	1978
1272	2088	040	079	004	040	081	204	424	402	790	072	1284	1979
2200	4206	813	090	1047	208	072	400	470	247	700	407	0877	1970

المقصور بدول مختلفة (عن مجموع السنويات الاربع)

(1) إيطاليا : 1797 طن بقيمة 1820 ألف ل.ل. - ألمانيا الغربية : 620 طن بقيمة 000 ألف ل.ل. والباقي : 699 طن بقيمة 489 ألف ل.ل.

استوروت من عدة دول اهمها : مدغشكر واسبانيا .

(2) الكويت : 438 طن بقيمة 279 ألف ل.ل. - قبرص : 280 طن بقيمة 243 ألف ل.ل. - والباقي : 212 طن بقيمة 127 ألف ل.ل.



الكمية بالاطنان
القيمة بالآلاف الليرات

١١- استيراد دقيق وسحوق اللحم والسمك
وحالة المشعوم والدهون حسب البلدان

المجموع	دول مختلفة (١)		الولايات المتحدة		الولايات المتحدة		الولايات المتحدة		الولايات المتحدة		الولايات المتحدة		الولايات المتحدة		الولايات المتحدة		سنة
	قيمة	كمية	قيمة	كمية	قيمة	كمية	قيمة	كمية	قيمة	كمية	قيمة	كمية	قيمة	كمية	قيمة	كمية	
١١١٦	٠٤٠٥	٠٨٢	٣١٢	٠٨٢	—	—	—	—	٠٠٢	٠٠٣	—	—	٠١٥	٠٣٠	٠١٢	٠٠٠	١٩٦٢
٤٨٢	١١٨٥	٠٨١	١٤٤	٠٨١	٢٥	٠٤٩	—	—	٠٠٦	٠١١	٥٣	٠٩٩	١٢٧	٣٤٢	١٩٣	٥٤٠	١٩٦٨
٧٣٤	١٥٢٥	٠٥٨	١٠٠	٠٥٨	٨٢	١٣٥	—	—	١٢٦	٢٢٥	٣٦	١٧٤	٠٣٣	٠٩٠	٢٩٣	٧١٥	١٩٦٩
٥٩٥	١١٤١	١١٧	٢١٨	١١٧	—	—	١٠٤	١٩٨	—	—	٣٦	١٠٠	٢١٢	٤٢٧	٥٨٨	١٩٨٨	١٩٦٩

المقرون بدول مختلفة (من مجموع السنوات الأربع)

- (١) اميركا : ١٤٧ طن بقيمة ٨٨ ألف ل.ل. — النرويج : ١٢٥ طن بقيمة ٧٨ ألف ل.ل. — ايطاليا : ١٢٣ طن بقيمة ٦٣ ألف ل.ل. — الكويت : ٢٣٣ طن بقيمة ٣٩ ألف ل.ل. — واليابان : ١٤٧ طن بقيمة ٧٠ ألف ل.ل. — استوربات من عدة دول اهمها المشعومة والدايمرك .

القسم الخامس

الملاحق المختلفة

ملحق رقم (١) : جلود وجلود مصنّعة

جلود وجلود مصنعة

- ١- الاستيراد حسب الاصناف
- ٢- التصدير حسب الاصناف
- ٣- استيراد وتصدير الجلود الخام حسب البلدان (انظر صفحة ٥٩)
- ٤- استيراد جلود المعجول حسب البلدان (مدبوغة)
- ٥- تصدير جلود المعجول حسب البلدان (مدبوغة)
- ٦- استيراد جلود المعجول حسب البلدان (منعمة أو مهيأة)
- ٧- تصدير جلود المعجول حسب البلدان (منعمة أو مهيأة)
- ٨- استيراد جلود الفتم حسب البلدان (منعمة أو مهيأة)
- ٩- تصدير جلود الفتم حسب البلدان (منعمة أو مهيأة)
- ١٠- استيراد وتصدير جلود الماعز حسب البلدان (منعمة أو مهيأة)
- ١١- استيراد وتصدير سيوت الابقار والجواميس حسب البلدان
- ١٢- استيراد الجلود الملمعة أو الممعدنة حسب البلدان
- ١٣- تصدير الجلود الملمعة أو الممعدنة حسب البلدان
- ١٤- استيراد الجلود المطراة حسب البلدان (شاموا)
- ١٥- استيراد اصناف السراجة حسب البلدان
- ١٦- تصدير اصناف السراجة حسب البلدان
- ١٧- استيراد الالبسة من جلد طبيعي أو اصطناعي حسب البلدان
- ١٨- تصدير الالبسة من جلد طبيعي أو اصطناعي حسب البلدان
- ١٩- استيراد لوازم السفر حسب البلدان
- ٢٠- تصدير لوازم السفر حسب البلدان .

اللمية : بالاطنان
القيمة : بالالف الليرات

(١- الاستيراد حسب الاصناف

جلود وجلود مصنعة

ملحق رقم (١)

- ١١٤ -

سنة	جلود خام		جلود المجهول (مدبوقة)	جلود المجهول (منممة أو مهياة)	جلود المنم (منممة أو مهياة)	جلود الساعز (منممة أو مهياة)	سبوت الا بقار والجراميس	جلود ملصقة او ممددة		جلود مطراة (بها مورا)	سنة
	بقر	غنم						قيمة	كمية		
١٩٦٧	١٠٧٨٧	١٩٦٧	٤٣	٧٤٧	٦٠	١٥١	٢٧	١٣٧	٣١	٥٣٣	١٩٦٧
١٩٦٨	١٣٤٦٤	١٩٦٨	٤٣	٤٩٢	١٣	٧٨١	٧٠	٧٣٠	٧٨	٣٣٥	١٩٦٨
١٩٦٩	١٣٤٧٨	١٩٦٩	٥٥	٣٥٥	١٠	٣٣١	١٢	٨٥٠	١٣	٦٦٣	١٩٦٩
١٩٧٠	١٥٧٥٦	١٩٧٠	٥٥	٣٠٠	١٠	٦٢٦	٣١	٧٠١	٠١	٥٧١	١٩٧٠

سنة	اصناف		اللمية من جلد طبيعي أو اصطناعي	لوازم السفر		المجموع		رقم القياس		سنة
	قيمة	كمية		قيمة	كمية	قيمة	كمية	قيمة	كمية	
١٩٦٧	٨٦٦	٢	٣١٣	٧٠	١٧٦	٣٣١٠١	٧	٠٠١	٠٠١	١٩٦٧
١٩٦٨	٧٦٦١	٢	١١٥	١١	٦٠٣	١٣٤٢٥	١٠٣	١١٧	١٢٣	١٩٦٨
١٩٦٩	٣٦٦١	١	٥٣٣	١١	٥٣١	٣٦٦٣١	٣٣	١١١	١٢٥	١٩٦٩
١٩٧٠	٥٨٦١	١	٠٠٦	١١	٧٣١	٧١١٥١	٣٣	٣١١	٦٣٦	١٩٧٠

الكمية : بالاطان
القيمة : بالاف الليرات

جلون وجلون ممنمة
٢ - التمدير حسب الاصناف

ملحق رقم (١)

- ١١٥ -

جلون مطراة (شا موا) قيمة	جلون مطعمة أو معدنة قيمة	جلون مطعمة أو معدنة كمية	سبوت الايقار والجواميس		جلون الماعز (ممنمة أو سبيانة)		جلون الخنم (ممنمة أو سبيانة)		جلون المجمول (ممنمة أو سبيانة)		جلون المجمول (مدبوقة)		جلون خام بقر - غنم - ماعز -		سننة
			قيمة	كمية	قيمة	كمية	قيمة	كمية	قيمة	كمية	قيمة	كمية	قيمة	كمية	
—	١١٠	٥	٤٦	١٨	١٣٩	٥٦	٧٤٨	١٠٨	٦١	٣	١٦١	١١	٠٨٦٠٣	١٣٤٥	١٩٦٧
—	٠٧٦	٧	٢٥	١٥	٠٦٧	٠٠	٠٤٥	١٨٠	١٥	٢	١٦٧	١٠	٣٧٨٤	٦٥٢٦	١٩٦٨
—	٠٧٣	٣	٢٦	١٠	٠٢٠	٠٣	١٨٢٢	٢٠٢	١٤	٣	١١٩	٩	١١٥٥٠	٩١٠١	١٩٦٩
—	١٠٧	٥	٢٨	١١	٠٠٩	٠٢	١٠٢٨	١٥٢	١١	٧	٠٩٨	١٠	١١٤١٦	٨٤٣٣	١٩٧٠

رقم القياس	المجموع		لوازم السفر		البنية من جلد طبيعي أو اصطناعي		اصناف السراحة		سننة
	قيمة	كمية	قيمة	كمية	قيمة	كمية	قيمة	كمية	
١٠٠٠	١١٧٩٤	٦٨٢١	١٨٨٦	١٧٢	٢٥	٢	٠٤	١	١٩٦٧
٠٩٤	١١٠٤٦	٦٩٧٧	١٨٧٥	٢٢٣	٦٧	٥	١٥	٣	١٩٦٨
١٤٥	١٦٥٥٤	٩٦٥٩	٢٨٧٨	٢٢٤	٥٢	٢	—	—	١٩٦٩
١٣٨	١٥٤٥٣	٩٠١١	٢٧٢٨	٢٢٦	٢٧	٢	٠١	٠٠٩١١	١٩٧٠

الكمية : بالاطنان
القيمة : بالالف الليرات

١- استيراد جلود المحمول حسب البلدان (ضمنمة أو مهبية)

المجموع	١ مختلفة		دول مختلفة		فرنسا		اميركا		انكلترا		هولندا		المانيا الغربية		ايطاليا		سنة
	قيمة	كمية	قيمة	كمية	قيمة	كمية	قيمة	كمية	قيمة	كمية	قيمة	كمية	قيمة	كمية	قيمة	كمية	
٤٦٨	٣٢	٦٣	٣	٢	٤١	٢	٤٢	٤	١٨	٢	٨٢	٦	٠٥٥	٣	١٦٧	١٢	١٩٦٧
٤٩٢	٤٠	٤٩	٤	٤	١٤	٢	٤٢	٥	٥٣	٧	٩٠	٨	٠٣٤	٢	١٨٣	١٢	١٩٦٨
٣٩٥	٣٤	٣٤	٣	٣	٢٧	١	٢٦	٦	٦٩	٣	٣٤	٢	١٦٣	٤	١٨٢	١٥	١٩٦٩
٤٠٠	٢٩	٢٩	١	١	٣١	٢	٢٦	١	٤٨	٥	٨٠	١	١٠٣	٨	١٥٥	١٣	١٩٧٠

٧- تصدير جلود المحمول حسب البلدان (منممة و مهبية)

المجموع	٢ مختلفة		دول مختلفة		البحرين		سنة
	قيمة	كمية	قيمة	كمية	قيمة	كمية	
٦١	٣	١٨	١	٤٣	٢	١٩٦٧	
١٥	٢	١٥	٢	—	—	١٩٦٨	
١٤	٤	١٤	٤	—	—	١٩٦٩	
١١	٧	١١	٧	—	—	١٩٧٠	

المقصور بدول مختلفة (عن مجموع السموات الارجح)

- ١ = بلجيكا : ٧ طن بقيمة ١٣١ الف.ل. والباقي : ٤ طن بقيمة ٤٤ الف.ل. — استوردت من عدة دول اهمها : النمسا واسبانيا .
٢ = قبرص : ١ طن بقيمة ١٤ الف.ل. — غانا : ٢ طن بقيمة ١٣ الف.ل. — والباقي : ١١ طن بقيمة ٣١ الف.ل. —
- صدرت الى عدة دول اهمها : الكويت والسعودية .

٨- استيراد جلود الفئم حسب البلدان (منعمة أو مهياة) اللحية : بالاطان الليرات
القيمة : بالاف الليرات

المجموع	دول مختلفة ١		فرنسسا		اميركا		هولندا		سنة
	قيمة	كمية	قيمة	كمية	قيمة	كمية	قيمة	كمية	
٠٦	٠٠٤٢٧	٢	٠٠٤٠٧	١	٠٠٤٠٢	٣	٠٠١١٨	—	١٩٦٧
٣١	١٣	٥	٠٠٤٤٧	٣	٠٠٤١٤	٨	٠٠٤٤٠	١٥	١٩٦٨
١٤	٠١	٩	٠٠٤١١	٥	٠٠٤٠٨	—	—	—	١٩٦٩
١٠	٠٠٤٣١	٨	٠٠٤٢٠	١	٠٠٤٠٣	١	٠٠٤٠٧	—	١٩٧٠

٩- تصد ير جلود الفئم حسب البلدان (منعمة أو مهياة)

المجموع	٢ دول مختلفة		ايطاليا		المانيا الغربية		انكلترا		سويسرا		اميركا		بلجيكا		سنة
	قيمة	كمية	قيمة	كمية	قيمة	كمية	قيمة	كمية	قيمة	كمية	قيمة	كمية	قيمة	كمية	
٠٧٥٨	١٠٨	٢٣٤	٣٣	٠٣	٩٣	١٥	—	—	٤١	٣	١٤٦	٣٤	٢٤١	٢٢	١٩٦٧
٠٩٤٦	١٨٠	١٠٧	١٢	٩٣	٢٧	٠٣	١٦	٨٧	٣٨	٧	٤٩	١٠	٤٦٧	٥٩	١٩٦٨
١٨٢٢	٢٠٢	٢٦٩	٣٩	٦٠	٢٨	٠٣	٢٣	٦٩	٦٩	٨	٨٨٦	٦٠	٤٢٦	٦٥	١٩٦٩
١٠٢٨	١٥٣	٥٥٢	٣٨	١١	٣٩	٥٠	٣٠	٣٣	٣٣	٣	٠٩٩	١٦	٢٤٢	٣٩	١٩٧٠

المقنوم بدول مختلفة (من مجموع السنوات الاربع)

- ١ = حدة دول اميركا : ايطاليا واكثر
٢ = هنغاريا : ٢٣ طن بقيمة ١٥٤ الف ل.ل. — بولانديا : ٢٦ طن بقيمة ١٣٦ الف ل.ل. — اسبانيا : ١٦ طن بقيمة ١٢٤ الف ل.ل. —
المجر : ١٧ طن بقيمة ١١٩ الف ل.ل. — اليونان : ٢٠ طن بقيمة ١٠٤ الاف ل.ل. — تشيكوسلوفاكيا : ١٢ طن بقيمة ٨٨ الف ل.ل. —
والباقي : ٤٩ طن بقيمة ٤٣٢ الف ل.ل. — صدرت الى حدة دول اميركا : البرازيل وفرنسا .

الكمية : بالاطنان
القيمة : باللاف الليرات

الكمية أو مهية (منعمة أو مهية)
استيراد وتصدير جلون الماعز حسب البلدان

سنة	استير		تصدير		مجموع		مجموع		مجموع		سنة
	المانيا الغربية	ايطاليا	دول مختلفة	المجموع	المجموع	يوسفلا فير	المجموع	دول مختلفة	المجموع		
1977	1417	50	42	1432	4	151	188	4	191	134	1977
1978	1428	48	37	1431	7	188	144	7	195	21	1978
1979	1416	51	53	1430	3	144	126	3	147	20	1979
1980	1453	57	21	1437	3	126	126	3	129	29	1980

11 - استيراد وتصدير سبوت الايطار والجلواس حسب البلدان

سنة	استير		تصدير		مجموع		مجموع		مجموع		سنة
	فرنسا	ايطاليا	دول مختلفة	المجموع	المجموع	الكويت	المجموع	دول مختلفة	المجموع		
1977	11	73	16	137	27	11	137	34	18	1977	
1978	7	31	8	145	8	11	148	50	15	1978	
1979	9	42	3	141	12	16	157	10	21	1979	
1980	11	46	12	143	24	16	168	16	28	1980	

المقصور بدول مختلفة (عن مجموع السنوات الا ربخ)

1 = فرنسا : 3 طن بقيمة 11 الف ل.ل. - ايطاليا : 4 طن بقيمة 18 الف ل.ل. - والباقي : 3 طن بقيمة 14 الف ل.ل. من بعدة دول ارضها : ام
2 = امريكا : 23 طن بقيمة 4 الف ل.ل. - اليونان : 2 طن بقيمة 14 الف ل.ل. - والباقي : 3 طن بقيمة 13 الف ل.ل. صدرت الوعدة دول ارضها : الكويت
3 = عددة دول ارضها : بلجيكا والمانيا الغربية
4 = عددة دول ارضها : المسعودية والمسران.

الكمية : بالاطنان
القيمة : بالالف الليرات

١٢ - استيراد الجلود الملصقة أو الممونة حسب البلدان

- ١٢٠ -

المجموع	(١) دول مختلفة		اسوج		فرنسا		بلجيكا		ايطاليا		امريكا		المانيا الغربية		سنسنة
	قيمة	كمية	قيمة	كمية	قيمة	كمية	قيمة	كمية	قيمة	كمية	قيمة	كمية	قيمة	كمية	
٤٤٥	٣٤	٣٩	١٣	١	٢١	١	٢٩	١	٠٧١	٢	١٤٥	١٥	١١٧	٠٢	
٥٤٤	٢٨	٢٨	١٢	١	٢٠	٣	٩٧	٤	١٠٤	٤	١٤١	١٣	١١٢	٠٣	
٤٦٦	٢٢	٤٢	—	—	١٧	١	٥٨	٢	٠٤٢	١	١٧٦	١٣	١٣١	٠٤	
٦٨٥	٢٠	٢٦	٢٥	١	٥٣	٢	٩٢	٣	٠٨٧	٣	١٢٧	٠٨	٢٧٥	١٣	

١٤ - استيراد الجلود المطروقة حسب البلدان (شا موا)

١٣ - تصدير الجلود الملصقة أو الممونة حسب البلدان

المجموع	(٣) دول مختلفة		فرنسا		انكلترا		سنسنة
	قيمة	كمية	قيمة	كمية	قيمة	كمية	
١٥١	٠	١٢	٢٧	٣	١١١	٤	١٩٦٧
١٣٧	٣	٠٩	٢٤	٣	١١٥	٣	١٩٦٨
١٧٦	٥	١٦	١٥	٣	١٤٥	٣	١٩٦٩
١٦٦	٣	١٢	٨	٣	١٤٥	٣	١٩٧٠

المجموع	(٢) دول مختلفة		الارن		قبرص		سنسنة
	قيمة	كمية	قيمة	كمية	قيمة	كمية	
١١٠	٥	١١	٧٧	٣	٢٢	١	١٩٦٧
٠٧٦	٧	٢٢	٢٢	١	٢٢	١	١٩٦٨
٠٧٣	٤	٥٨	—	—	١٥	١	١٩٦٩
١٠٧	٥	١٢	١٢	١	٧٦	٣	١٩٧٠

المقصور بدول مختلفة (عن مجموع السنوات الاربع)

- (١) انكلترا : ٢٠٥ طن بقيمة ٥٧ الف ل. ل. — هولندا : ١٠٥ طن بقيمة ٩٤ الف ل. ل. — والباقي : ٤ طن بقيمة ٣ الف ل. ل. استوردت من عدة دول
- اهمها : اليابان
- (٢) غانا : ٢ طن بقيمة ٣١ الف ل. ل. — العراق : ٢ طن بقيمة ٣٠ الف ل. ل. — والباقي : ٦ طن بقيمة ٤ الف ل. ل. — صدرت الى عدة دول اهمها : انكلترا والبرك
- (٣) عدة دول اهمها : ايطاليا وهولندا



٦- تمديد امداد السراجة حسب البلدان

١٥- استيراد اصناف السراجة حسب البلدان

الكمية : بالاطنسان

القيمة : بالالز الليرات

المجموع	(٢)		دول مختلفة		الدانرك		سنة
	قيمة	كمية	قيمة	كمية	قيمة	كمية	
٠.٤١	١	٤	١	١	—	—	١٩٦٧
١٥٤	٤	٢	٠.٤٢٤	٢	٠.٤١٣	٤	١٩٦٨
—	—	—	—	—	—	—	١٩٦٩
٠.١٠٤١١	١	١	٠.٤١٩	١	—	—	١٩٧٠

المجموع	(١)		دول مختلفة		فرنسا		سنة
	قيمة	كمية	قيمة	كمية	قيمة	كمية	
١٣	٢	٠.٨	٢	٢	٠.٥	٢	١٩٦٧
٢٩	٢	١.٦	١	١	١.٣	٢	١٩٦٨
٢٠	١	١.٢	١	١	٠.٨	١	١٩٦٩
١٤	١	١.٠	١	١	٠.٤	٢	١٩٧٠

٨- تمديد الالبسة من جلد طبيعي أو اصطناعي حسب البلدان

١٧- استيراد الالبسة من جلد طبيعي أو اصطناعي حسب البلدان

المجموع	(٢)		دول مختلفة		ليبيا		المانيا الشرقية		سنة
	قيمة	كمية	قيمة	كمية	قيمة	كمية	قيمة	كمية	
٢٥	٢	٢٣	٢	٢	٠.٢	٠.١١٤	—	—	١٩٦٧
٦٧	٥	٥٤	٤	٤	١.٣	٠.٤٩٩	—	—	١٩٦٨
٥٢	٢	١٩	٢	٢	٠.٢	٠.٤١٩	٣١	٠.٤٣٥	١٩٦٩
٢٧	٢	٢٢	٢	٢	٠.٣	٠.٤٢٤	٠.١	٠.٤١٩	١٩٧٠

المجموع	(٣)		دول مختلفة		ايطاليا		فرنسا		سنة
	قيمة	كمية	قيمة	كمية	قيمة	كمية	قيمة	كمية	
٤١٤	١٢	١٧٠	٨	٨	٦٩	٢	١٧٥	٢	١٩٦٧
٥١٩	١١	٢٠٣	٧	٧	٨٢	٢	٢٣٤	٢	١٩٦٨
٤٤٥	١٠	١٩٧	٨	٨	٨٩	١	١٥٩	١	١٩٦٩
٦٠٠	١١	٢٠٨	٥	٥	٨٥	٢	٢٠٧	٤	١٩٧٠

المقرون بدول مختلفة (عن مجموع السنوات الاتية)

- (١) عدة دول اهمها : انكلترا ومانيا الغربية .
- (٢) عدة دول اهمها : ايطاليا والسعود يسة .
- (٣) اسبانيا : ٢ طن بقيمة ١٥٣ الف ل . ل . — المانيا الغربية : ٣ طن بقيمة ١٢٢ الف ل . ل . — والباقي ٢٣ طن بقيمة ٥٠٣ الف ل . ل . — استوردت من عدة دول اهمها : انكلترا واميركا
- (٤) ليبيا : ١ طن بقيمة ٢١ الف ل . ل . — اتصاف جنوبي افريقيا : ٢ طن بقيمة ٢١ الف ل . ل . — والباقي : ٩ طن بقيمة ١٠٧ الف ل . ل . — صدرت الى عدة دول اهمها المراتق والسعود ية .

الجمهورية اللبنانية

مكتب وزير الدولة لشؤون السياحة الإدارية
ووزير مشاريع ودراسات القطاع العام

١٢٢ -

الكمية: بالاطلسان
القيمة: بالالف الليرات

١٩ - استيراد لوازم السفر حسب البلدان

المجموع	١ دول مختلفة		فرنسسا		المانيا الغربية		المانيا		ايطاليا		سنة
	كمية	قيمة	كمية	قيمة	كمية	قيمة	كمية	قيمة	كمية	قيمة	
٢٨١	٠٨	٥٨	٣	٠٥٨	١	٧٥	٢	٠٩٠	٢	١١٦٧	
٤٠٦	١١	٩٠	٤	١٠٢	٢	٩١	٢	١٢٣	٣	١٩٦٨	
٢٤٥	١١	٦٥	٣	٠٨٣	٢	٨٠	٢	١١٧	٣	١٩٦٩	
٢٤٨	١٢	٧٤	٦	٠٨٢	١	٨٦	٣	١٠٦	٢	١٩٧٠	

٢٠ - تصدير لوازم السفر حسب البلدان

المجموع	٢ دول مختلفة		الكلترا		الكلترا		الكلترا		الكلترا		الكلترا		الكلترا		الكلترا		الكلترا		سنة
	كمية	قيمة	كمية	قيمة	كمية	قيمة	كمية	قيمة	كمية	قيمة	كمية	قيمة	كمية	قيمة	كمية	قيمة	كمية	قيمة	
١٨٨٦	١٧٢	٢٨٤	٢٨	٠٤٢	٠٤	٤٤٢	٢٦	٢٨٣	٢٤	٦١٧	٦٥	١١٨	١٥	١٢٦٧					
١٨٧٥	٢٢٣	٥١٤	٦٩	٣٣٧	٤٠	٣٠٤	٣٠	١٤٠	١٥	٢٥٠	٢٢	٢٥٩	٢٩	١٩٦٨					
٢٨٧٨	٢٢٤	٥٨٩	٦٧	٢٠١	٢٠	٢٤٩	٢٦	٤٤٢	٦٣	٢١٤	٣٦	٦٩٨	٧٥	١٩٦٩					
٢٧١٨	٢٢٦	٤٥٥	٤٢	٤١١	٤٦	١٤٩	١٣	٢٨٣	٥٠	٢٥٢	٥١	٤٩٠	٦٠	١٩٧٠					

المقصود بدول مختلفة (عن مجموع السنوات الاربع)

١ = سويسرا : وطن بقيمة ٧٥ الف ل. ل. - امريكا : ٢ طن بقيمة ٣٥ الف ل. ل. - والياقي : ٤ طن بقيمة ١٧٧ الف ل. ل. - استوريات من عدة دول

الكلترا

٢ = الكويت : ٣٠ طن بقيمة ٤٠٨ الف ل. ل. - بلجيكا : ٤٢ طن بقيمة ٢٩١ الف ل. ل. - السموربية : ٢٣ طن بقيمة ٢٥٦ الف ل. ل. - فرنسا

طن بقيمة ٧ الف ل. ل. - هولندا : ٣١ طن بقيمة ١٨٨ الف ل. ل. - والياقي : ٩٩ طن بقيمة ٨٢ الف ل. ل. - صدرت الى عدة دول اهمها : سويسرا والنرويج