

الأسم المتحد
الصندوق الخامس / منظمة التنا



الجمهورية اللبنانية
المشروع الأخضر

REPUBLIQUE LIBANAISE
PLAN VERT

UNIONS UNIES
Spécial / FAO

مشروع انماء المناطق الجبلية اللبنانية - اعتماد وأبحاث حبيية

PROJET DE BONIFICATION INTEGRALE DE LA MONTAGNE LIBANAISE
FORMATION ET RECHERCHES FORESTIERES

الجمهورية اللبنانية
مكتب وزير الدولة لشؤون التنمية الإدارية
مركز مشاريع ودراسات القطاع العام

STATISTIQUES DU COMMERCE EXTERIEUR AGRICOLE
AU LIBAN

République Libanaise
Bureau du Ministre d'Etat pour la Réforme Administrative
Centre des Projets et des Etudes sur le Secteur Public
(C.P.E.S.P.)

H. HAN 301

BUREAU DES ETUDES ECONOMIQUES
E - R.. T - 2/66
mars 1966



STATISTIQUES DU COMMERCE EXTERIEUR AGRICOLE
AU LIBAN

par
Roger TABET , Ingénieur Agricole
avec la collaboration de
Elias SARKIS , Statisticien-Enquêteur.

AR/

TABLE DES MATIERES

=====

	<u>PAGE</u>
I. <u>METHODOLOGIE</u>	2
- Liste des Produits étudiés	4
II. <u>TABLEAUX et GRAPHIQUES des IMPORTATIONS et des EXPORTATIONS</u>	6
- Tableaux des Importations et Exportations annuelles	7
- Graphiques des Importations et Exportations annuelles	19
- Tableau des Importations et Exportations mensuelles	76
- Graphiques des Importations mensuelles	77
- Graphiques des Exportations mensuelles	103
III. <u>OBSERVATIONS</u>	107

I. Méthodologie

Le dépouillement des statistiques du commerce extérieur rentre dans le cadre des activités du bureau des études économiques. Le but de ce travail est de fournir des données de base aux fins de l'analyse économique. A l'heure actuelle, les statistiques du commerce extérieur libanais sont considérées comme étant la source de renseignements statistiques la plus valide dont le pays dispose, vu le retard dont il souffre dans les autres branches de la statistique.

Dans cette première brochure, le tableau des importations et exportations par produit, en quantité, en valeur globale, en valeur unitaire pour les années 1959 jusqu'à 1964 inclus, a été dressé. Le second tableau comprend les importations et exportations mensuelles pour les produits périssables à partir de septembre 1961 jusqu'à août 1965.

Cette première brochure sera suivie par d'autres qui comprendront le tableau des importations et exportations par pays, l'analyse des tendances à partir des données statistiques portant sur 10 années au moins. De même, à l'heure actuelle il n'est pas encore possible de tirer des conclusions pour l'adoption d'un calendrier agricole, car les données sur le mouvement mensuel portant sur 4 années seulement restent insuffisantes.

Par importations annuelles, il est entendu le commerce spécial d'importation qui comprend:

- a. Les marchandises mises à la consommation à leur arrivée de l'étranger, soit après leur sortie de la zone franche ou des entrepôts, ou après avoir été placées sous le régime de l'importation temporaire.
- b. Les marchandises réimportées de l'étranger, à la suite d'une exportation temporaire, ayant pour objet l'ouvroison ou la transformation à l'étranger.

Par exportations annuelles, il est entendu le commerce spécial d'exportation qui comprend:

- a. La totalité des marchandises nationales exportées.
- b. Les marchandises originaires de l'étranger exportées après avoir été mises à la consommation.
- c. Les marchandises exportées temporairement à l'étranger en vue de leur ouvroison ou de leur transformation.

En ce qui concerne les valeurs, les importations sont affranchies au taux officiel qui est inférieur au taux courant du marché libre pour la plupart des devises; aussi a-t-il été décidé de multiplier toutes les valeurs par 1,4 afin de corriger en moyenne la différence des deux taux.

Quoique en général les chiffres fournis par le commerce extérieur sont valides, toutefois des erreurs, dues, soit à des fautes de frappe ou de calcul, soit incompréhensibles, ont été relevées et annotées dans la dernière partie, titrée observations.

LISTE DES PRODUITS ETUDIÉS

- 01.02 Animaux vivants de l'espèce bovine (Bovins)
- 01.03 Animaux vivants de l'espèce porcine (Porcins)
- 01.04 a. Animaux vivants de l'espèce ovine (Ovins)
- 01.04 b. Animaux vivants de l'espèce caprine (Caprins)
- 01.05 Volailles vivantes
- 02.01 b. Viandes et abats comestibles
- 02.02 Volailles mortes de basse-cour
- 04.02 a.1 Lait à l'état solide
- 04.02 a.2 Lait en boîtes
- 04.03 a. Beurre frais ou salé
- 04.03 b. Beurre fondu (Samné)
- 04.04 Fromage et caillebotte
- 04.05 a. Oeufs en coquille

- 07.01 b. Olives et câpres
- 07.01 c. Oignons, poireaux, ails et échalotes
- 07.01 d. Tomates
- 07.01 e. Pommes de terre
- 07.01 f. Haricots; Fèves
- 07.01 g. Concombres, Cornichons, Courges, Courgettes
- 07.01 h. autres légumes
- 07.03 a. Olives présentées dans l'eau salée
- 07.05 Légumes à cosse secs, écosés

- 08.01 a2 Dattes
- 08.03 Figues, fraîches ou sèches
- 08.04 a Raisins frais
- 08.04 b Raisins secs
- 08.05 a1 Amandes en coques
- 08.05 a2 Amandes sans coques
- 08.05 b Noix avec ou sans coques
- 08.05 c Noisettes avec ou sans coques
- 08.05 d1 Pistaches en coques
- 08.05 d2 Pistaches sans coques
- 08.07 a Abricots
- 08.09 a Pastèques
- 08.09 b Melons

Les numéros réfèrent à ceux du tarif douanier du commerce extérieur.

09.09 Graines d'anis, de badiane, de fenouil, coriandre...
10.03 Orge
10.05 Maïs
10.07 Sarrasin, millet, alpiste, graines de sorgo et dari
12.01 b Graines de sésame
12.01 c Coprah, palme, ricin, lin
12.03 a Graines ne pouvant servir qu'à la semence
12.03 b Graines de vesce, de luzerne et de lupin
12.06 Houblon
12.08 Caroubes, fraîches ou sèches
12.09 Pailles
12.10 Fourrages (Betterave, foin, luzerne, trèfle, lupin...)

15.02 Suifs, bruts ou fondus
15.07 b2 Huiles de tournesol, maïs, soja, coton, ricin, arachides
15.07 b3 Huiles d'olives
15.13 Margarine et autres graisses préparées
17.01 Sucres de betterave et de canne à l'état solide
17.03 Mélasses, même décolorées

20.02 a Tomates préparées et jus de tomates
20.02 b Autres légumes préparés
20.05 a1 Pâte d'abricots
20.05 b Confitures, gelées, marmelades
20.06 Fruits ou compote
20.07 a2 Jus de fruits sans addition de sucre
20.07 b Jus de fruits avec addition de sucre
22.05 c Vins de moins 15 degrés
23.04 Tourteaux et grignons d'olives
23.07 a Préparations fourragères mélassées ou sucrées
24.01 a+b Tabac et tombac
24.02 c Cigarettes

11

TABLEAUX ET GRAPHIQUES
DES
IMPORTATIONS ET DES EXPORTATIONS

IMPORTATIONS

(quantités en Kgs)

ARTICLES	1959	1960	1961	1962	1963	1964
Bovins	82.607	76.295	87.857	110.133	152.371	103.126
Porcins	1.508	225	229	35	147	110
Ovins	420.245	391.820	513.721	568.279	531.222	661.151
Caprins	199.013	79.749	154.789	201.824	175.943	130.725
Volailles vivantes	481.999	254.465	126.119	96.772	48.973	46.213
Viandes et abats	272.910	251.517	524.527	552.495	869.506	1.085.675
Volailles mortes	341.507	465.212	338.120	275.897	153.368	52.729
Lait solide	56.967	98.395	404.344	417.908	763.348	642.783
Lait en boites	1.835.997	2.124.338	3.286.249	2.937.662	3.390.118	3.390.319
Beurre frais	1.309.048	1.583.203	1.486.142	1.592.282	1.684.991	1.379.725
Beurre fondu	536.492	773.399	518.562	694.441	777.913	668.367
Fromages	3.020.821	3.179.101	4.109.706	3.873.773	4.810.781	5.770.681
Oeufs en coquille	2.687.279	2.302.279	3.396.862	2.620.513	525.191	114.241
Olives et câpres	583.658	3.765.356	1.893.977	4.596.817	1.603.762	895.198
Oignons,ails...	3.444.939	4.845.902	3.319.467	2.895.034	1.565.582	4.043.823
Tomates	4.115.164	12.101.669	5.359.275	3.668.610	7.846.997	5.321.408
Pommes de terre	16.852.742	22.647.148	10.292.195	3.640.561	4.909.284	1.089.876
Haricots, fèves	1.851.212	1.420.210	1.219.930	2.666.047	1.463.375	1.787.456
Concombres, courges..	726.910	541.874	405.155	581.324	519.260	370.911
Autres légumes	1.793.599	7.438.836	8.091.722	8.757.589	10.617.271	6.851.203
Olives salées	361.946	851.085	356.481	223.531	46.987	369
Légumes à cosse secs	11.718.786	19.535.363	12.037.426	44.765.200	32.750.617	45.286.909
Dattes	2.247.221	1.741.105	1.728.764	1.442.488	3.083.893	3.030.515
Figuos	149.580	417.371	284.184	346.610	536.582	214.205
Raisins frais	5.088.244	4.275.509	2.307.390	2.317.463	3.140.840	2.828.640
Raisins secs	139.465	116.977	172.038	138.104	126.613	163.013
Amandes en coques	4.070	3.432	53.039	118.457	174.689	70.573
Amandes s ^s coques	279.721	391.083	382.744	298.033	303.228	279.074
Noix	205.365	237.847	274.188	325.272	345.623	419.772
Noisottes	80.115	105.815	93.222	77.702	100.848	93.734
Pistaches en coques	302.190	345.411	481.194	469.093	402.448	349.069
Pistaches s ^s coques	136.996	83.490	84.814	145.344	157.621	173.867
Abricots	52.556	175.124	107.989	114.657	205.503	374.686
Pastèques	15.151.611	17.054.007	24.306.880	31.005.872	41.036.734	36.606.277
Melons	2.610.196	4.086.754	4.959.924	5.111.578	4.026.883	4.203.459

* Les chiffres concernant les 4 premiers articles sont exprimés en têtes de bétail.

IMPORTATIONS
(quantités en Kgs)

ARTICLES	1959	1960	1961	1962	1963	1964
Graines d'anis, badiano.	1.174.112	495.808	554.468	3.917.023	3.062.285	3.288.237
Orge	32.644.905	33.228.121	52.742.246	49.871.679	54.810.623	47.361.068
Mais	8.310.627	9.008.201	17.098.507	18.609.339	22.125.811	39.671.667
Millet, sarrasin..	2.009.796	1.042.602	1.077.229	5.194.552	2.909.498	3.071.574
Graines de sésame	3.551.816	3.820.059	5.371.842	5.055.686	4.728.804	5.113.317
Coprah, palme, ricin..	6.891.926	2.910.102	7.735.632	5.030.178	4.402.027	13.503.282
Graines de sésame	325.040	83.086	3.455.917	7.667.812	7.191.697	8.999.839
Graines de vesce, luzerne	1.914.528	2.818.931	6.247.860	5.242.880	2.027.920	3.074.950
Houblon	9.642	5.011	5.805	10.554	18.914	11.057
Caroubes	-	1.259.990	967.280	628.944	185.666	401.417
Pailles	5.159.294	313.200	3.602.156	34.870.907	45.650.194	43.324.735
Fourrages	97.500	3.275	101.811	68.000	24.874	153.278
Suifs	517.397	2.599.640	2.203.416	3.078.703	4.037.460	1.430.418
Huiles de tournesol, mais..	72.612	118.333	179.774	213.110	446.560	322.509
Huiles d'olives	1.427	326.479	309.818	106	180	979
Margarine	748.765	749.750	516.488	501.942	873.733	1.164.642
Sucres à l'état solide	10.957.970	35.448.688	35.415.334	51.607.039	33.058.162	41.096.029
Mélasses	2.486.880	2.425.670	1.565.165	2.153.479	3.210.296	2.737.431
Tomates préparées	597.267	375.613	657.590	394.394	796.194	534.861
Autres légumes préparés	708.266	643.732	805.895	1.047.310	1.075.795	1.264.493
Pâte d'abricots	114.709	112.230	73.272	178.654	209.701	332.884
Confitures, marmolades..	114.709	133.396	191.071	164.740	256.372	307.012
Fruits en compote	427.687	250.197	301.939	191.898	290.610	289.984
Jus de fruits sans sucre	530.973	519.994	1.204.368	687.241	1.185.596	752.685
Jus de fruits sucrés	5.176	4.678	24.188	12.524	14.553	12.427
Vins de moins 15 degrés	98.440	102.115	93.987	96.628	84.494	107.499
Tourteaux d'huiles	5.215.333	7.957.483	9.390.058	25.323.812	11.951.051	14.245.918
Préparations fourragères	3.029.206	4.184.614	8.353.807	10.904.377	13.308.689	19.057.034
Tabac & Tombac	192.623	84.123	351.769	365.355	215.939	260.252
Cigarettes	196.704	343.570	322.362	365.847	479.276	964.952

IMPORTATIONS

(Valeurs en L.L.)

ARTICLES	1959	1960	1961	1962	1963	1964
Bovins	7.684.947	10.590.047	16.024.546	16.702.356	15.117.181	18.865.057
Porcins	18.168	21.280	13.300	2.758	22.540	7.000
Ovins	29.138.169	29.818.342	29.849.558	32.791.308	34.355.620	49.730.279
Caprins	7.220.907	3.244.545	8.822.824	6.267.331	5.425.673	5.299.252
Volailles vivantes	1.892.505	1.292.012	1.003.596	893.222	1.012.174	1.193.699
Viandes et abats	1.091.509	936.796	1.800.232	1.986.454	2.837.946	3.759.909
Volailles mortes	842.839	1.050.983	672.001	606.774	330.199	142.947
Lait solide	85.052	153.579	508.992	458.495	773.233	602.364
Lait en boites	3.681.395	5.200.685	7.232.352	6.678.935	6.948.880	7.915.307
Beurre frais	2.769.788	4.030.099	3.208.317	3.353.823	3.767.821	4.030.933
Beurre fondu	4.007.768	3.658.539	1.836.839	4.577.115	5.542.972	4.869.918
Fromage	6.941.408	6.649.683	8.318.942	7.052.009	8.404.469	10.538.023
Oeufs en coquille	5.242.944	4.094.451	16.025.378	3.439.489	1.192.628	198.086
Olives et câpres	491.659	3.569.938	1.113.679	4.125.884	1.458.142	859.621
Oignons, ails...	578.696	868.813	733.793	1.046.195	362.107	807.974
Tomates	1.776.067	3.150.910	1.628.469	1.080.383	2.396.709	1.773.828
Pommes de terre	3.482.630	2.937.938	1.979.058	617.968	880.338	252.564
Haricots, fèves	600.330	582.189	480.434	946.333	667.531	888.731
Concombres, courges...	300.161	327.860	310.474	261.019	177.775	227.852
Autres légumes	471.355	1.741.246	1.799.643	2.485.565	2.442.735	1.967.847
Olives salées	477.088	816.409	323.609	201.701	66.024	518
Légumes à cosses sèches	6.600.927	6.505.737	4.889.871	25.480.774	14.165.892	19.345.204
Dattes	696.123	496.878	472.728	390.826	971.019	862.263
Figues	48.475	118.884	54.687	69.017	314.314	187.360
Raisins frais	1.137.885	1.135.414	458.941	487.319	726.652	614.279
Raisins secs	177.069	108.119	132.847	129.305	132.028	202.143
Amandes en coques	2.625	10.626	22.162	129.299	126.623	57.330
Amandes s ^{es} coques	1.060.865	1.562.982	1.431.625	1.400.622	1.522.734	1.410.181
Noix	605.485	647.367	654.014	1.046.158	916.999	1.129.649
Noisettes	154.536	234.185	223.023	238.750	315.031	257.253
Pistaches en coques	1.256.254	1.331.788	1.830.493	1.529.231	1.800.898	1.370.272
Pistaches s ^{es} coques	756.273	499.351	393.705	545.549	590.276	1.036.770
Abricots	28.798	77.664	53.421	56.021	185.105	309.589
Pastèques	2.482.379	3.695.766	3.948.290	5.110.392	7.141.005	6.274.726
Melons	599.914	1.097.923	1.178.342	978.848	1.077.433	1.123.769



IMPORTATIONS

(Valeurs en L.L.)

ARTICLES	1959	1960	1961	1962	1963	1964
Gr.d'anis, de badiane..	394.722	1.209.342	1.268.926	4.678.836	3.719.674	5.437.034
Orge	6.525.481	5.611.950	8.840.784	10.081.826	13.140.459	12.936.052
Mais	1.827.245	1.711.129	3.090.335	3.307.945	4.212.473	8.263.830
Millet, Sarrasin..	711.515	365.844	321.301	1.552.269	831.117	984.003
Graines de sésame	2.353.107	2.355.672	3.070.865	2.939.586	2.853.059	3.235.747
Coprah, palme, ricin..	5.173.484	1.825.570	4.245.441	2.925.664	2.717.056	8.528.003
Graines de semonce	245.631	406.295	1.347.417	2.582.961	3.115.535	2.415.056
Gr.de vosco, luzerne..	2.680.339	740.798	1.029.847	1.860.025	733.663	1.087.909
Houblon	95.767	25.592	48.124	89.621	181.580	88.508
Caroubos	-	961.276	684.649	638.879	278.226	226.845
Paillos	776.210	41.460	161.802	2.057.237	2.528.788	2.860.701
Fourrages	10.920	770	24.731	9.254	6.146	33.320
Suifs	244.512	2.370.006	2.067.387	2.834.743	3.556.003	1.325.418
Huiles de tournesol, maïs	107.473	169.588	290.602	336.953	617.089	485.723
Huiles d'olives	3.829	856.783	788.320	120	252	2.339
Margarino	855.104	809.621	603.433	579.715	971.039	1.415.543
Sucro à l'état solide	3.168.687	9.504.432	8.528.774	8.779.476	13.517.875	24.120.499
Mélassos	2.220.088	2.313.860	205.191	293.413	441.364	414.875
Tomatos préparés	476.155	330.984	578.822	346.483	682.335	723.212
Autres légumes préparés	676.064	732.255	852.050	1.086.918	1.558.715	1.474.630
Pâte d'abricots	185.325	208.267	142.842	308.043	320.362	450.859
Confitures, marmolades..	185.325	215.433	303.049	295.300	474.447	619.756
Fruits en compote	512.264	338.207	529.239	268.657	373.969	400.285
Jus de fruits s ^s sucro	313.222	337.083	977.341	539.741	954.229	562.857
Jus de fruits sucré	6.774	6.336	34.595	22.601	19.249	20.516
Vins de moins 15 degrés	164.850	196.988	178.368	226.818	192.486	273.792
Tourteaux d'huiles	1.199.898	2.289.904	2.465.397	5.796.218	3.075.891	3.496.601
Préparations fourragères	1.648.333	2.099.825	4.043.318	5.200.859	6.906.430	9.755.749
Tabac & tombac	922.978	413.464	1.357.132	1.172.054	1.619.346	744.573
Cigarettes	3.072.883	4.228.421	5.212.319	5.539.912	7.070.017	9.727.224

IMPORTATIONS
(Valeurs unitaires P.L./Kg)

ARTICLES	1959	1960	1961	1962	1963	1964
Bovins	93.03	138.80	182.39	151.65	99.21	182.93
Porcins	12.04	94.57	58.07	78.80	153.33	63.63
Ovins	69.33	76.10	58.10	57.70	64.67	175.21
Caprins	36.28	40.68	56.99	31.05	30.83	40.53
Volailles vivantes	3.92	5.07	7.95	9.23	20.67	25.83
Viandes et abats	8.62	3.72	3.43	3.59	3.26	3.46
Volailles mortes	2.46	2.25	1.98	2.49	2.16	2.71
Lait solide	1.49	1.55	1.25	1.09	1.01	0.93
Lait en boites	2.00	2.44	2.20	2.27	2.05	2.03
Bourro frais	2.11	2.54	2.15	2.10	2.23	2.92
Bourre fondu	7.47	4.73	3.54	6.59	7.12	7.28
Fromages	2.29	2.09	2.02	1.82	1.75	1.82
Oeufs en coquille	1.95	1.77	4.71	1.31	2.27	1.73
Olives et câpres	84	94	58	89	90	96
Oignons, ails...	16	17	22	36	23	19
Tomates	43	26	30	29	31	33
Pommes de terre	20	12	19	16	18	23
Haricots, fèves	32	40	39	35	45	49
Concombres, courges..	41	60	76	44	34	53
Autres légumes	26	23	22	28	23	28
Olives salées	1.31	95	90	90	1.40	1.40
Légumes à cosse secs	56.	33	40	56	43	42
Dattes	30	28	27	27	31	28
Figues	32	29	19	19	58	40
Raisins frais	22	26	19	21	23	21
Raisins secs	83	92	77	93	1.04	1.24
Amandes en coques	64	3.09	41	1.09	72	81
Amandes s ^e coques	3.79	3.99	3.74	4.69	5.02	5.05
Noix	1.17	2.72	2.38	3.21	2.65	2.69
Noisettes	1.33	2.21	2.39	3.07	3.12	2.74
Pistachos en coques	4.15	3.85	3.80	3.25	4.47	3.92
Pistachos s ^e coques	5.52	5.98	4.64	3.75	3.74	5.96
Abricots	54	73	49	48	90	82
Pastèques	16	21	16	16	17	17
Melons	22	26	23	19	26	26

Les valeurs unitaires concernant les 4 premiers articles sont exprimées en P.L. la tête de bétail.

I M P O R T A T I O N S
(Valeurs unitaires P.L./Kg)

ARTICLES	1959	1960	1961	1962	1963	1964
Grains d'anis, badiane	33	2.43	2.28	1.19	1.21	1.65
Orge	19	16	16	20	23	27
Mais	21	18	18	17	19	20
Millet, sarrasin...	35	35	29	29	28	32
Graine de sésame..	66	62	57	58	60	63
Coprah, palme, ricin..	75	62	54	58	61	63
Graines de sésame	75	4.89	38	33	43	26
Graines de vesce, luzerne	1.39	26	27	35	36	35
Houblon	9.93	5.10	8.29	8.49	9.60	8.00
Caroubes	-	76	70	1.01	1.49	56
Pailles	15	13	4	5	5	6
Fourrages	11	23	24	13	24	21
Suifs	47	91	93	92	88	92
Huiles de tournesol, maïs.	1.48	1.43	1.61	1.58	1.38	1.50
Huiles d'olives	2.68	2.62	2.51	1.16	1.40	2.38
Margarine	1.14	1.07	1.16	1.39	1.11	1.21
Sucres à l'état solide	28	26	24	17	40	50
Mélasses	8	12	13	13	13	15
Tomates préparées	79	88	88	87	85	1.35
Autres légumes préparés	95	1.13	1.05	1.03	1.44	1.70
Pâte d'abricots	1.61	1.85	1.94	1.72	1.52	1.35
Confitures, marmelades	1.57	1.61	1.58	1.79	1.85	2.01
Fruits en compote	1.19	1.35	1.75	1.39	1.28	1.38
Jus de fruits sans sucre	58	76	81	78	80	74
Jus de fruits sucre	1.30	1.01	1.02	1.28	1.32	1.65
Vins de moins 15 degrés	1.67	1.92	1.89	2.34	2.27	2.54
Tourteaux d'huiles	23	28	26	22	25	24
Préparations fourragères	54	50	48	47	51	51
Tabac & Tombac	4.79	4.91	3.85	3.20	7.49	2.86
Cigarettes	15.62	12.30	16.16	15.14	14.75	10.08

EXPORTATIONS

(Quantités en Kgs)

ARTICLES	1959	1960	1961	1962	1963	1964
Bovins*	34	76	56	76	61	303
Porcs*	-	-	-	-	-	-
Ovins*	-	-	117	10	102	58
Caprins*	-	3	22	-	984	6
Volailles vivantes	2.036	9.305	21.904	42.337	124.217	224.831
Viandes et abats	2.343	3.607	367	1.976	2.438	8.705
Volailles mortes	16.094	9.833	21.160	40.263	27.235	57.914
Lait solide	554	680	-	-	-	-
Lait en boîtes	99	4.355	2.110	2.163	4.348	2.052
Beurre frais	108.320	62.607	68.393	42.476	22.772	148.059
Beurre fondu	11.390	19.271	31.353	2.625	3.146	2.762
Fromage, caillébotte	277.760	71.238	54.06	68.208	49.785	189.233
Fromage en coquille	671.259	743.780	959.183	1144.213	1164.348	2829.789
Olives et câpres	845	3.105	1.255	17.046	2.616	6.646
Oignons, ails...	18513.095	7869.192	5154.921	12295.866	6937.972	1366.209
Tomates	2369.011	8750.529	6280.167	7700.132	13506.414	4877.415
Pommes de terre	20912.778	25523.075	18545.418	23432.453	30753.895	23101.932
Haricots, fèves	95.484	265.717	84.009	128.861	66.775	87.026
Concombres, courges	517.601	765.389	597.541	319.049	673.844	390.934
Autres légumes	1078.788	3148.001	2677.543	2858.876	4240.010	2512.932
Olives salées	30.408	28.454	36.631	27.873	32.382	24.482
Légumes à cosse secs	3635.056	6603.577	2993.998	27437.834	26851.497	28162.568
Dattes	107.350	103.355	76.825	316.117	378.360	143.186
Figues	107.815	359.313	270.169	349.350	711.298	246.454
Raisins frais	412.716	502.146	433.555	879.648	1278.976	1551.274
Raisins secs	-	2.795	1.241	13.878	24.398	7.720
Amandes en coque	1.232	624	3.017	1.503	5.647	5.809
Amandes sans coque	59.167	77.214	11.865	53.993	18.736	18.441
Noix	3.371	932	760	23.336	675	32.417
Noisettes	4.951	-	666	420	40	17.361
Pistaches en coque	7.370	6.628	71.305	28.527	164.340	829
Pistaches sans coque	1.391	14.826	837	1.409	782	307
Abricots	127.729	85.046	80.514	227.304	139.751	198.073
Pastèques	194.390	86.390	43.750	67.628	160.322	46.563
Melons	5.851	6.611	9.820	18.525	59.836	52.392

* N.B.

Les chiffres concernant les quatre premiers articles sont exprimés en têtes de bétail.

EXPORTATIONS
(Quantités en Kgs)

ARTICLES	1959	1960	1961	1962	1963	1964
Graines d'anis, badiano	18.276	9.902	113.783	2.516.332	2.840.365	2.596.235
Orge	1.387.141	1.555.474	1.575.108	23.217.339	1.554.790	4.034.303
Mais	80.339	81.125	216.516	113.091	287.934	800.670
Millet, sarrasin	68.950	56.566	330.187	778.683	470.898	63.050
Graines de sésame	26.620	45.891	60.796	451.617	160.948	377.764
Coprah, palme, ricin...	1.191.753	1.050.538	1.559.464	2.575.794	1.015.965	5.449.170
Graines de sésame	166.364	25.798	39.535	121.009	185.554	692.305
Graines de vesce, luzerne	163.365	144.837	1.875.357	6.632.730	3.082.706	3.797.312
Houblon	---	---	---	---	---	---
Caroubes	---	304.515	191.165	156.283	745.379	171.088
Pailles	3.300	1.860	---	400	58.617	100
Fourrages	20.075	8.300	118.325	561.715	---	3.080
Suifs	170.512	112.815	14.000	15.200	13.845	201.638
Huiles de tournesol, mais..	346.437	4.725	270	14.980	80.779	55.281
Huiles d'olives	282.223	58.952	13.325	541.883	1.130.690	59.883
Margarine	3.050	---	210	---	---	11.000
Sucres à l'état solide	---	---	100	798	100.870	20.285
Mélasses	351	575	---	---	215	---
Tomates préparées	63.905	17.784	13.103	1.436	5.626	380
Autres légumes préparés	28.169	27.775	62.374	65.828	74.105	96.672
Pâte d'abricots	48.729	6.840	5.325	24.605	29.962	41.214
Confitures, marmelades	---	1.927	1.345	3.886	4.445	46.276
Fruits en compote	14.932	4.400	17.287	10.177	13.080	11.791
Jus de fruits sans sucre	6.221	1.255	751	14.062	44.447	359.619
Jus de fruits avec sucre	4.715	1.169	3.141	8.350	95.014	271.824
Vins de moins 15 degrés	23.038	17.401	12.856	30.899	40.327	37.671
Tourteaux d'huiles	14.649.787	5.733.599	13.158.998	28.100.410	36.087.978	28.975.775
Préparations fourragères	32.330	365.300	1.086.108	1.892.067	1.506.213	1.616.689
Tabac & tombac	1.259.569	1.117.610	1.209.291	2.034.724	2.581.014	1.548.111
Cigarettes	---	---	13	32	673	7.126

EXPORTATIONS

(Valeurs en L. L.)

ARTICLES	1959	1960	1961	1962	1963	1964
Bovins	5.400	79.600	34.725	42.910	33.225	195.190
Porcins	-	-	-	-	-	-
Ovins	-	-	3.550	1.200	3.750	3.000
Caprins	-	200	900	-	21.150	1.200
Volailles vivantes	33.089	144.550	290.914	444.817	971.391	2.228.554
Viandes et abats	10.226	115.404	1.040	7.213	10.237	20.910
Volailles mortes	67.208	30.032	73.920	117.365	73.999	144.066
Lait solide	1.794	2.100	-	-	-	-
Lait en boites	573	24.571	8.929	8.358	9.168	11.281
Bourre frais	333.383	188.497	136.861	90.782	70.361	346.094
Bourre fondu	64.861	102.583	109.480	13.130	14.501	16.901
Fromages	632.429	170.928	129.234	122.686	119.889	378.292
Oeufs en coquille	1.283.136	1.222.078	1.535.472	1.743.323	1.903.352	3.597.316
Olives et câpres	990	4.495	1.138	5.690	1.015	5.610
Oignons, ails...	1.830.498	827.282	811.759	1.270.424	746.877	483.625
Tomatos	710.723	1.654.323	859.906	924.638	1.536.101	730.130
Pommes de terre	2.735.433	2.779.087	2.369.304	3.750.241	3.390.161	3.090.761
Haricots, fèves	52.334	103.681	22.507	29.957	14.574	13.029
Concombres, courges..	245.833	206.062	137.500	96.788	115.005	60.366
Autres légumes	342.302	863.694	944.068	1.009.841	1.206.027	744.594
Olives salées	42.312	39.187	46.272	40.981	36.294	32.690
Légumes à cosse secs	1.844.197	2.802.206	1.444.858	11.239.435	11.686.642	10.524.790
Dattes	22.540	24.805	17.598	66.225	86.959	43.148
Figues	18.914	57.345	40.558	65.139	154.456	43.877
Raisins frais	197.972	212.996	219.661	296.905	382.293	479.080
Raisins secs	-	2.135	1.316	6.916	8.890	2.423
Amandes en coques	3.297	2.221	6.165	985	6.976	1.784
Amandes s ^e coques	88.732	117.177	38.712	87.925	40.919	33.917
Noix	13.076	3.732	540	7.133	1.950	30.822
Noisettes	6.271	-	2.819	1.117	200	35.657
Pistachos en coques	35.181	34.024	62.553	35.992	124.473	6.450
Pistachos s ^e coques	3.781	20.109	5.400	4.896	3.721	1.760
Abricots	16.831	38.643	18.670	53.057	36.040	37.394
Pastèques	25.915	14.965	6.899	9.103	23.169	6.316
Melons	4.203	3.580	3.049	4.130	12.631	8.688

EXPORTATIONS
(Valeurs en L.L.)

ARTICLES	1959	1960	1961	1962	1963	1964
Fr. d'anis, badiane..	15.184	9.231	80.889	1590.959	1995.951	1877.992
Orge	301.498	313.700	140.400	4126.997	283.249	878.540
Fais	20.759	21.623	41.040	56.885	51.240	159.662
Millet, Sarrasin..	14.290	18.435	71.560	141.870	90.820	13.515
Graines de sésame	17.440	34.085	36.580	285.925	119.814	314.214
Coprah, Palme, Ricin..	794.391	850.877	951.104	1082.992	425.851	2201.021
Graines de semence	142.147	198.735	125.400	109.672	129.171	204.331
Fr. de vesce, luzerne	73.483	32.150	390.710	1617.344	821.916	835.940
Houblon	-	-	-	-	-	-
Jaroubes	-	144.775	61.126	81.339	249.923	88.425
Pailles	1.650	3.906	-	150	6.385	80
Fourrages	10.023	2.400	15.567	74.811	-	1.550
Suifs	200.196	74.466	6.220	5.738	5.100	60.851
Huiles de Tournesol..	245.26	6.110	500	13.480	102.569	41.640
Huiles d'olives	422.213	106.500	22.355	940.705	3722.827	171.829
Margarine	5.910	-	384	-	-	6.500
Sucre à l'état solide	-	-	64	531	61.810	7.431
Mélasses	606	1.594	-	-	350	-
Tomates préparées	87.851	19.942	4.041	2.691	6.449	57
Aut. légumes préparés	41.212	24.569	44.582	50.894	73.749	97.961
Pâte d'abricots	51.452	5.601	9.381	20.963	18.817	28.341
Confiture, Marmelade	-	3.506	2.358	5.419	7.586	32.021
Fruits en compote	25.853	20.333	30.117	25.822	29.014	29.571
Jus de fruits s ^s sucre	11.967	2.742	1.118	14.980	20.052	175.841
Jus de fruits sucré	34.976	2.007	6.633	18.479	101.696	140.041
Vins de -15 degrés	24.305	20.413	13.949	34.241	46.776	42.861
Tourteaux d'olives	2589.429	866.043	1567.703	3921.711	5554.572	4791.981
Préparations fourrag.	16.170	176.200	412.172	653.389	575.832	582.881
Tabac et tombac	5254.543	4657.207	3941.461	6405.950	7520.567	4703.651
Cigarettes	-	-	150	440	4.295	97.841

EXPORTATIONS
(Valeurs unitaires P.L./Kg)

ARTICLES	1959	1960	1961	1962	1963	1964
Bovins	158.82	1047.36	620.09	564.60	544.66	644.15
Porcins	---	---	---	---	---	---
Ovins	---	---	30.34	120.00	36.76	51.72
Caprins	---	66.66	40.90	---	21.49	200.00
Volailles vivantes	16.25	15.53	13.28	10.50	7.82	9.90
Viandes et abats	4.36	4.27	2.83	3.65	4.19	2.40
Volailles mortes	4.17	3.05	3.49	2.91	2.71	2.48
Lait à l'état solide	3.35	3.09	-	-	-	-
Lait en boîtes	5.78	5.64	4.23	3.86	2.10	5.49
Beurre frais	3.07	3.01	2.00	2.13	3.08	2.33
Beurre fondu	5.69	5.32	3.47	5.00	4.60	6.11
Fromages	2.27	2.40	2.39	1.79	2.40	1.99
Oeufs en coquille	1.91	1.64	1.60	1.52	1.63	1.27
Olives et câpres	1.17	1.44	90	33	38	84
Dignons, ails...	9	10	15	10	10	35
Pomates	30	18	13	12	11	14
Pommes de terre	13	10	12	16	11	10
Haricots, fèves	54	39	26	23	21	14
Concombres, courges..	47	26	23	30	17	15
Autres légumes	31	27	35	35	28	29
Olives salées	1.39	1.37	1.26	1.47	1.12	1.33
Légumes à cosse secs	50	42	48	40	43	37
Dattes	20	23	22	20	22	30
Figues	17	16	15	18	21	17
Raisins frais	47.	42	45	33	29	30
Raisins secs	-	76	71	49	36	31
Amandes en coques	2.67	3.55	2.04	65	1.23	30
Amandes sans coques	1.49	1.51	3.26	1.62	2.13	1.83
Noix	3.87	4.00	71	30	2.88	95
Noisettes	1.26	---	4.23	2.65	5.00	2.55
Pistaches en coques	4.77	5.13	87	1.26	75	7.78
Pistaches sans coques	1.99	1.35	6.45	3.47	4.75	5.73
abricots	28	45	23	23	25	18
Pastèques	13	17	15	13	14	13
Colons	71	54	31	22	21	16

Les valeurs unitaires concernant les 4 premiers articles sont exprimées en P.L. la tête de bétail.

EXPORTATIONS
(Valours unitaires P.L./ Kg)

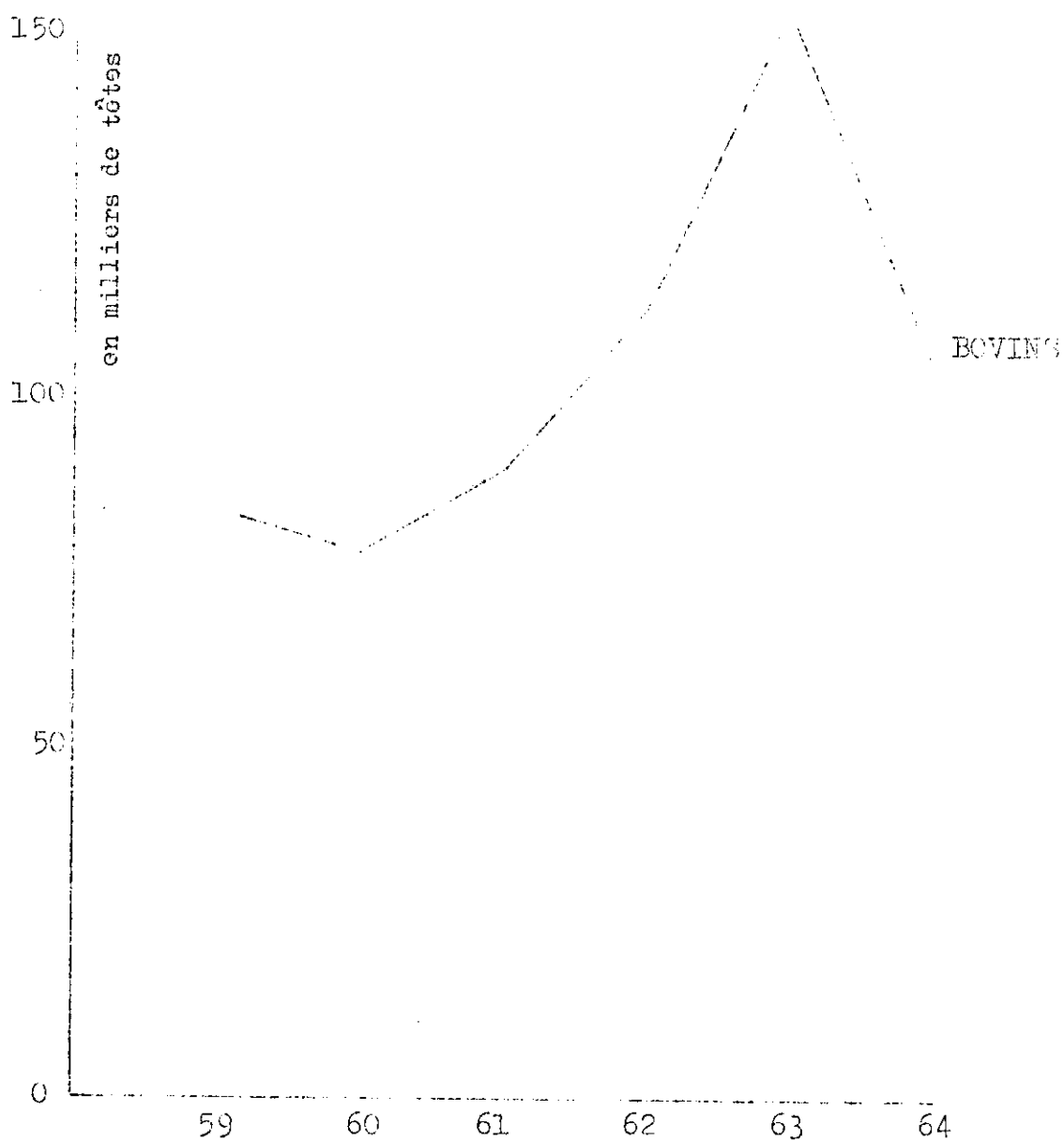
ARTICLES	1959	1960	1961	1962	1963	1964
Gr.d'anis,do badiano..	83	93	71	63	70	72
Orgo	21	20	9	17	18	21
Mais	25	26	18	50	17	19
Millet , Sarrasin..	20	32	21	18	19	21
Grainos do sôsamo	65	74	60	63	74	83
Coprah , palmo , ricin..	66	80	60	42	41	40
Grainos do samenco	85	7.70	3.17	90	69	29
Gr.do vesco,luzorne..	44	22	20	24	26	22
Houblon	-	-	-	-	-	-
Caroubos	-	47	31	52	33	51
Pailles	50	2.10	-	37	11	80
Fourragos	49	28	13	13	-	50
Suifs	1.11	66	44	37	36	30
Huiles de tournesol	70	1.29	1.85	89	1.26	75
Huiles d'olives	1.49	1.80	1.67	1.73	3.29	2.86
Margarino	1.93	-	1.82	-	-	59
Sucres à l'état solide	-	-	64	66	61	36
Mêlasses	1.72	2.77	-	-	1.62	-
Tomates préparées	1.37	1.12	30	1.87	1.14	1.51
Autres légumes préparés	1.46	83	71	77	99	1.01
Pâte d'abricots	1.05	81	1.76	85	62	68
Confitures , marmelades	-	1.81	1.75	1.39	1.70	69
Fruits en compote	1.73	4.62	1.74	2.53	2.21	2.50
Jus de fruits s ^s sucré	1.92	2.18	1.48	1.06	45	43
Jus de fruits sucré	1.41	1.71	2.11	2.21	1.07	51
Vins de moins 15 degrés	1.05	1.17	1.08	1.10	1.15	1.13
Tourteaux d'huiles	17	15	11	13	15	16
Préparations fourragères	50	48	37	34	38	36
Tabac et tombac	4.17	4.16	3.25	3.17	2.91	3.03
Cigarettes	-	-	11.53	13.75	6.38	13.73

GRAPHIQUES
DES
IMPORTATIONS ET EXPORTATIONS



IMPORTATIONS LIBANAISES

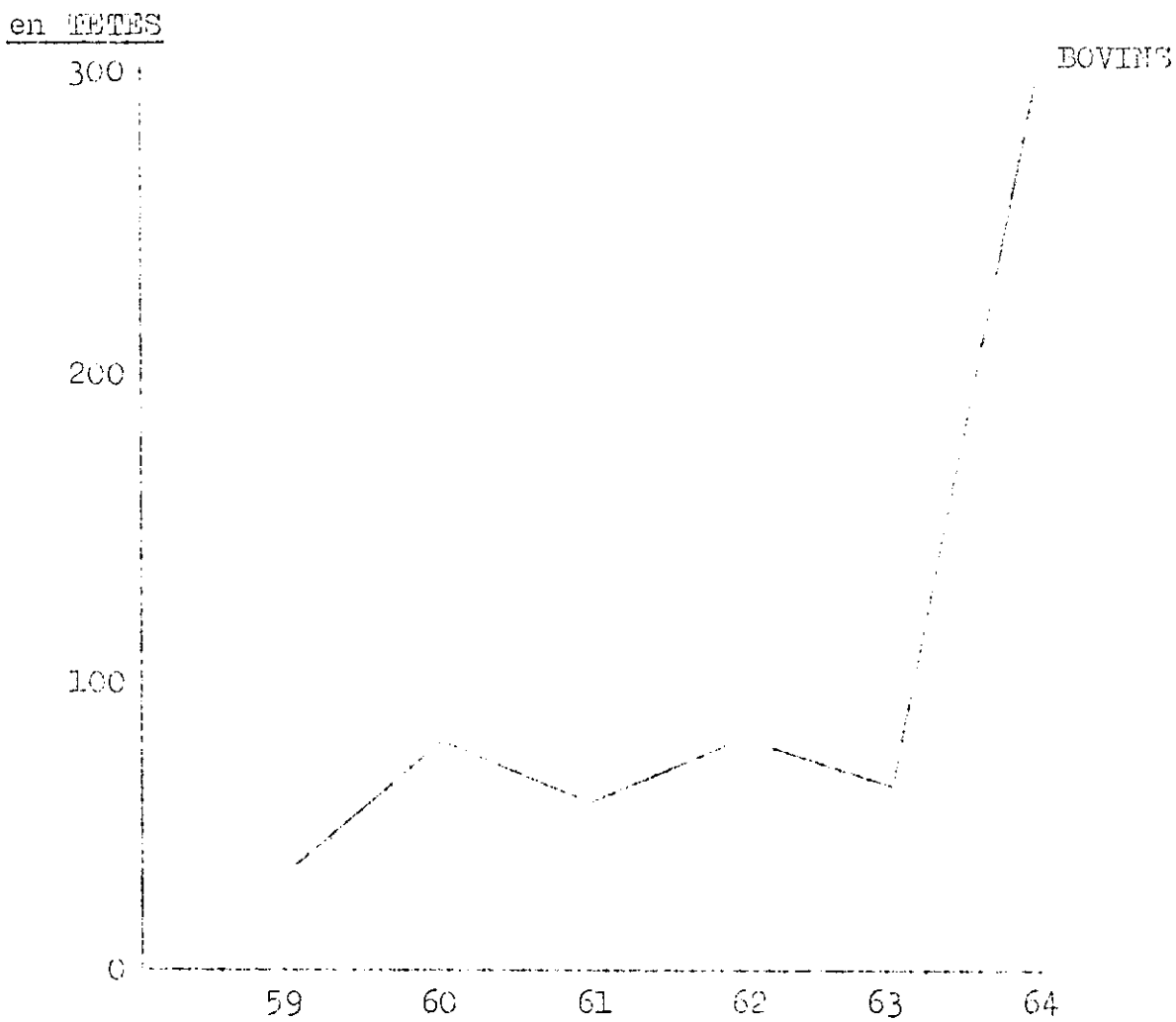
1959-1964



N.B. Les importations des porcins sont négligeables.

EXPORTATIONS LIBANAISES

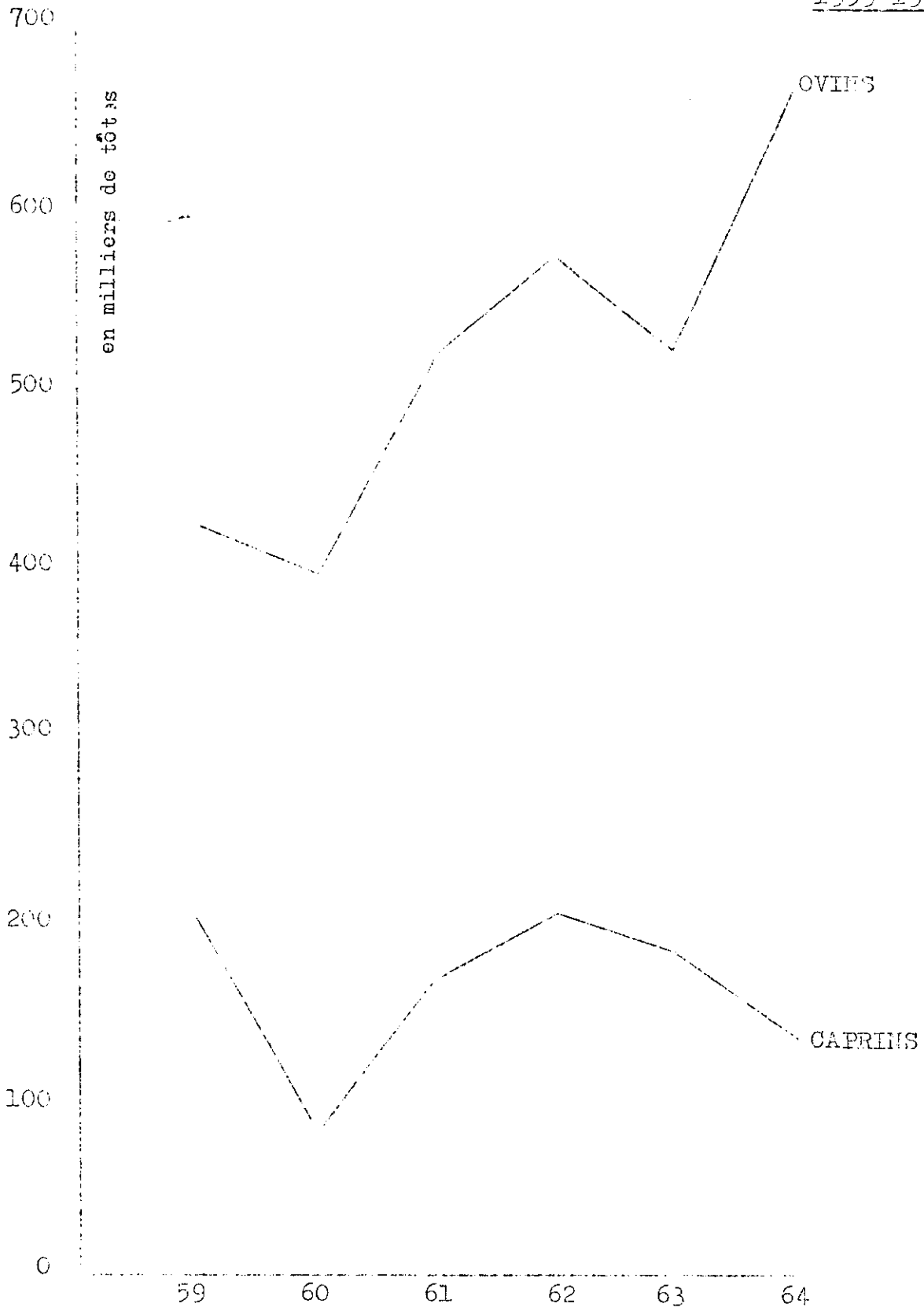
1959-1964



N.B. Les Exportations des porcins sont négligeables.


IMPORTATIONS LIBANAISES

1959-1964



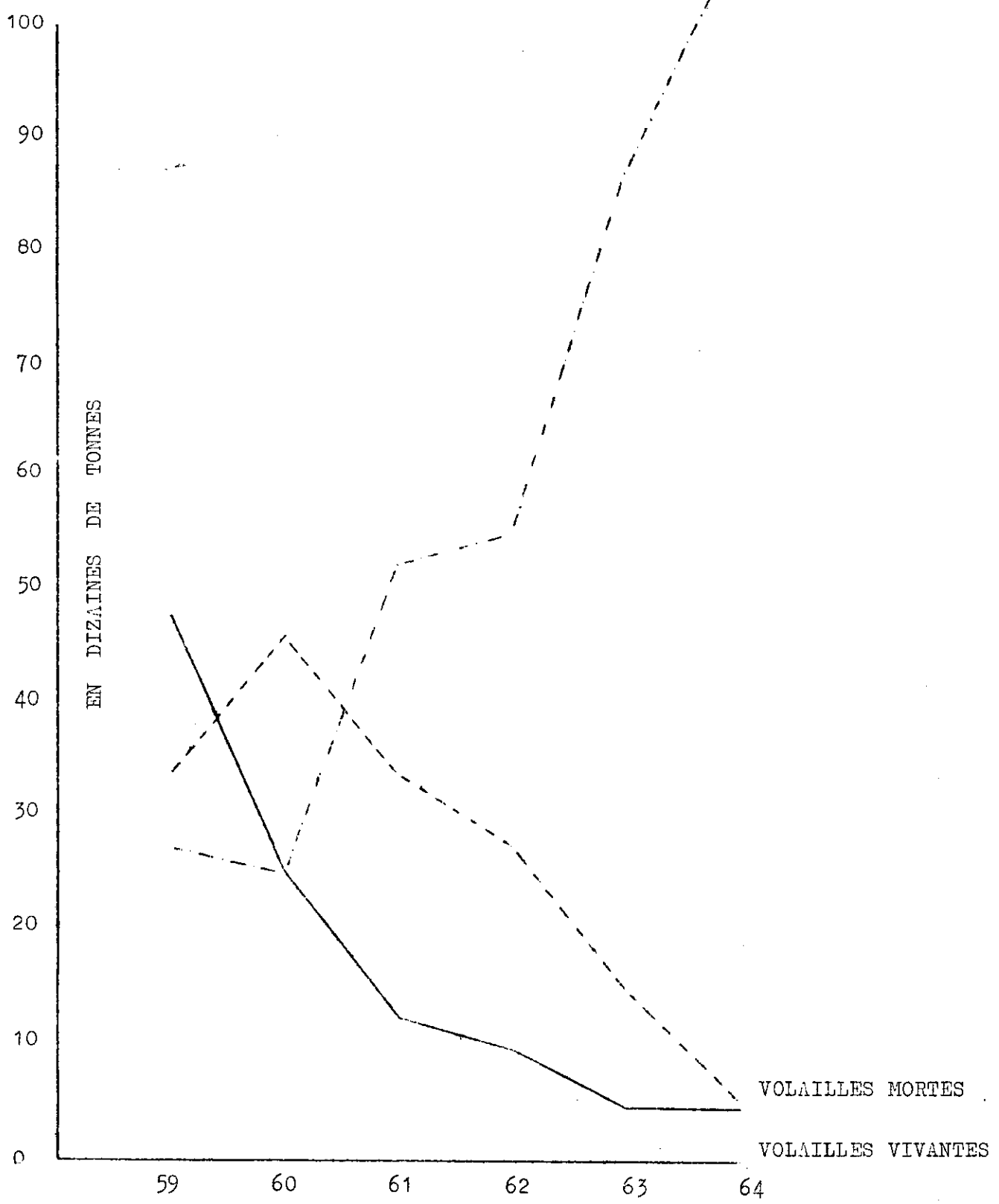
EXPORTATIONS LIBANAISES
1959 - 1964

en TETES
1000

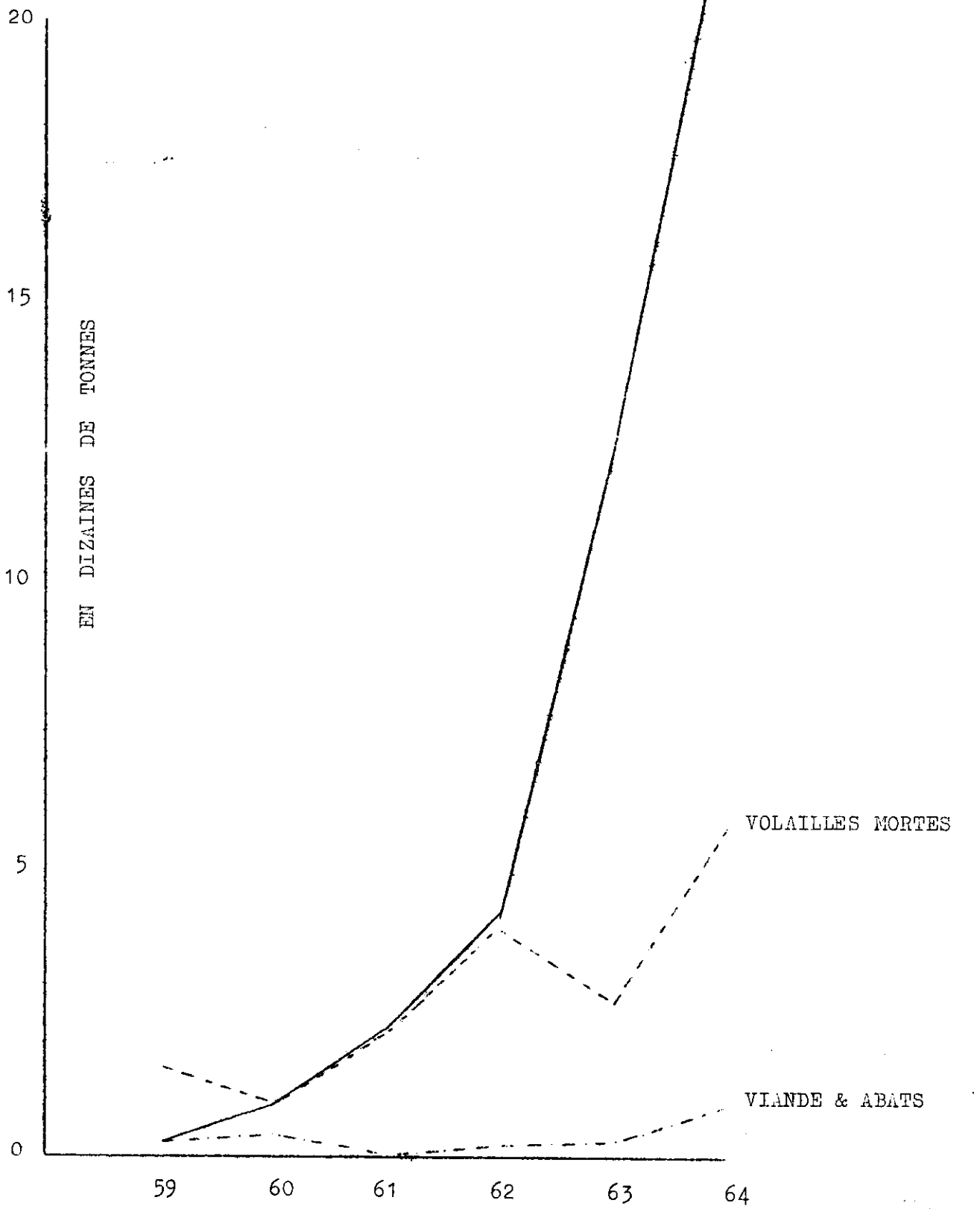


IMPORTATIONS LIBANAISES
1959 - 1964

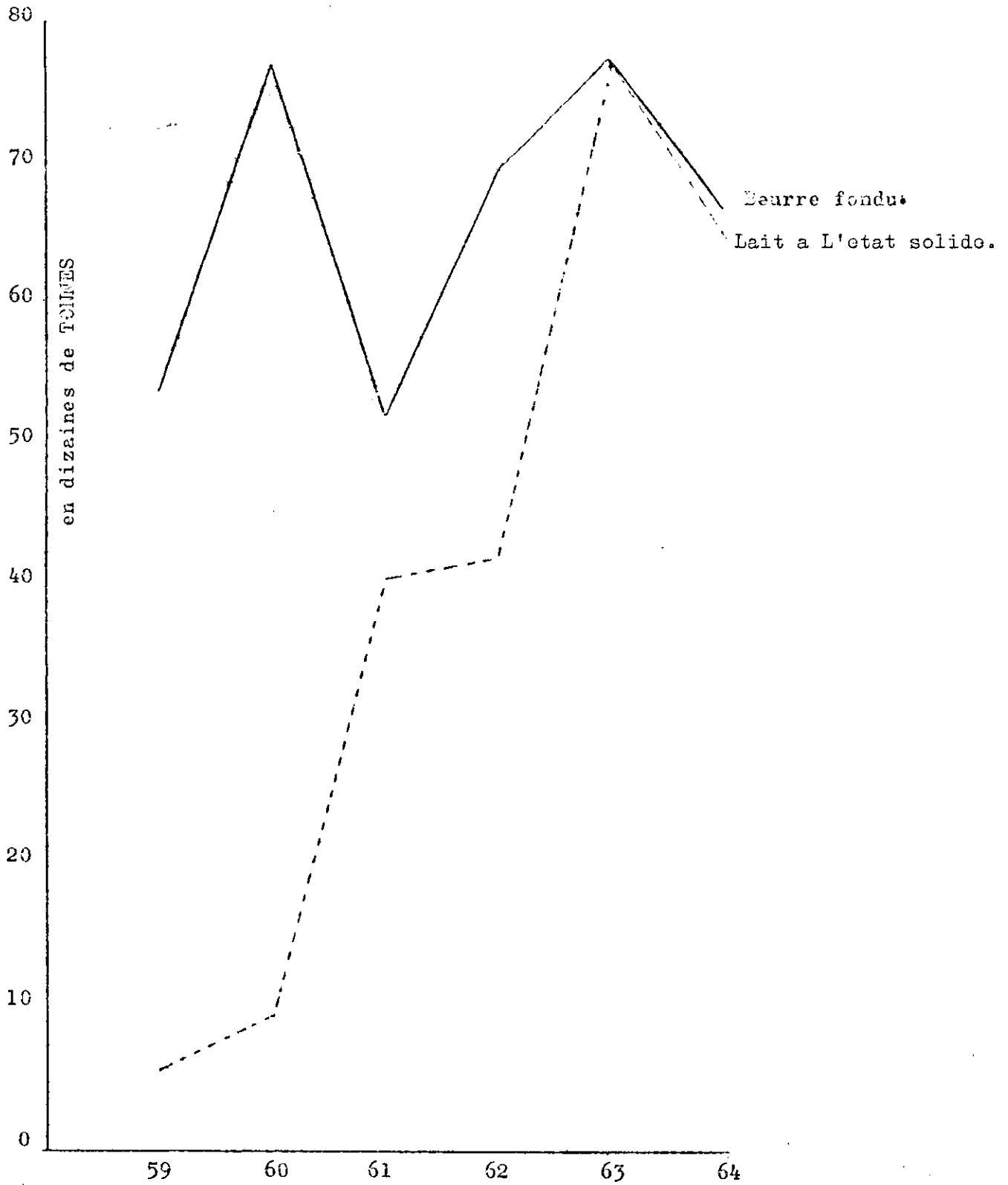
VIANDES & ABATS



EXPORTATIONS LIBANAISES
1959 - 1964



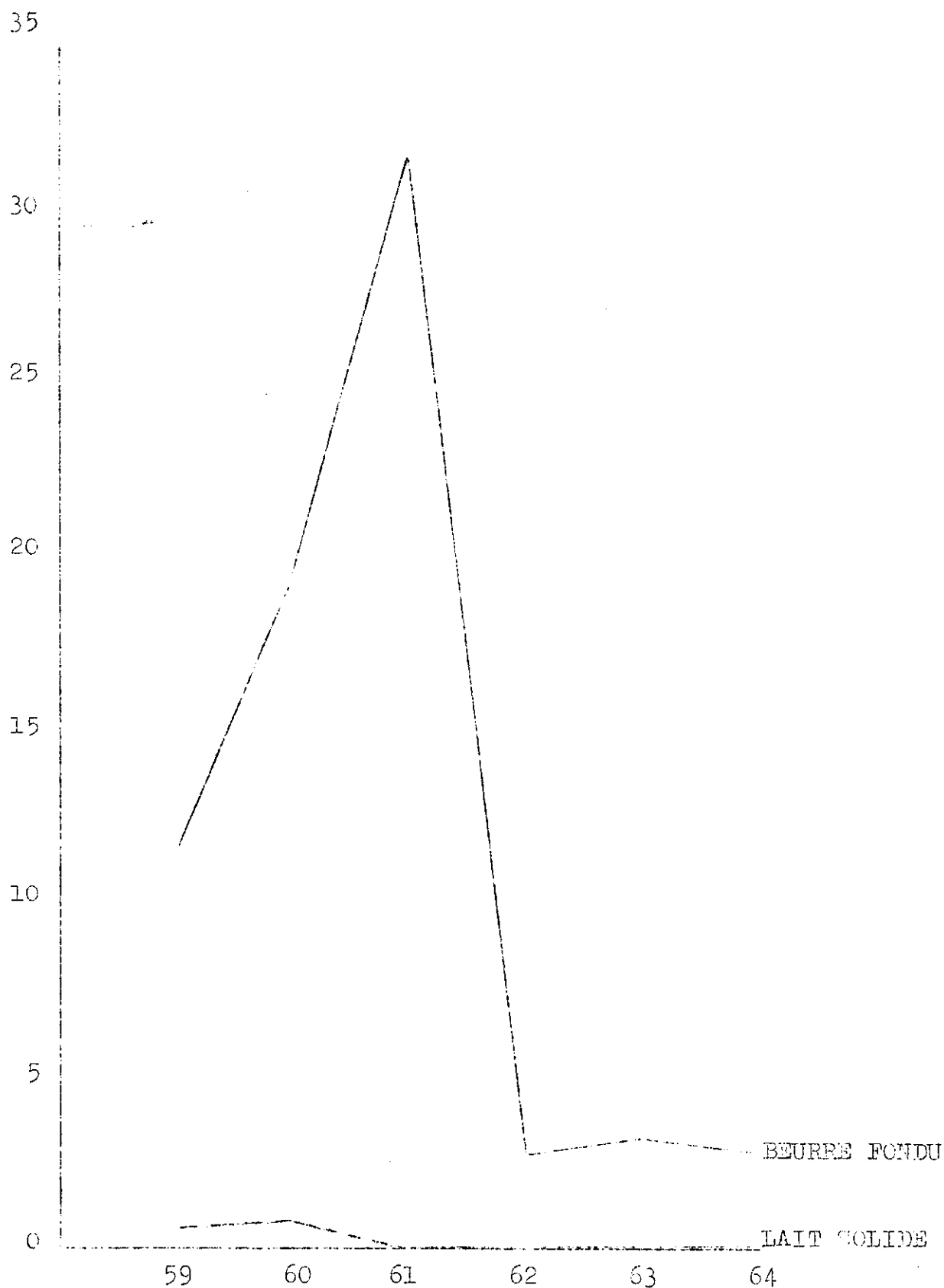
IMPORTATIONS LIBANNAISES
"1959-1964"



EXPORTATIONS LIBANAISES

1959 - 1964

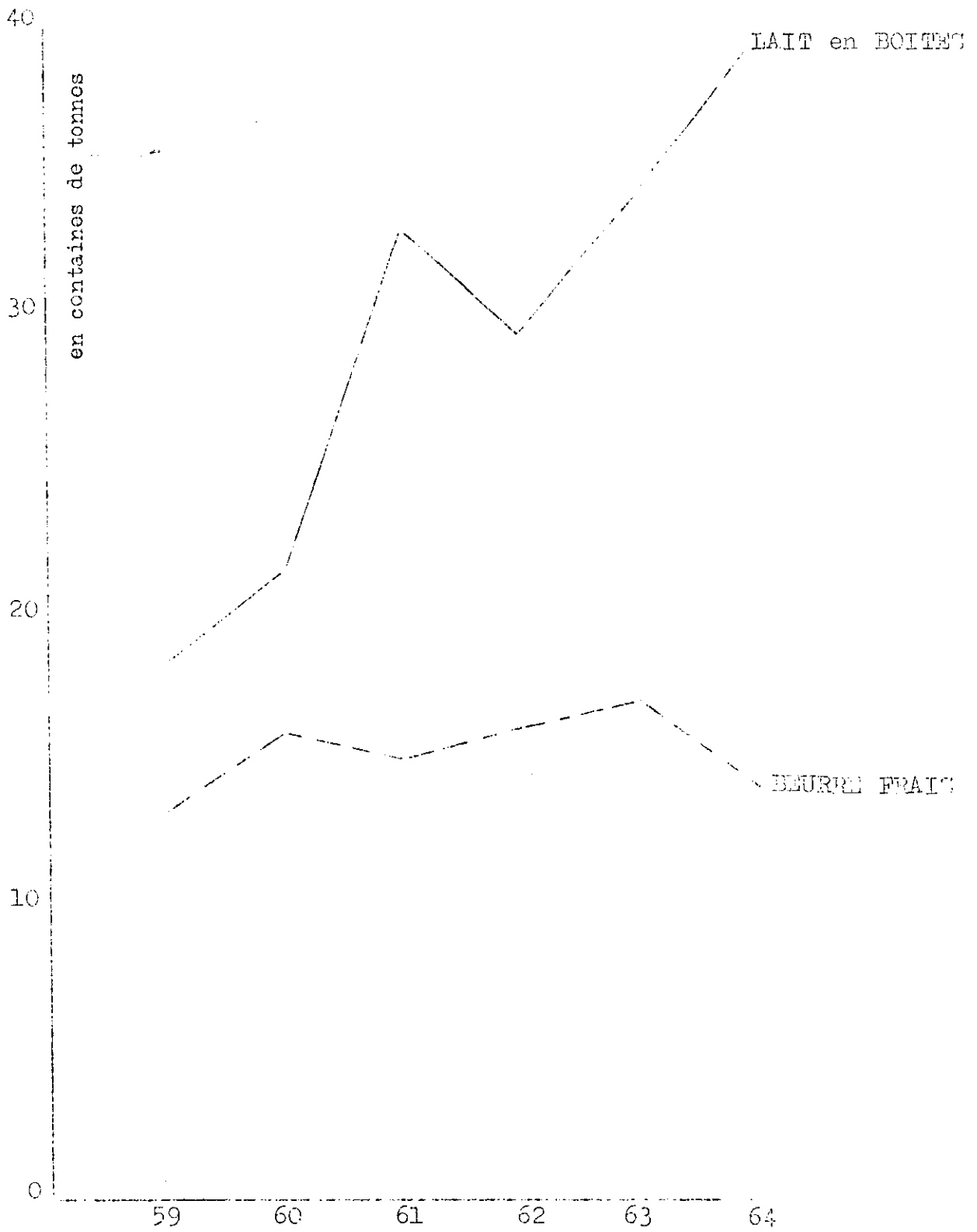
en TONNES



N.B. A partir de 1961 les exportations du lait solide sont nulles

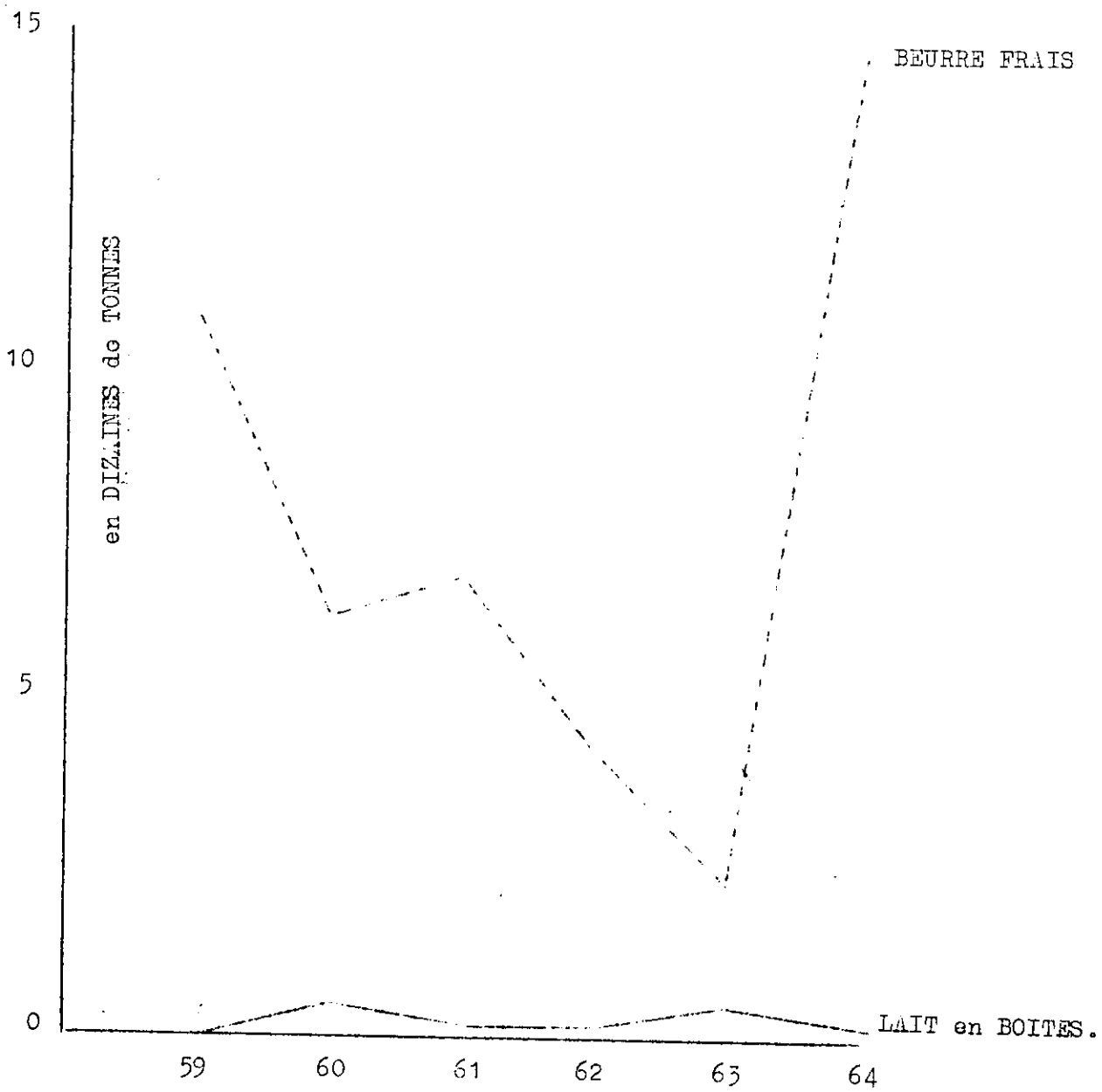
IMPORTATIONS LIBANAISES

1959 - 1964



EXPORTATIONS LIBANAISES

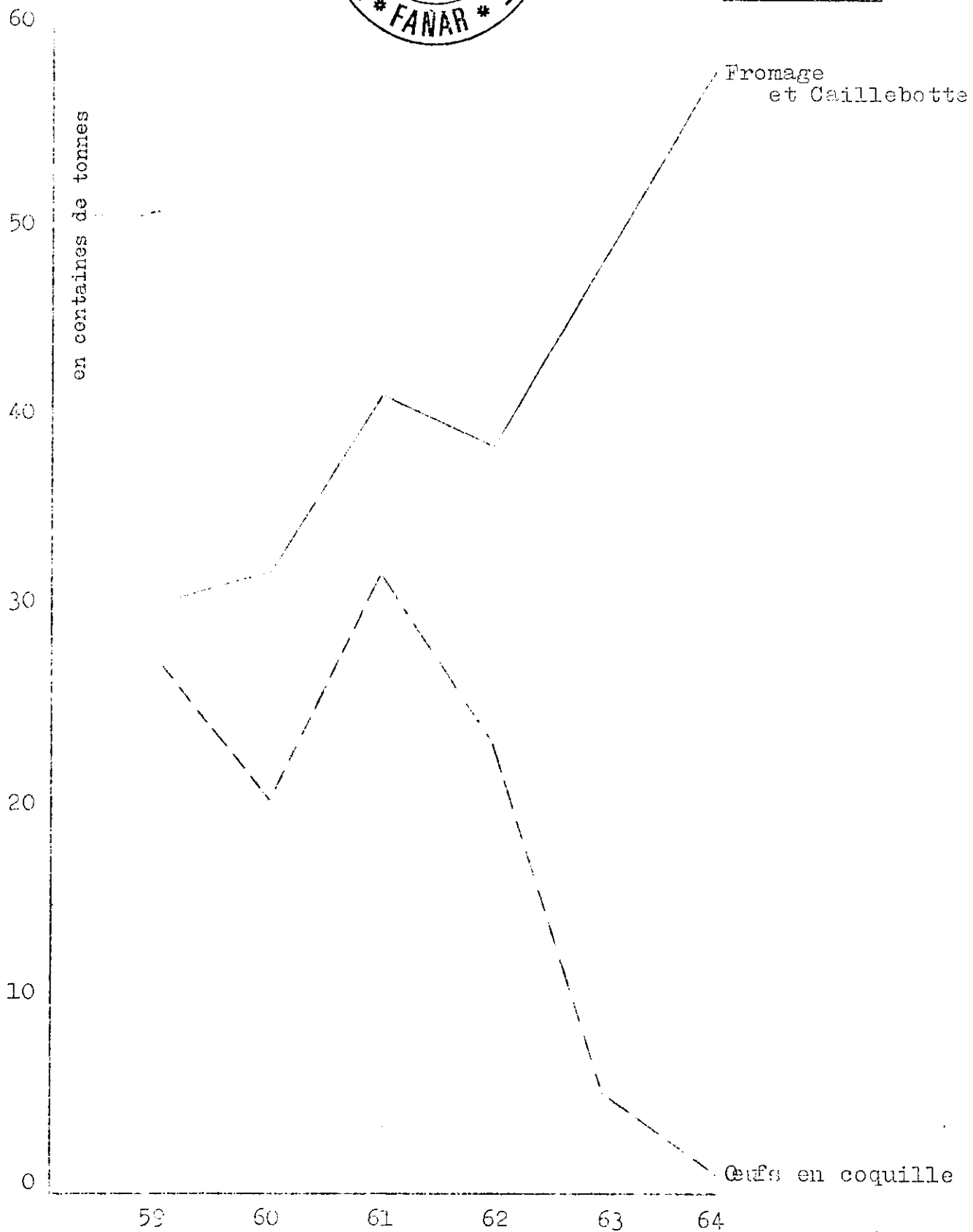
1959 - 1964





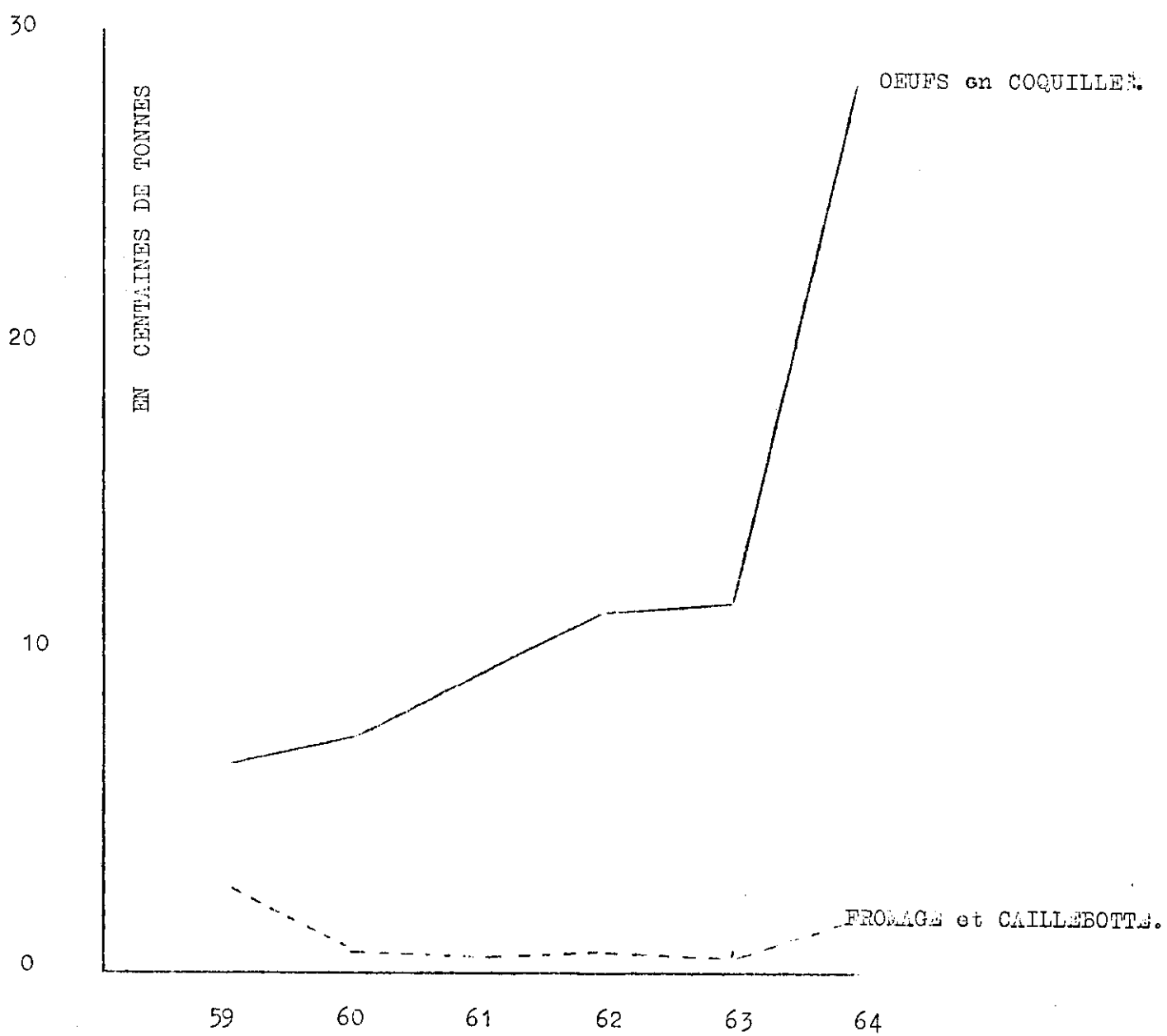
IMPORTATIONS LIBANAISES

1959 - 1964

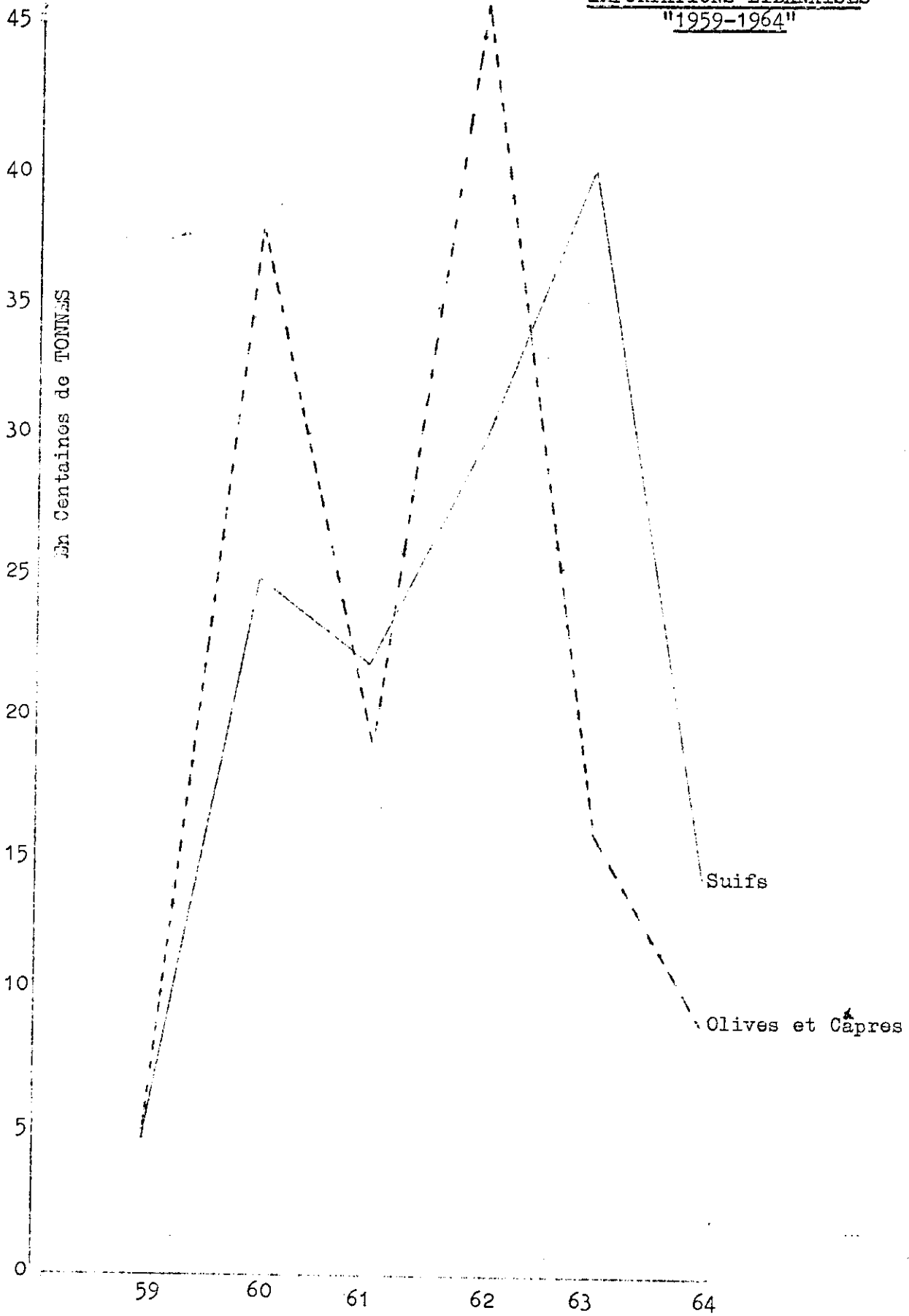


EXPORTATIONS LIBANAISES

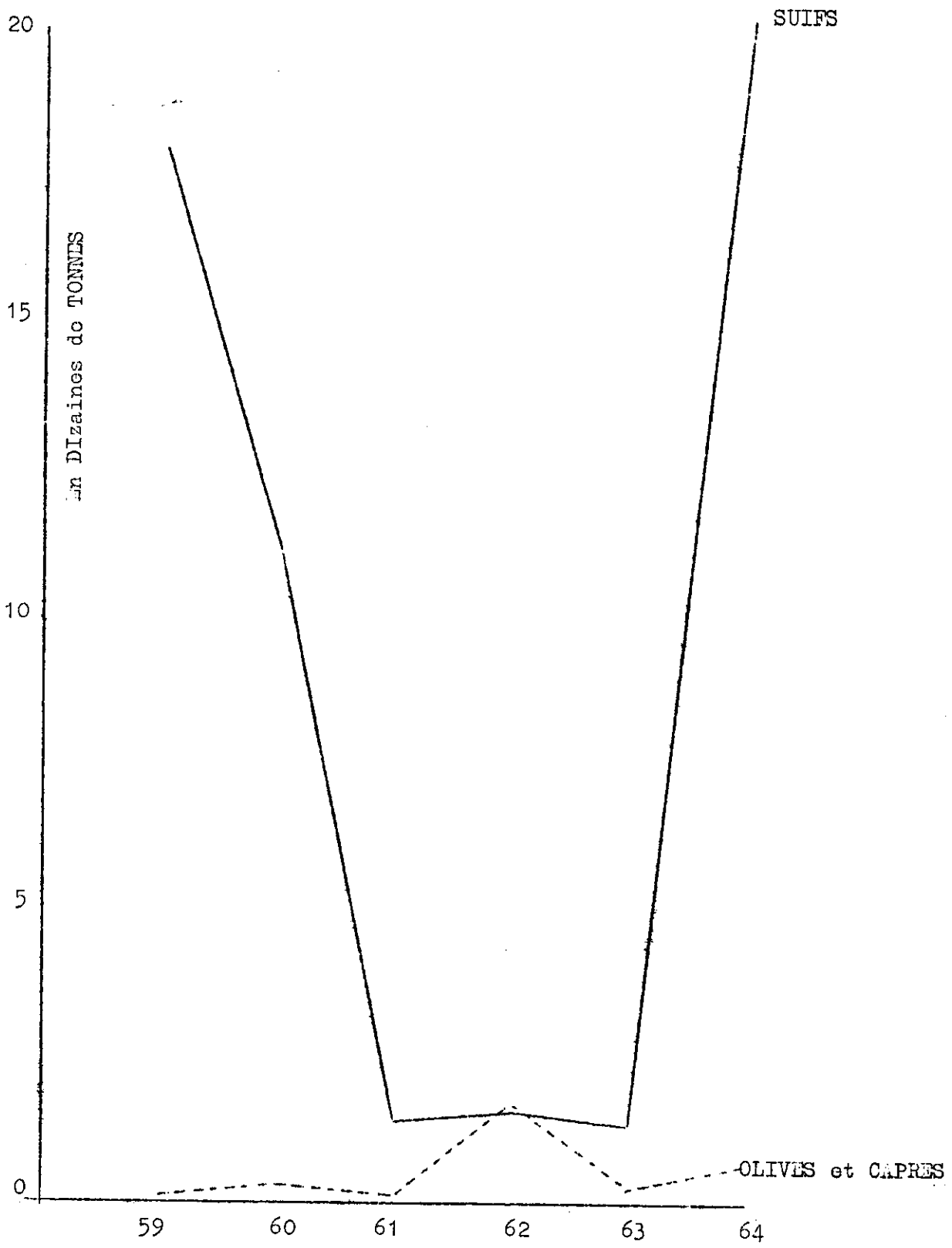
1959 - 1964



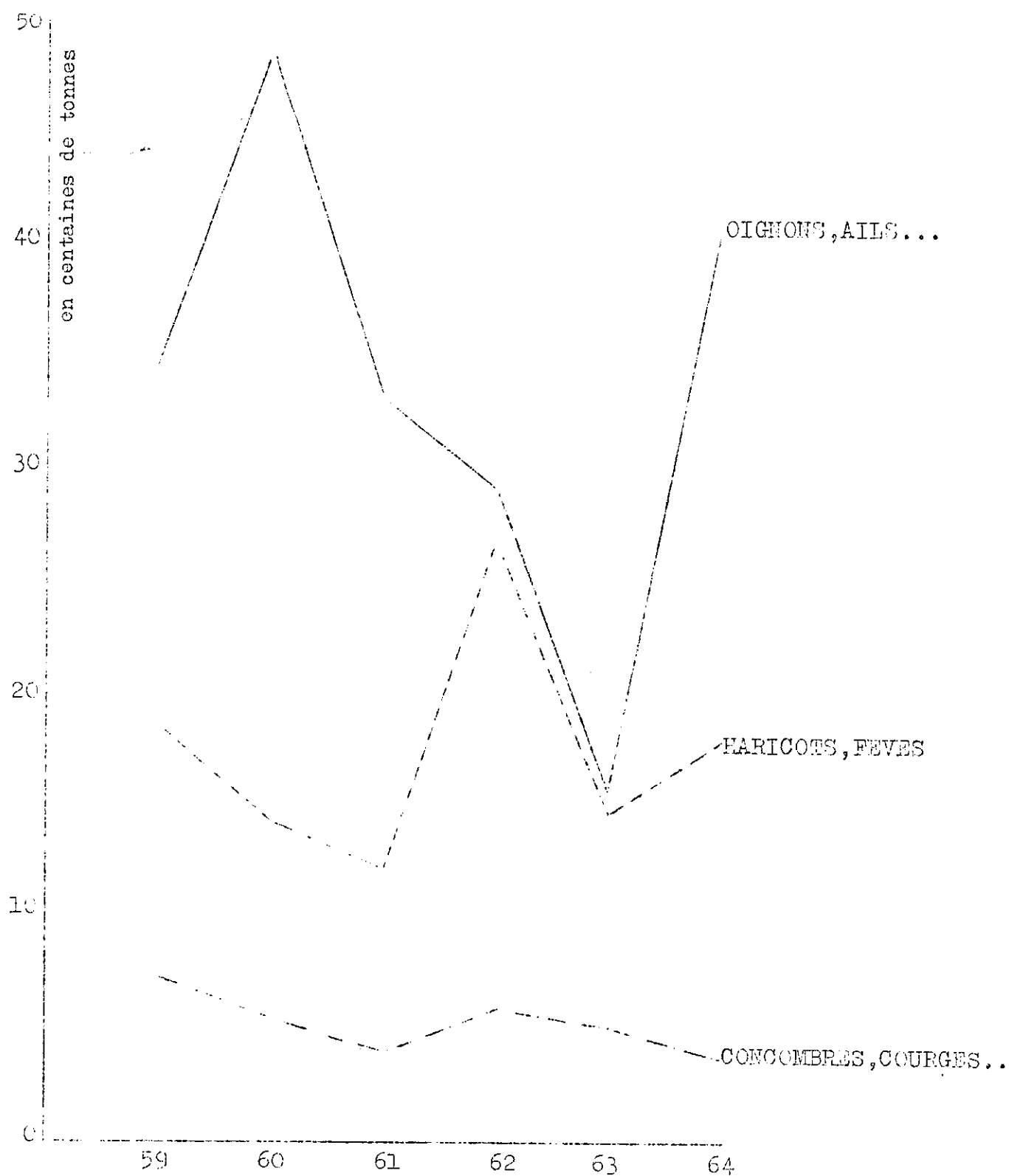
IMPORTATIONS LIBANAISES
"1959-1964"



EXPORTATIONS LIBANAISES
"1959 - 1964"

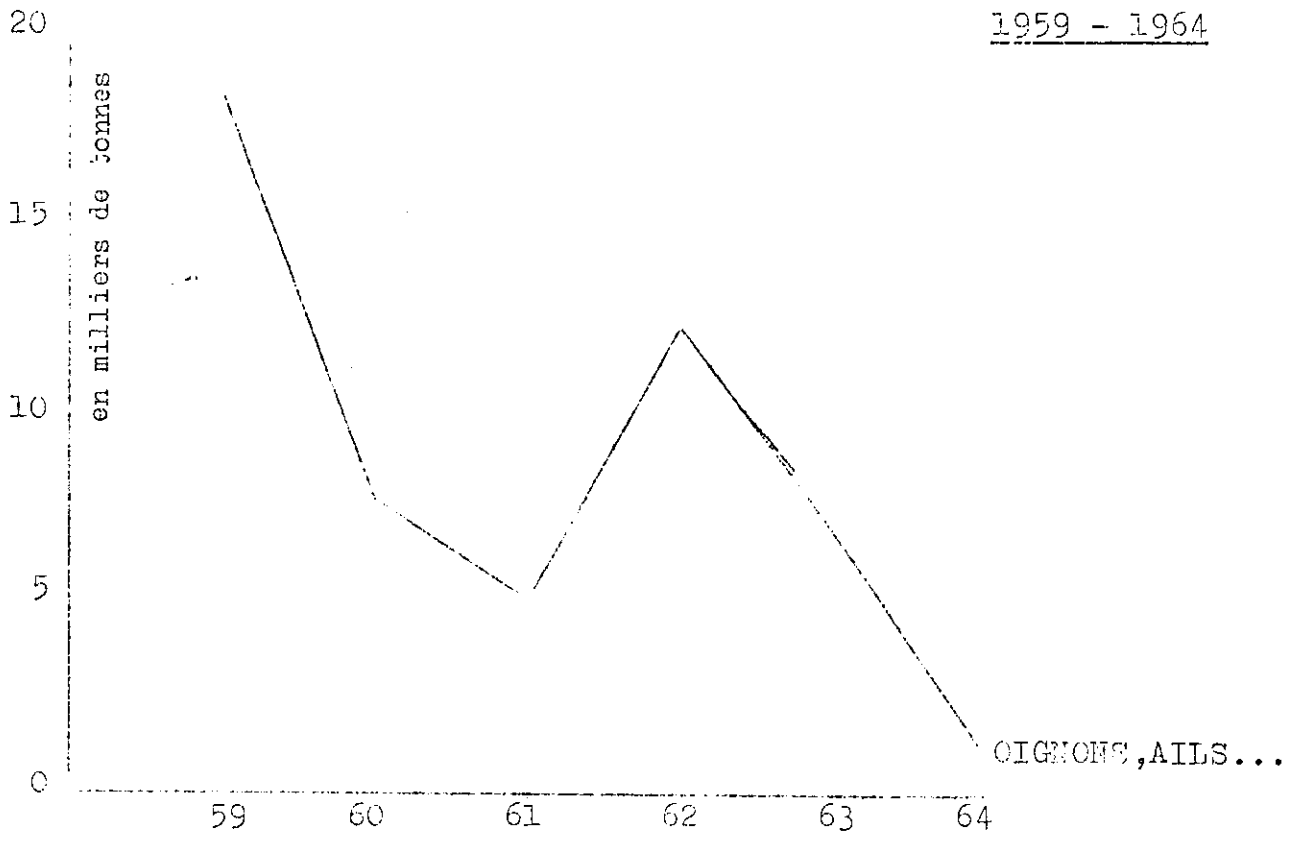


IMPORTATIONS LIBANAISES
1959 - 1964

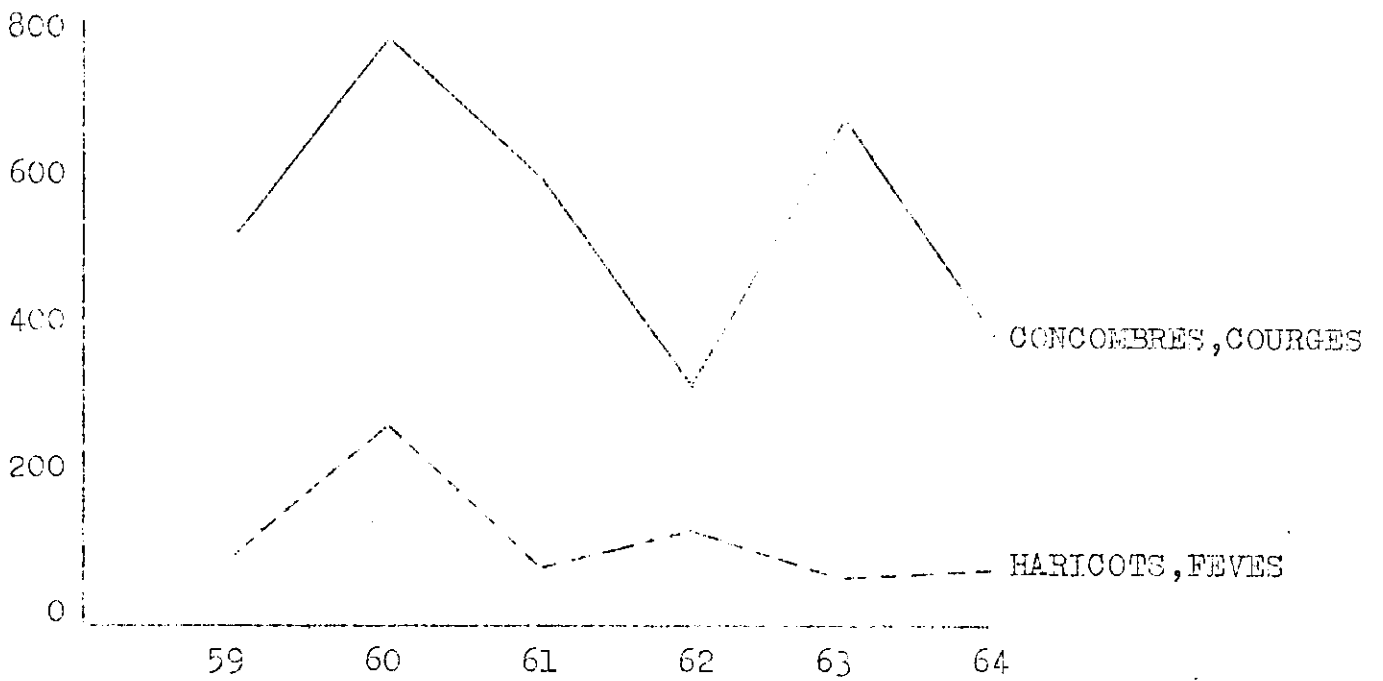


EXPORTATIONS LIBANAISES

1959 - 1964

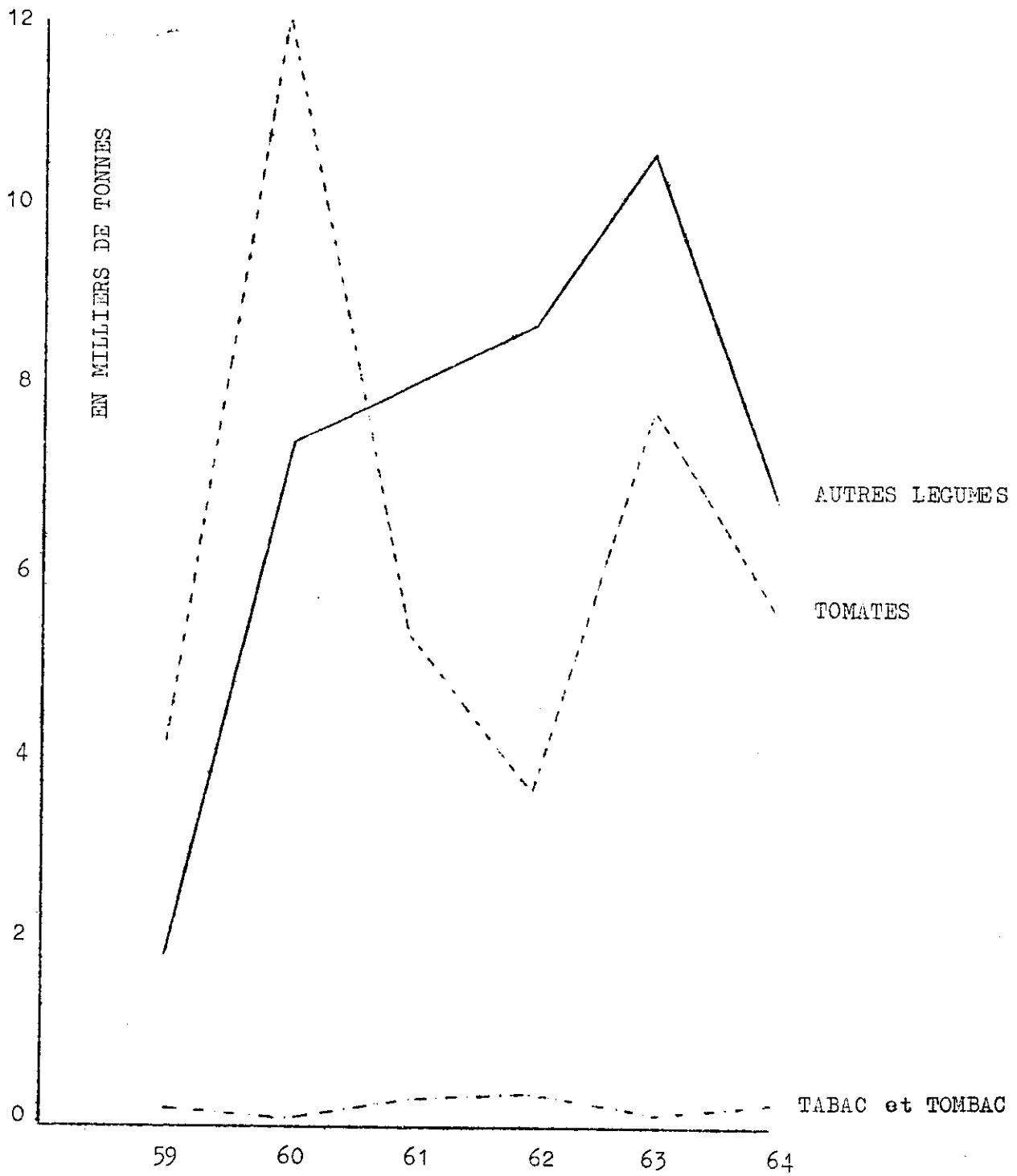


TONNES



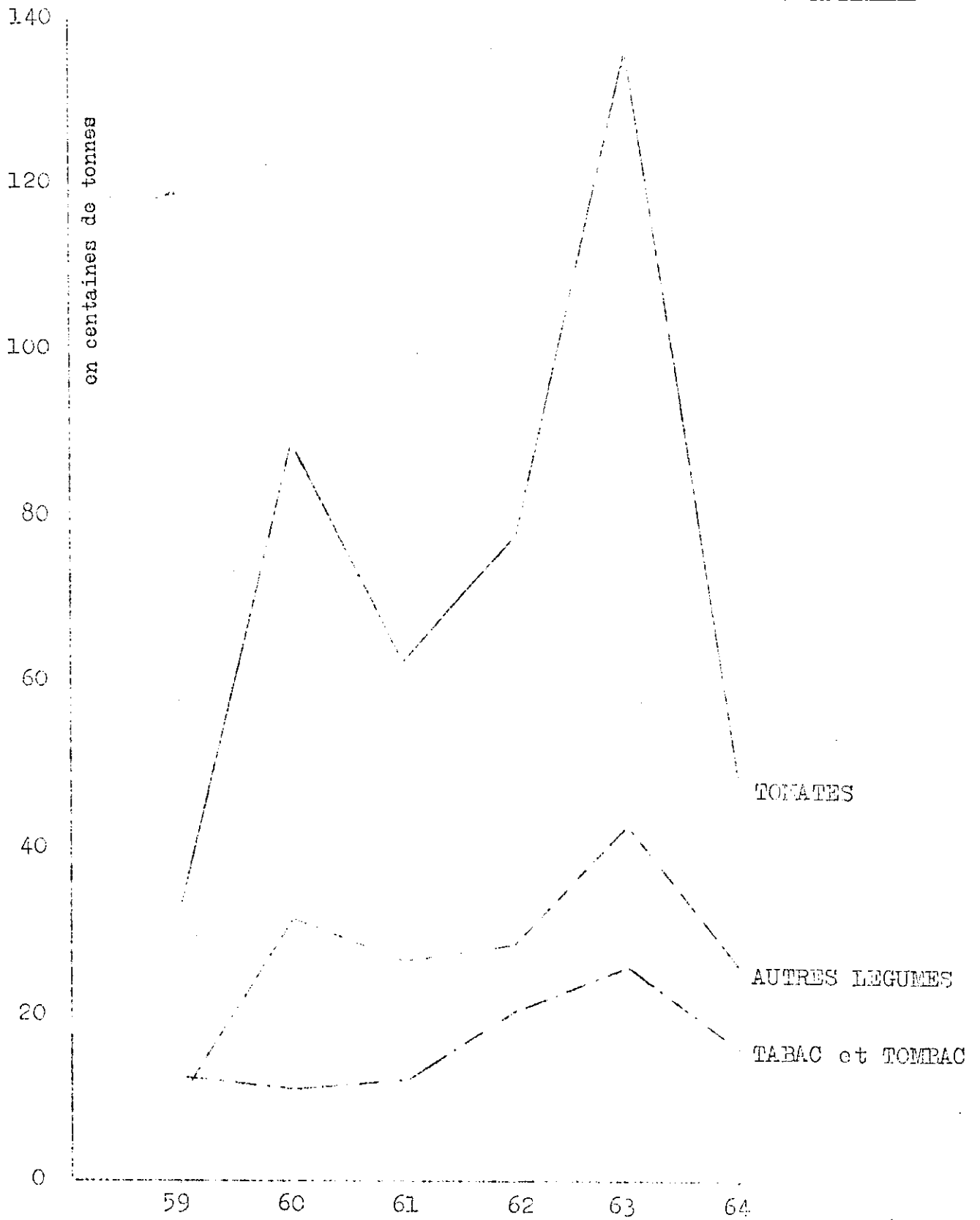
IMPORTATIONS LIBANAISES

1959 - 1964



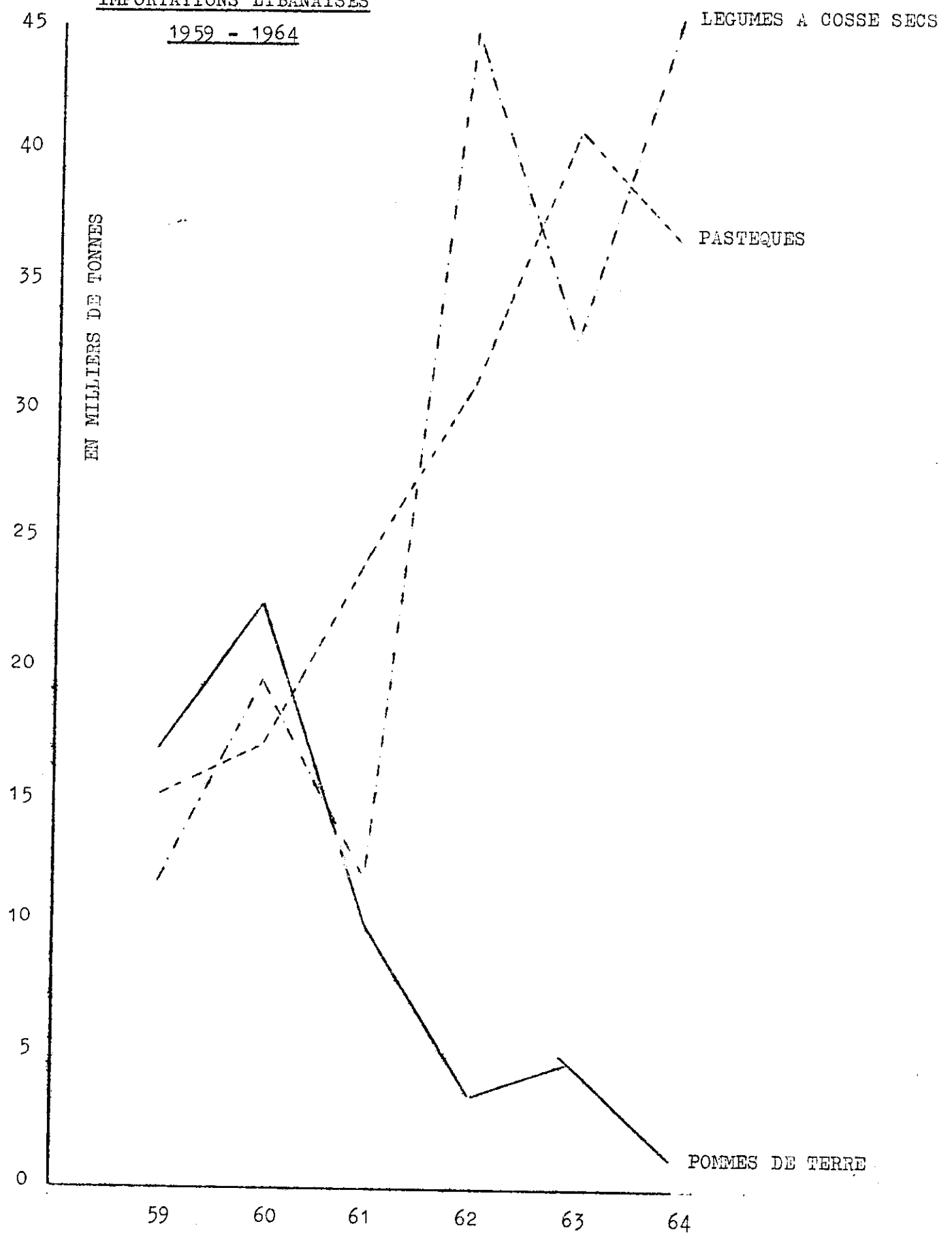
EXPORTATIONS LIBANAISES

1959 - 1964



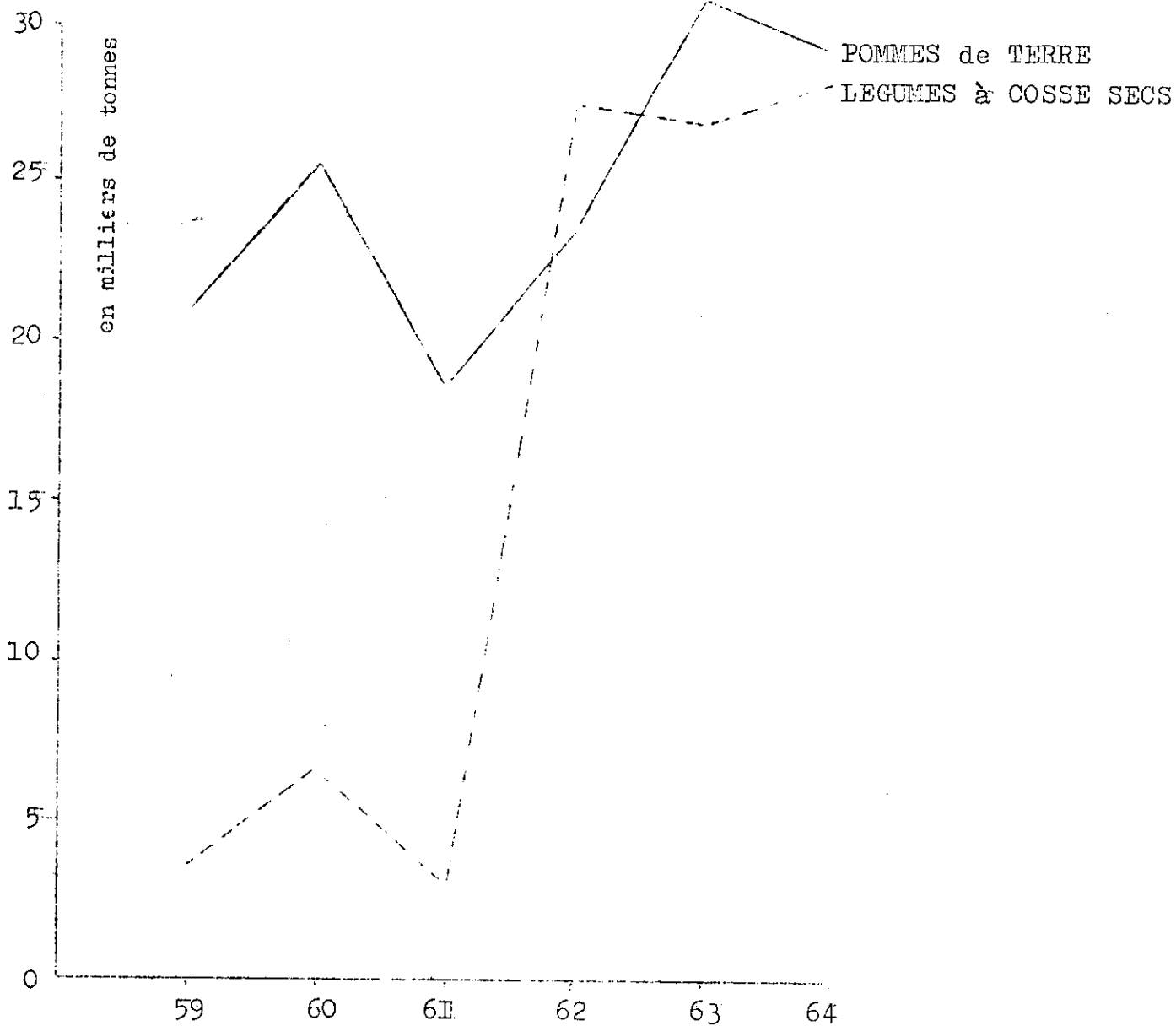
IMPORTATIONS LIBANAISES

1959 - 1964

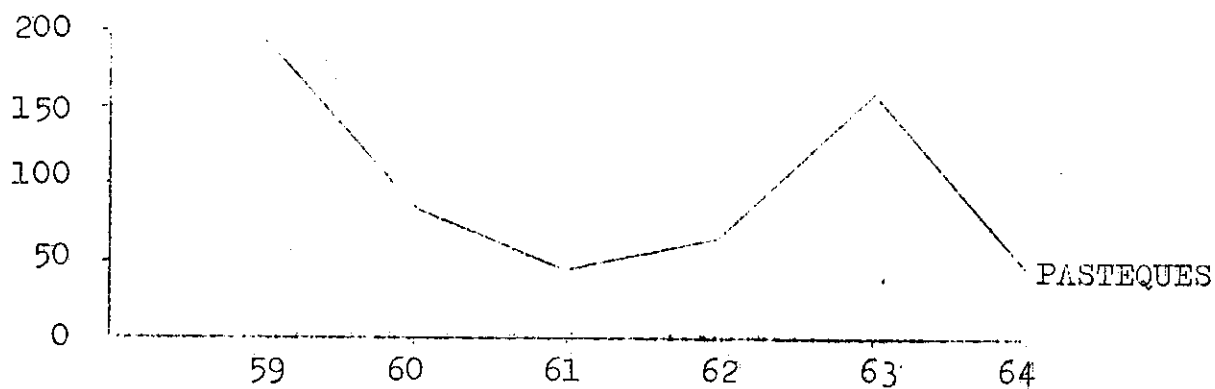


EXPORTATIONS LIBANAISES

1959 - 1964

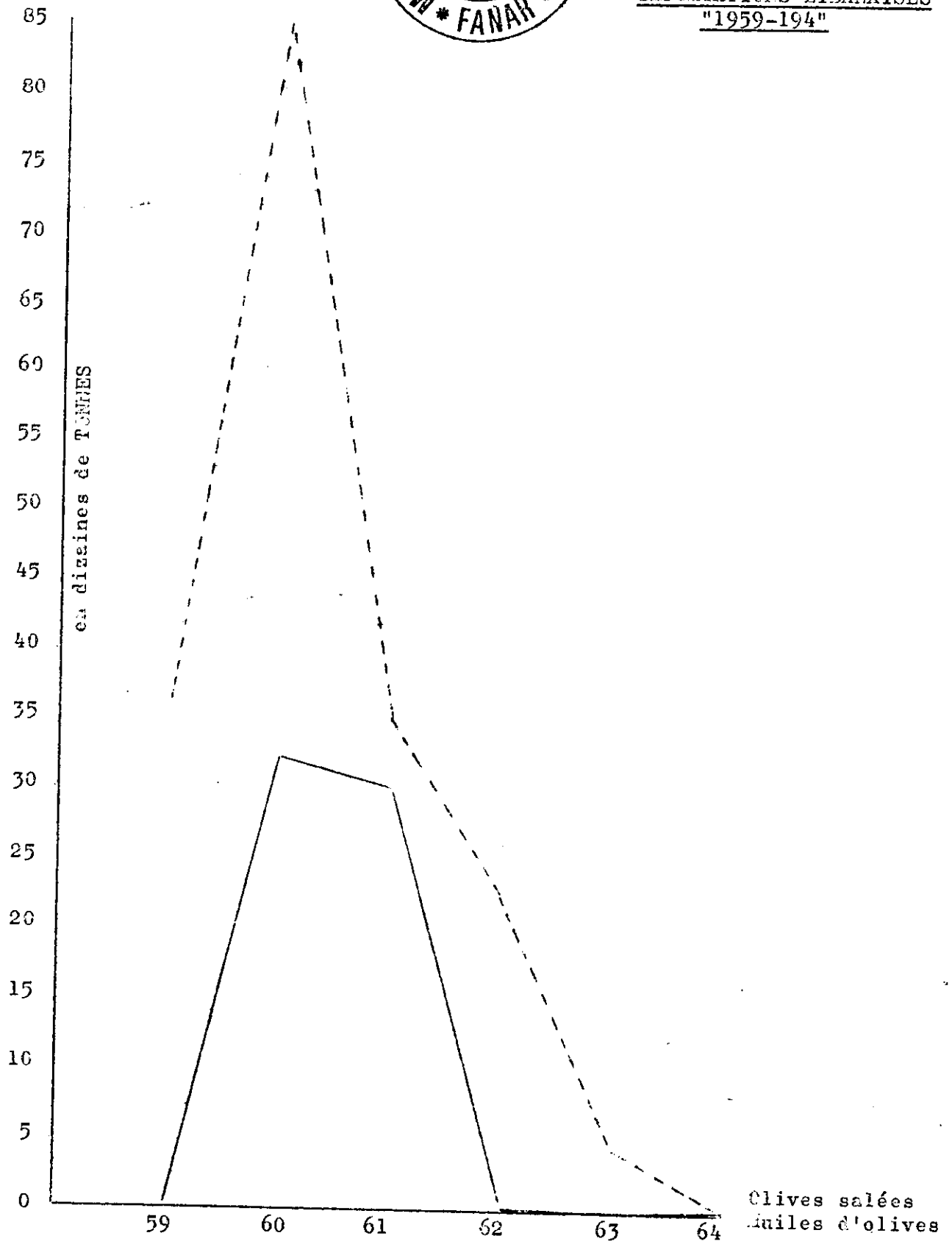


TONNES

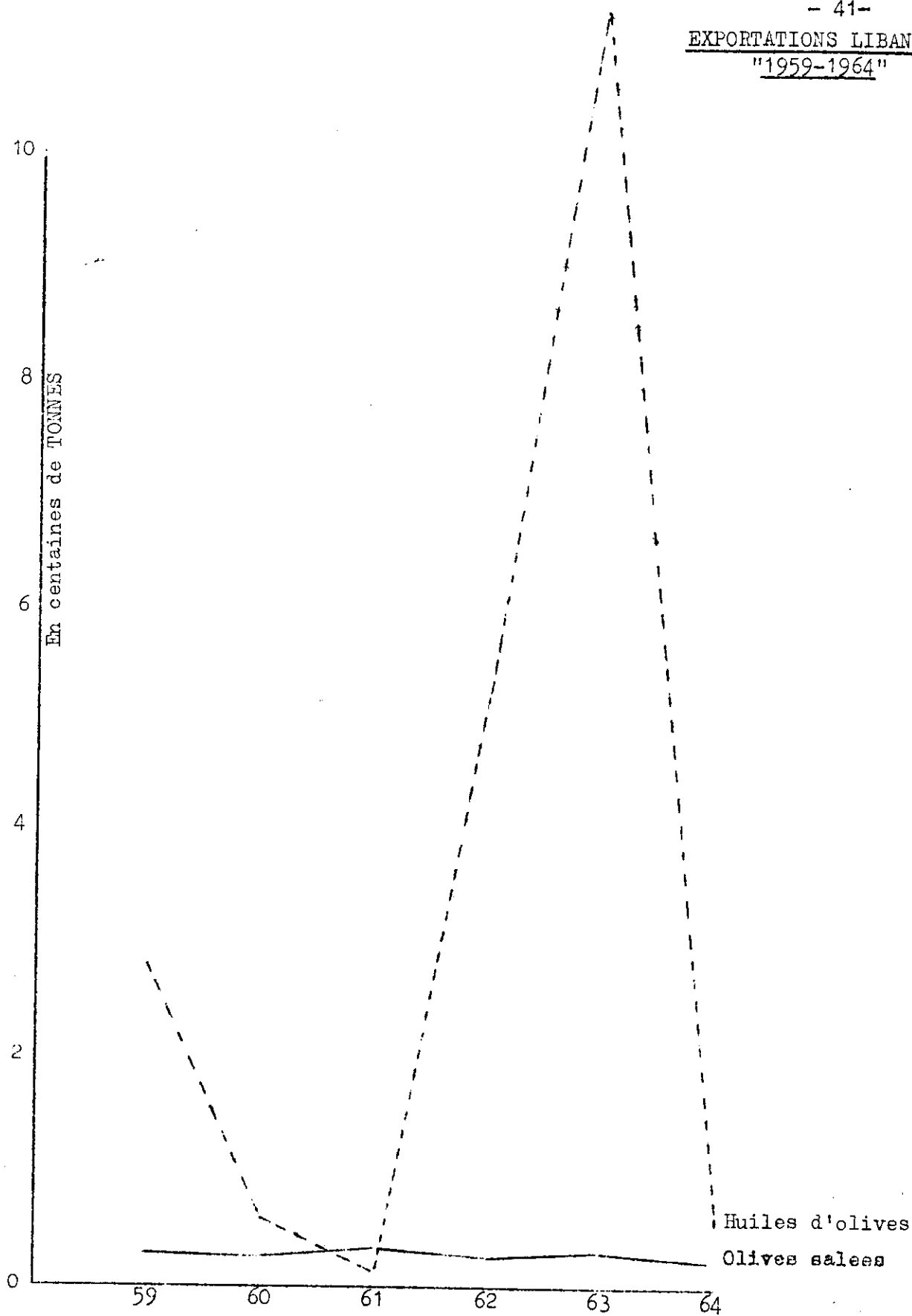




IMPORTATIONS LIBANAISES
"1959-1964"




EXPORTATIONS LIBANAISES
"1959-1964"



IMPORTATIONS LIBANAISES
1959 - 1964

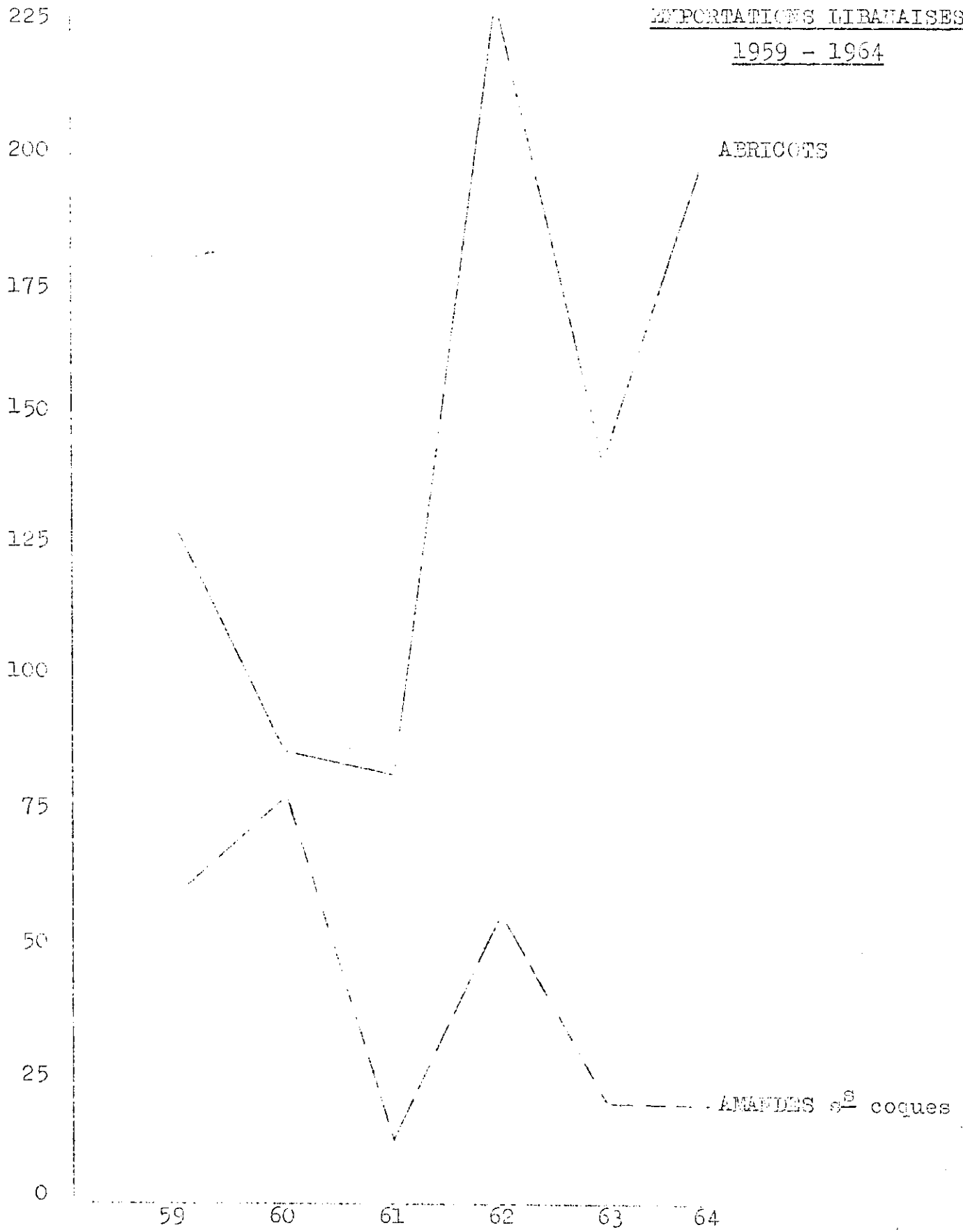
en TONNES



en TONNES

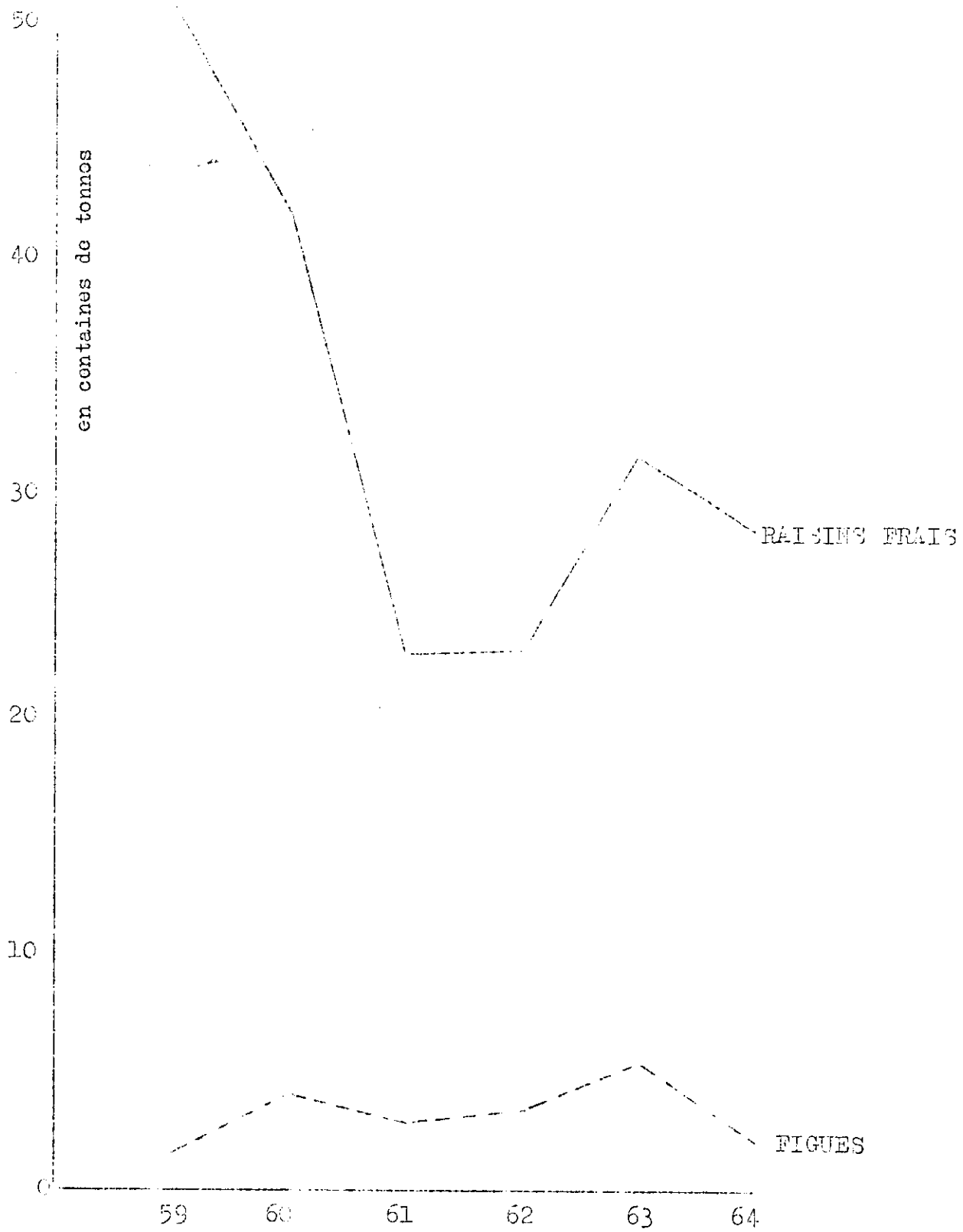
EXPORTATIONS LIBANAISES

1959 - 1964



INFORMATION LIBANAISES

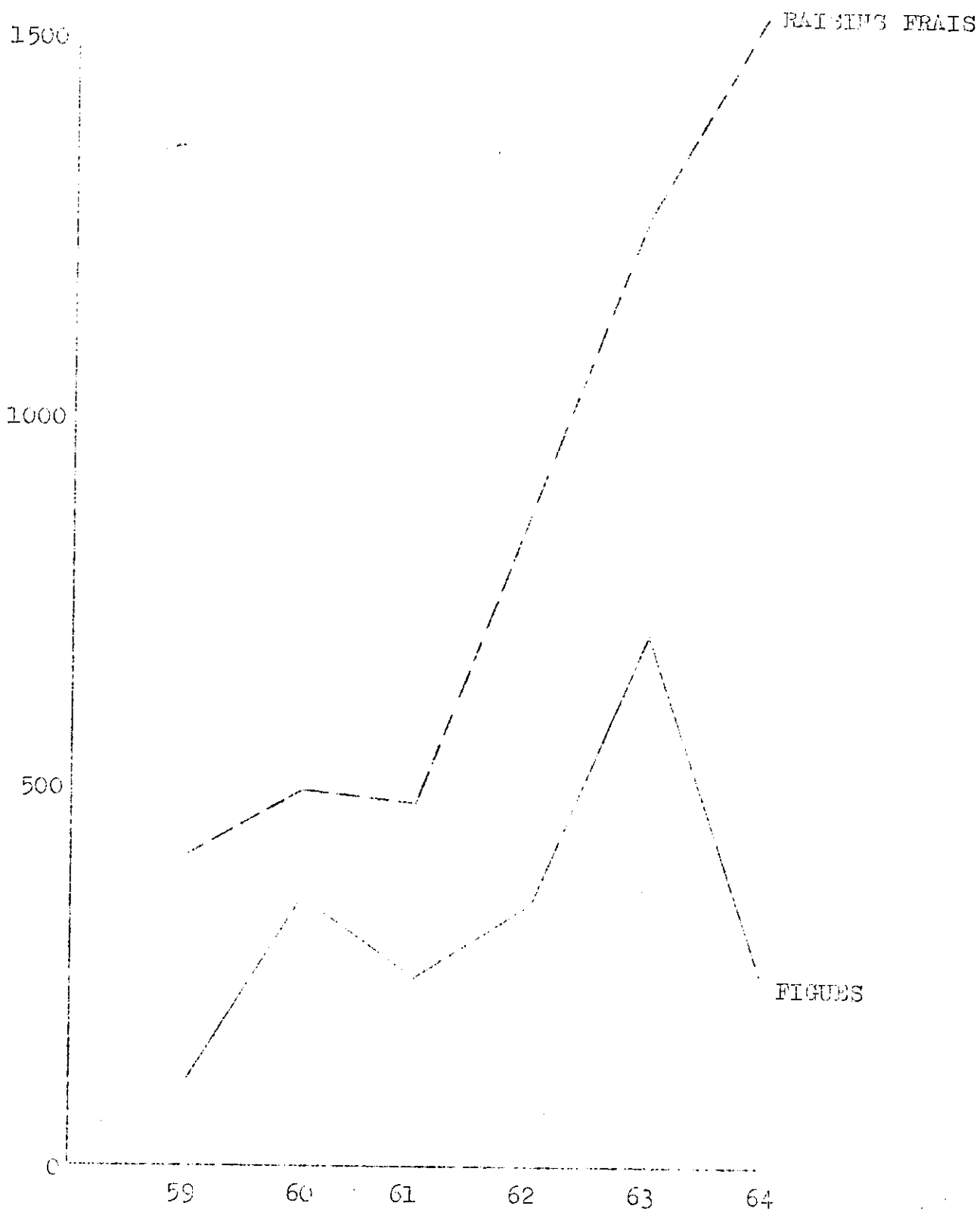
1959 - 1964



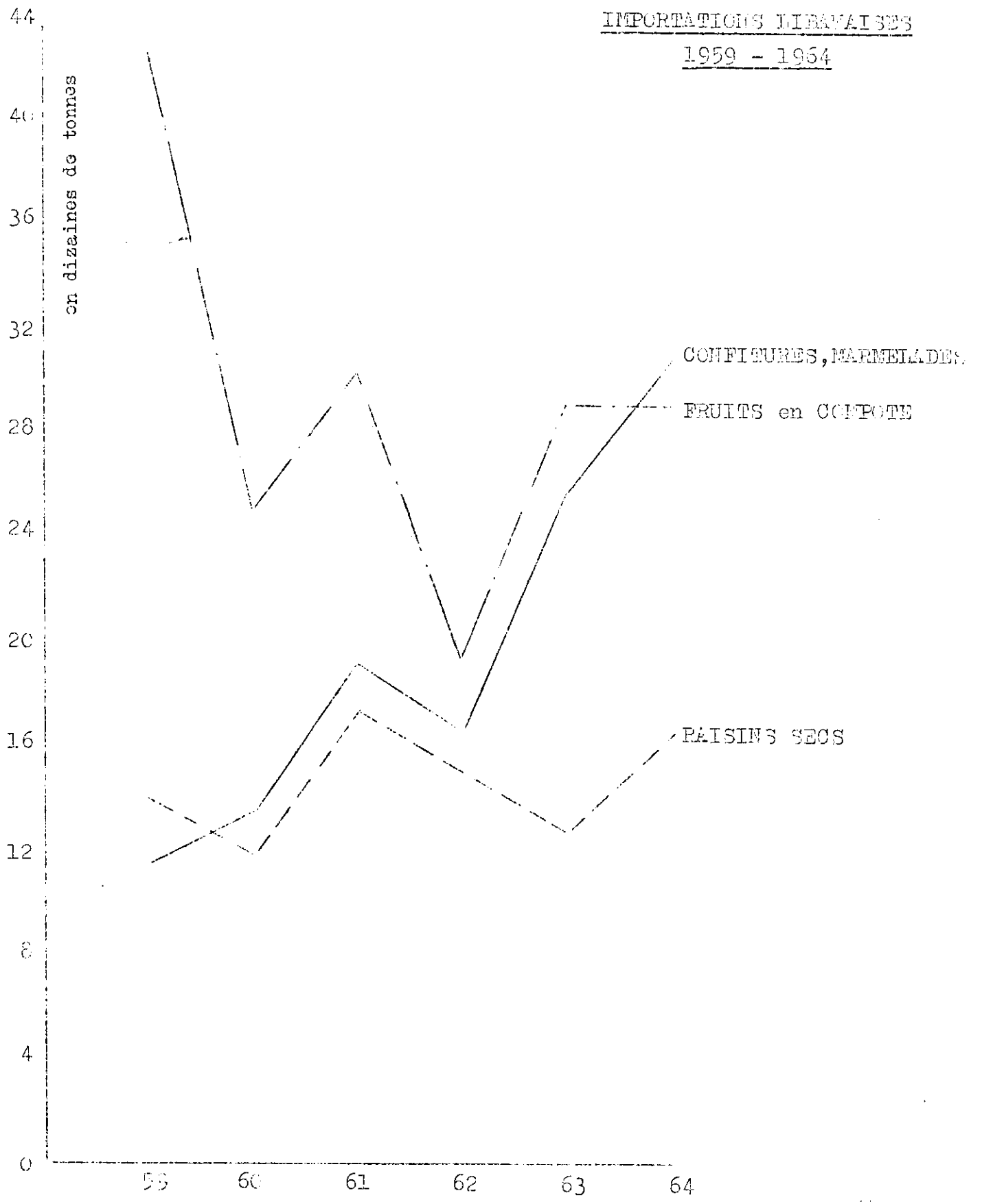
EXPORTATIONS LIBANAISES

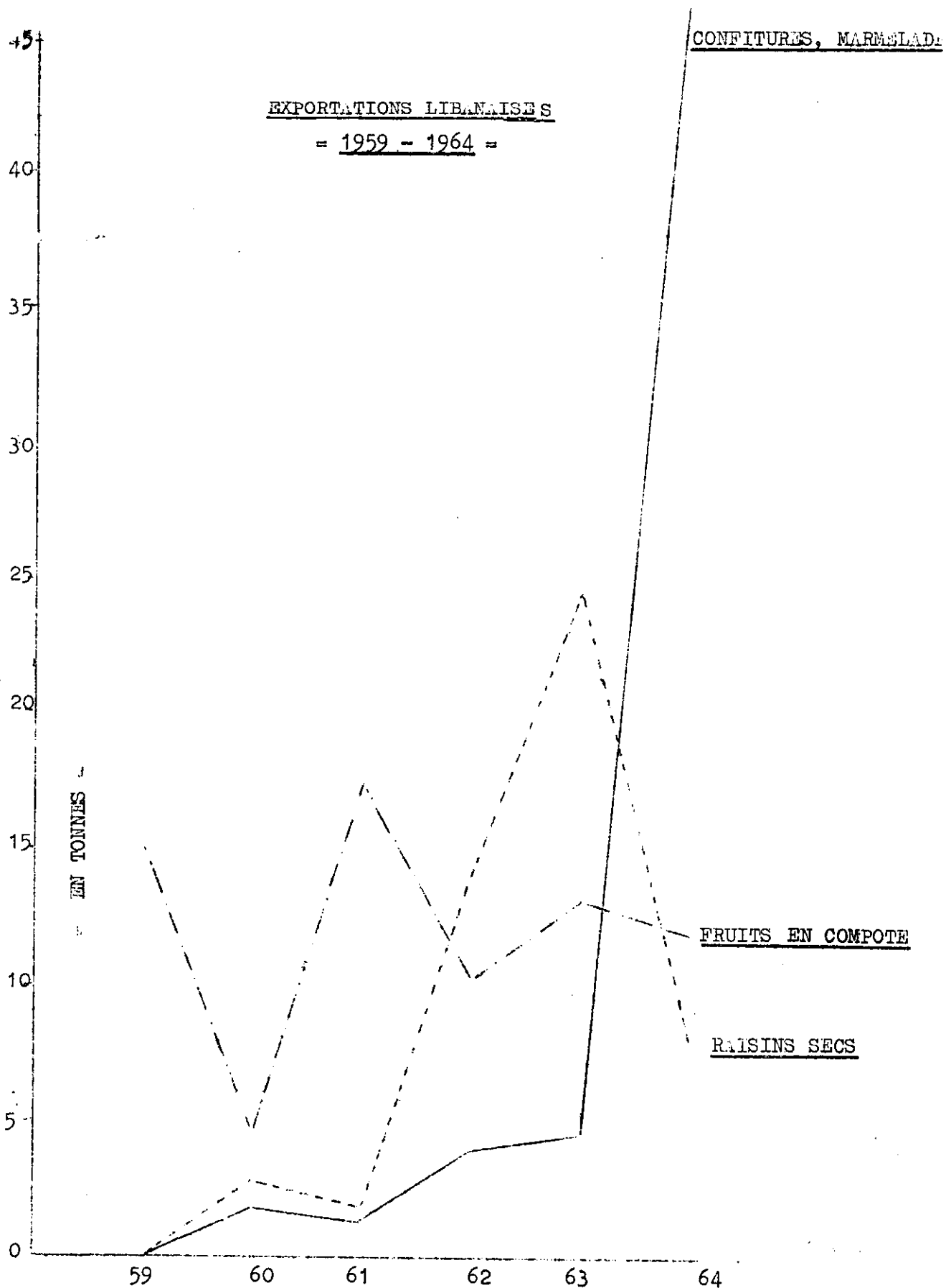
1959 - 1964

TONNES



IMPORTATIONS LIBANAISES
1959 - 1964



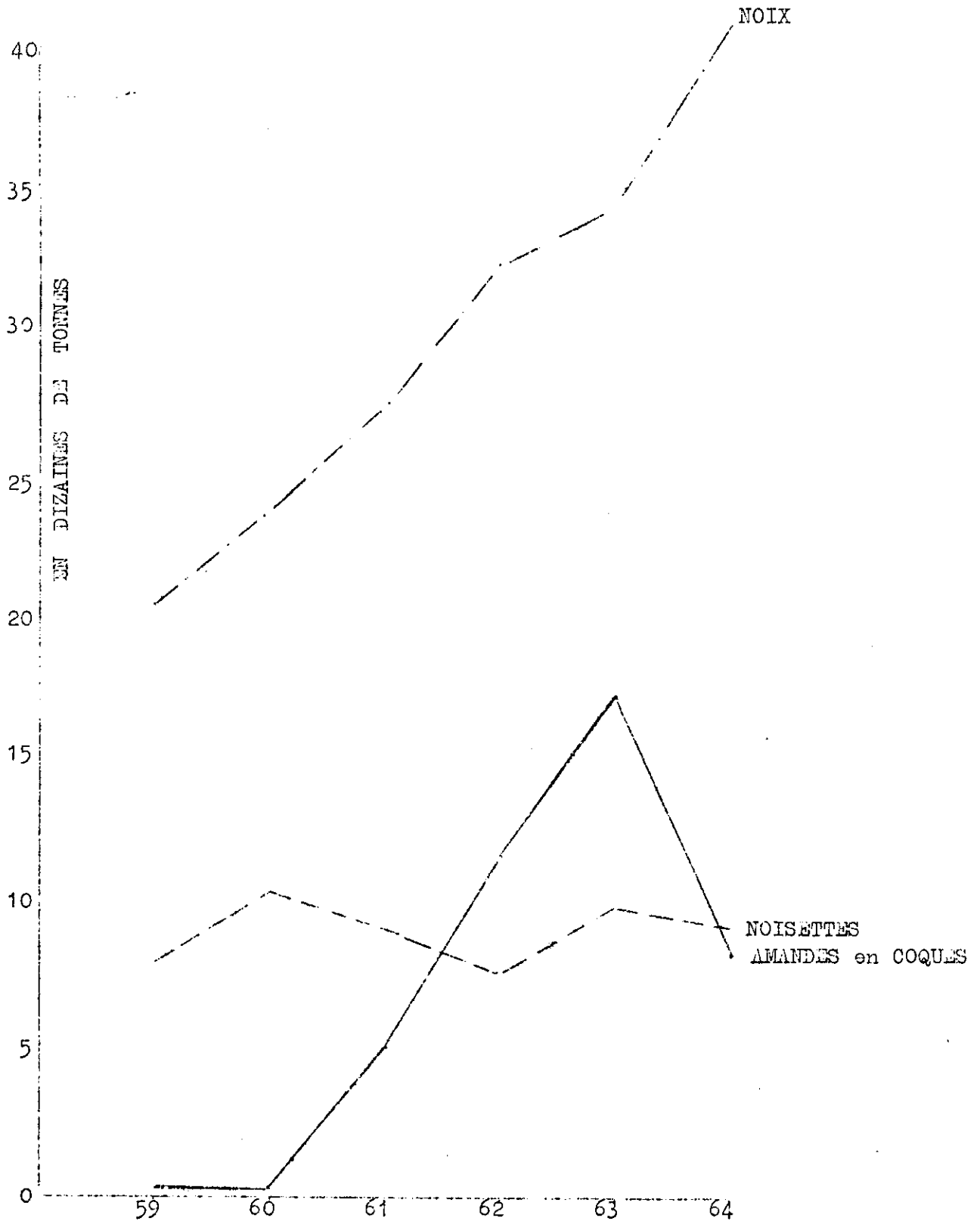


الجمهورية اللبنانية

مكتب وزير الدولة لشؤون التنمية الإدارية
مركز مشاريع ودراسات القطاع العام

- 48 -

IMPORTATIONS LIBANAISES "1959-1964"



EXPORTATIONS LIBANAISES

1959 - 1964

NOIX

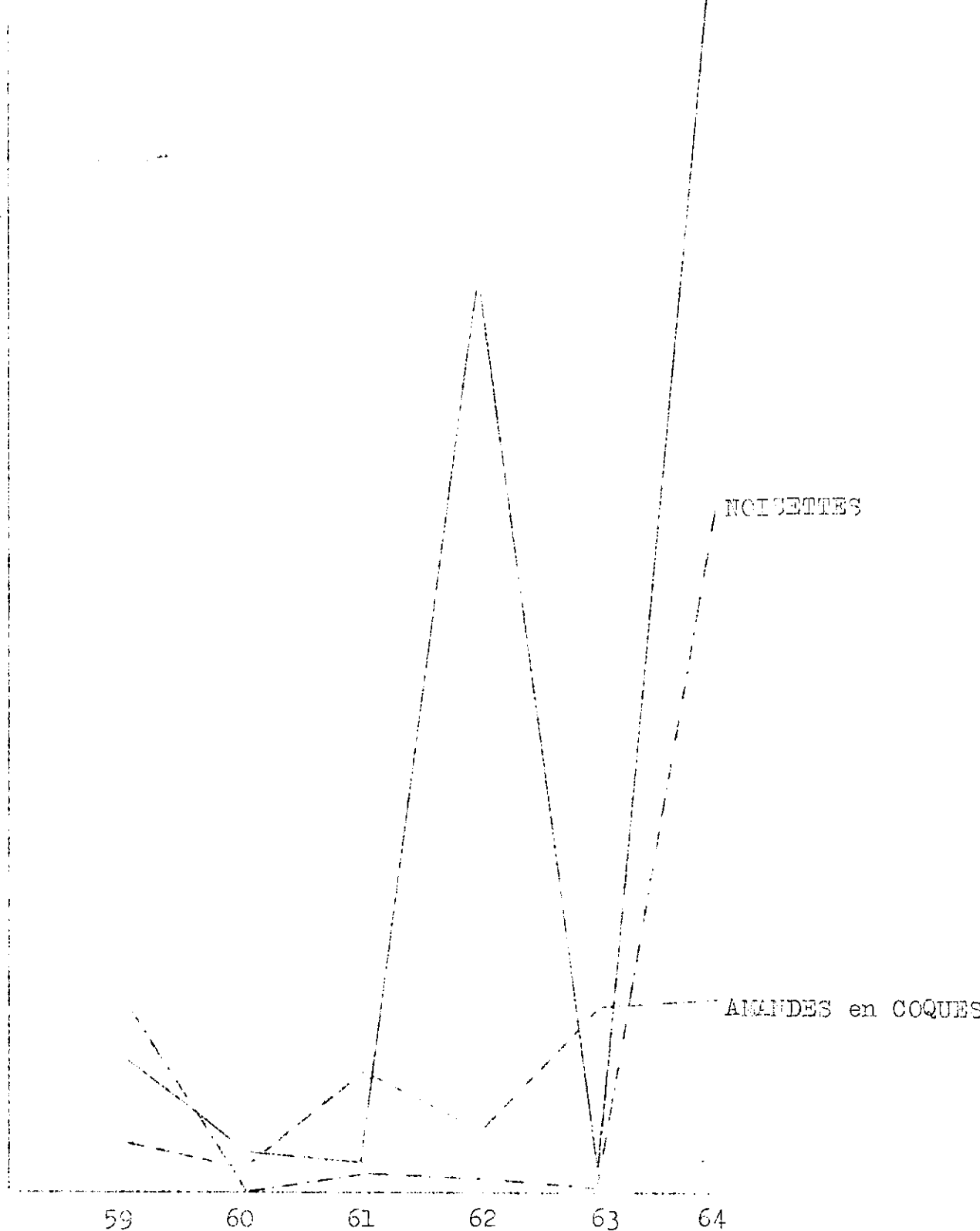
NOISETTES

AMANDES en COQUES

TONNES

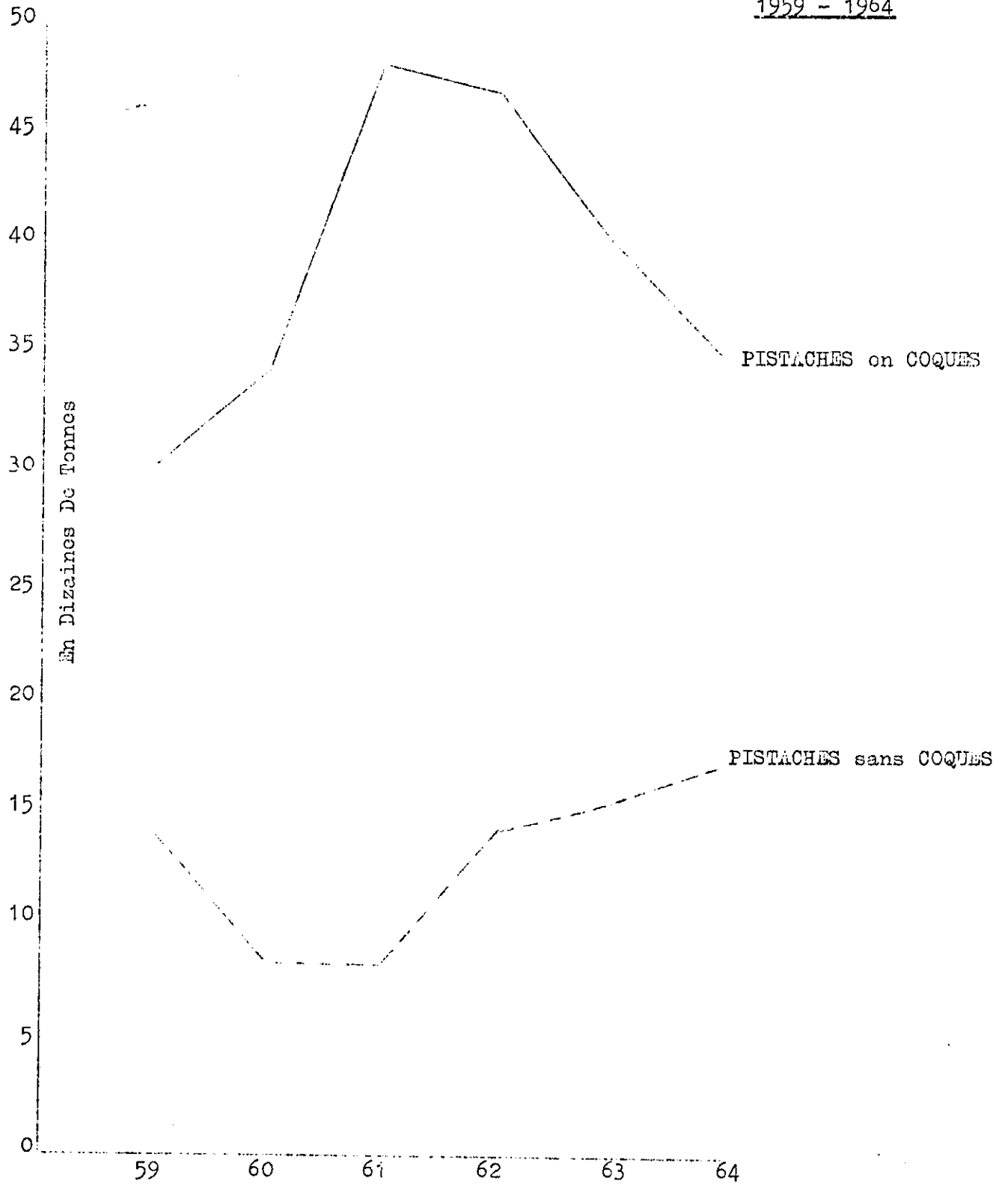
30
24
18
12
6
0

59 60 61 62 63 64



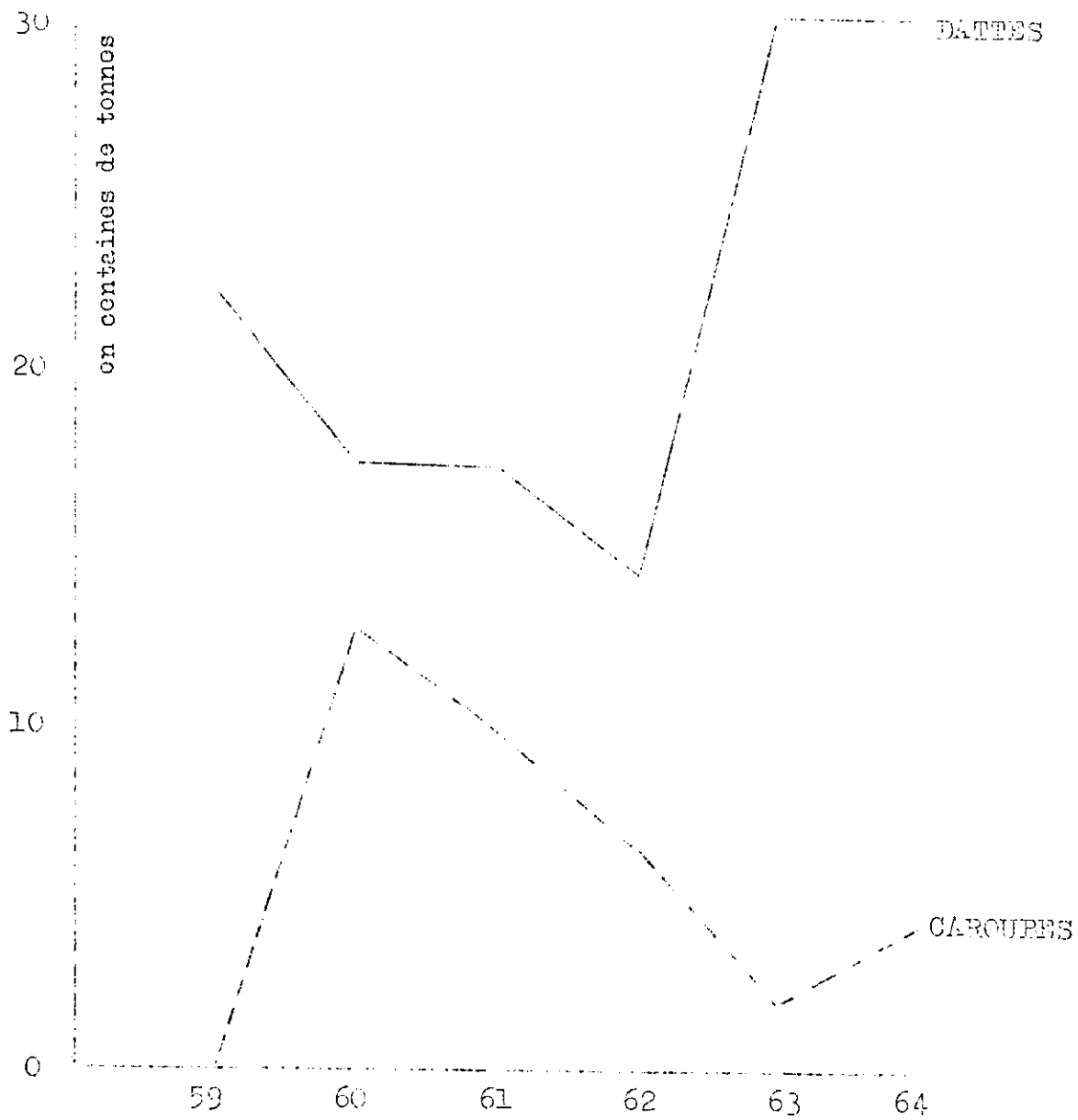


IMPORTATIONS LIBANAISES
1959 - 1964



INFORMATIONS IPIRAIQUES

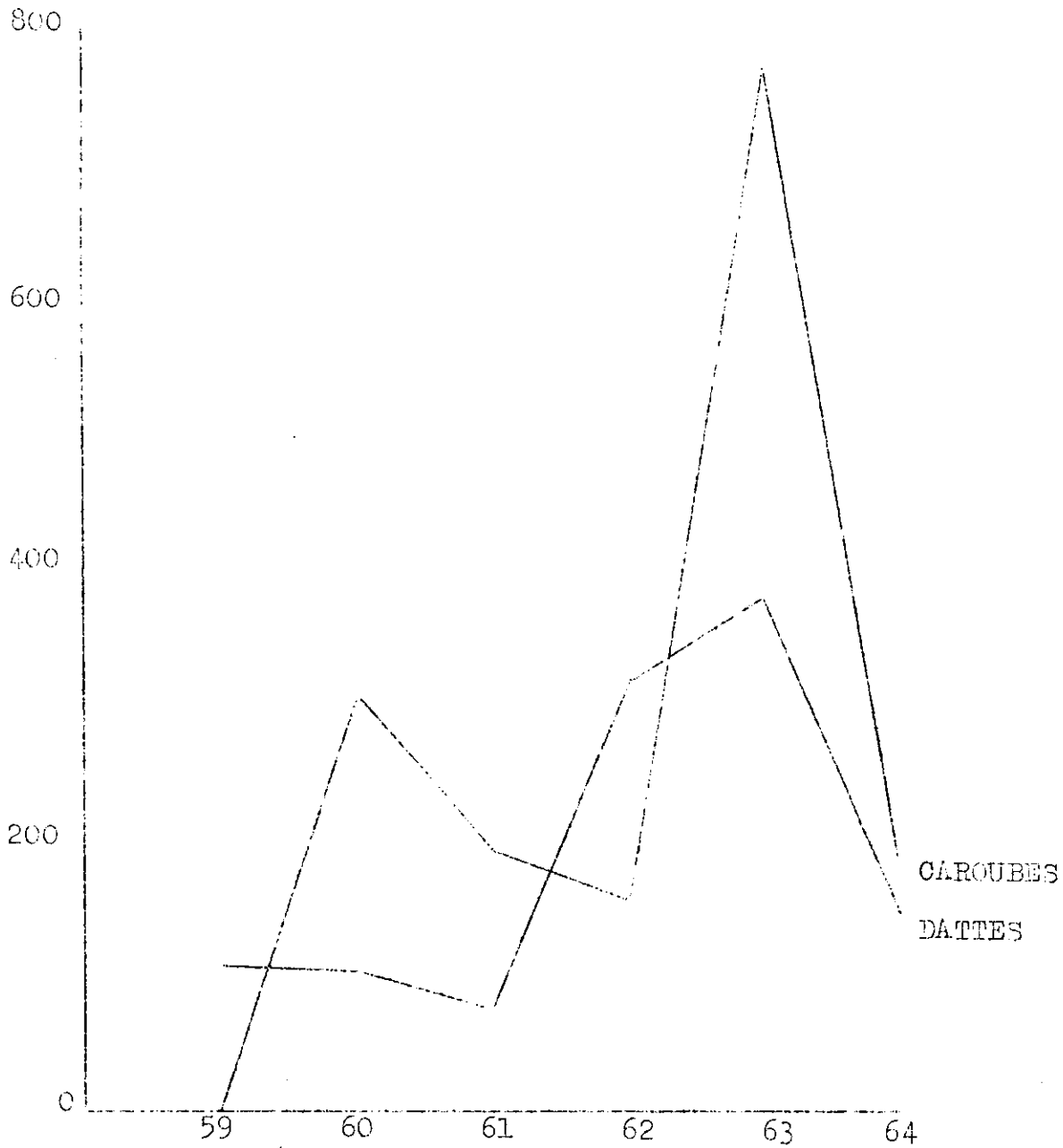
1959 - 1964



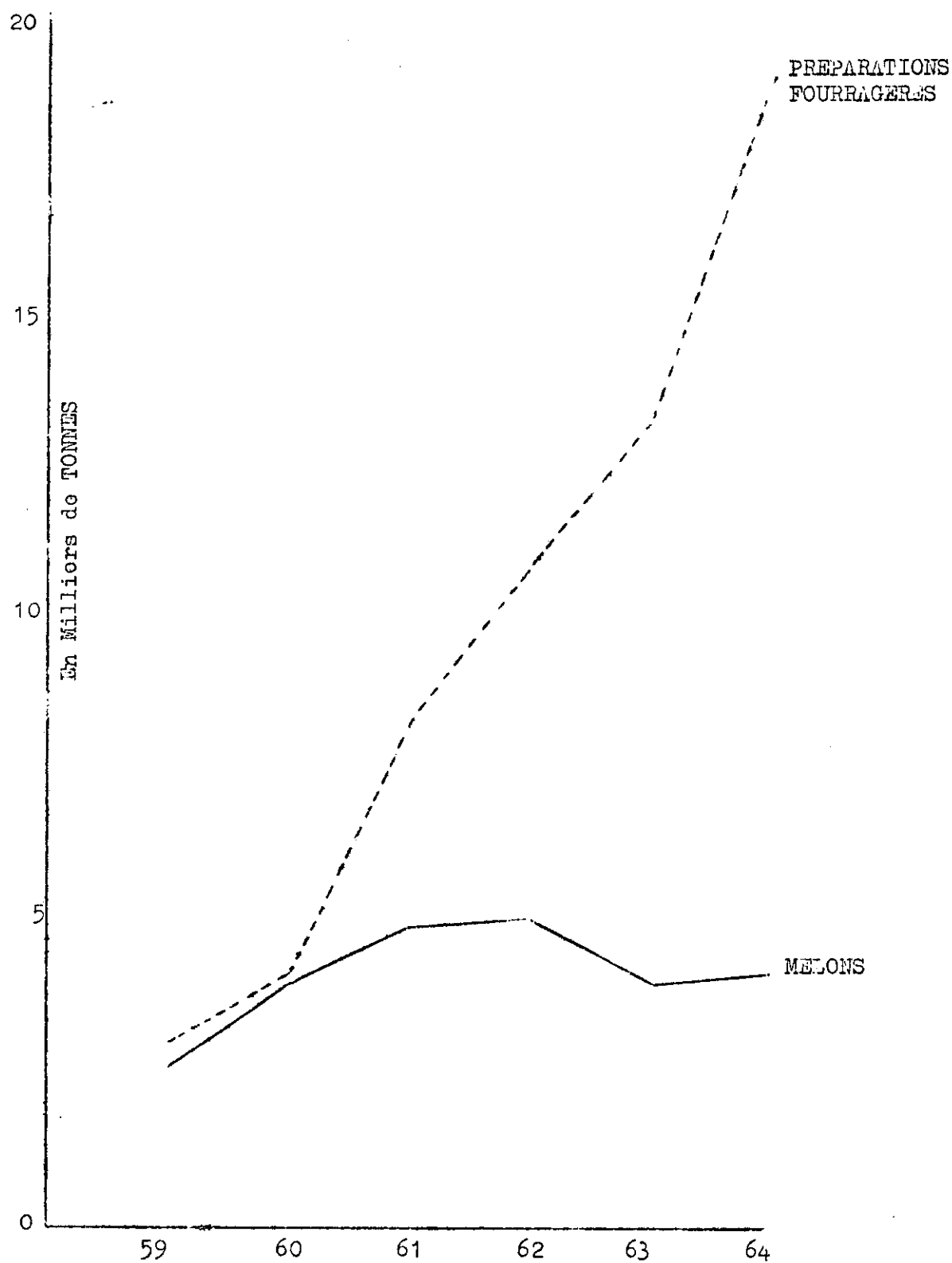
EXPORTATIONS LIBANAISES

1959 - 1964

TONNES

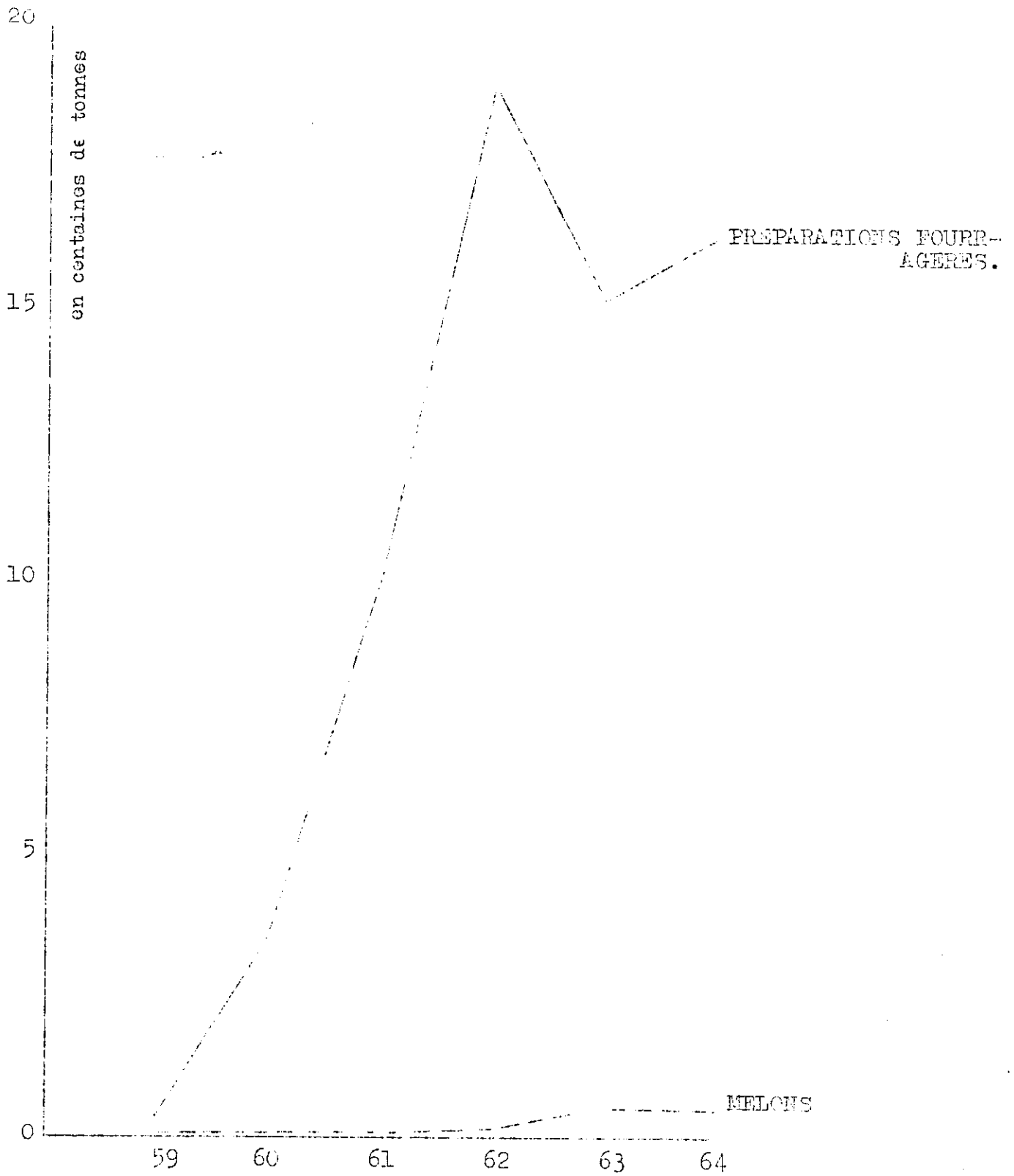


IMPORTATIONS LIBANAISES
"1959 - 1964"



EXPORTATIONS LIBANAISES

1959 - 1964




EXPORTATIONS LIBANAISES

1959 - 1964

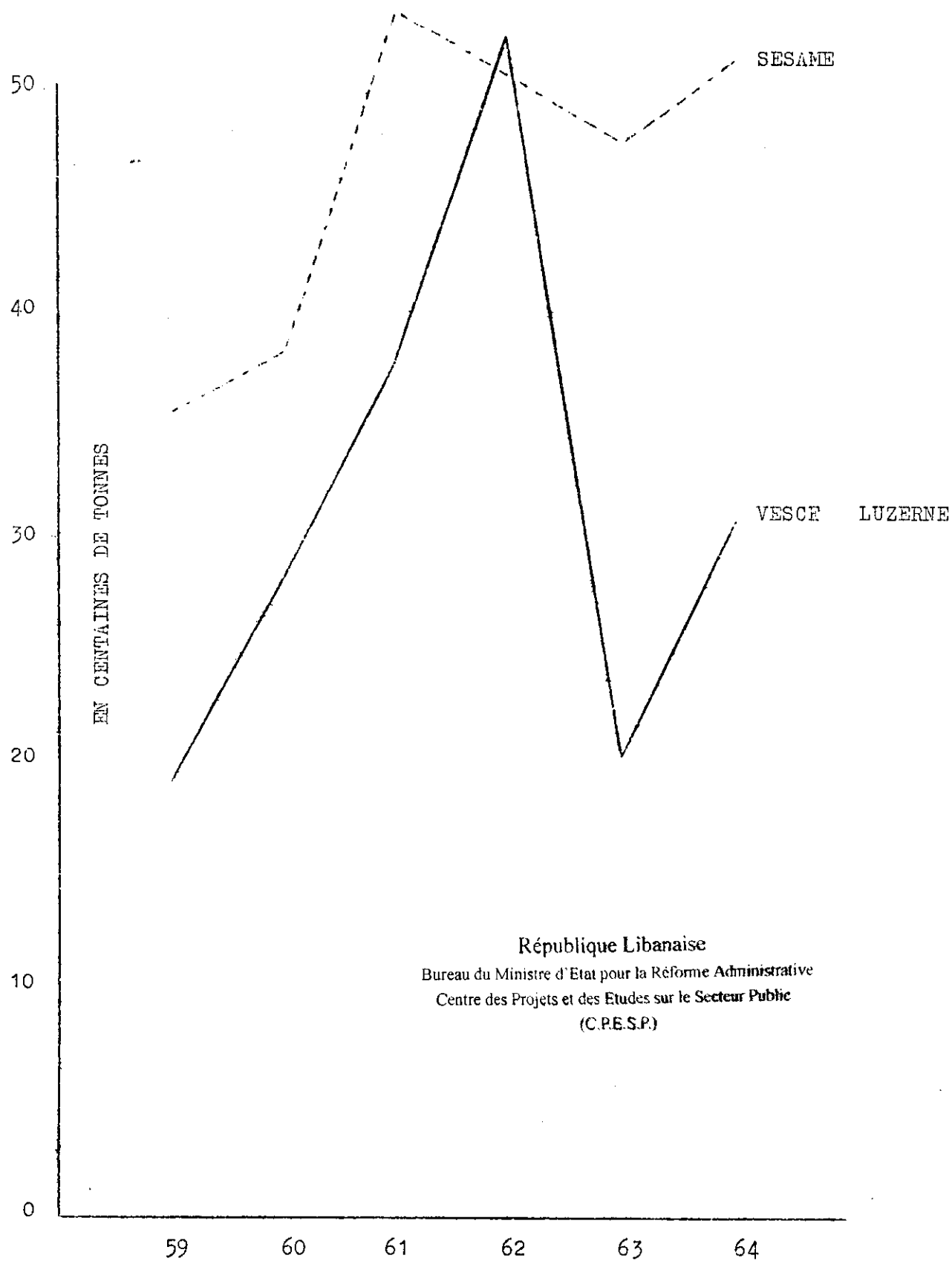
ANIS, BADIANE ..

MILLET, SARRASIN ..

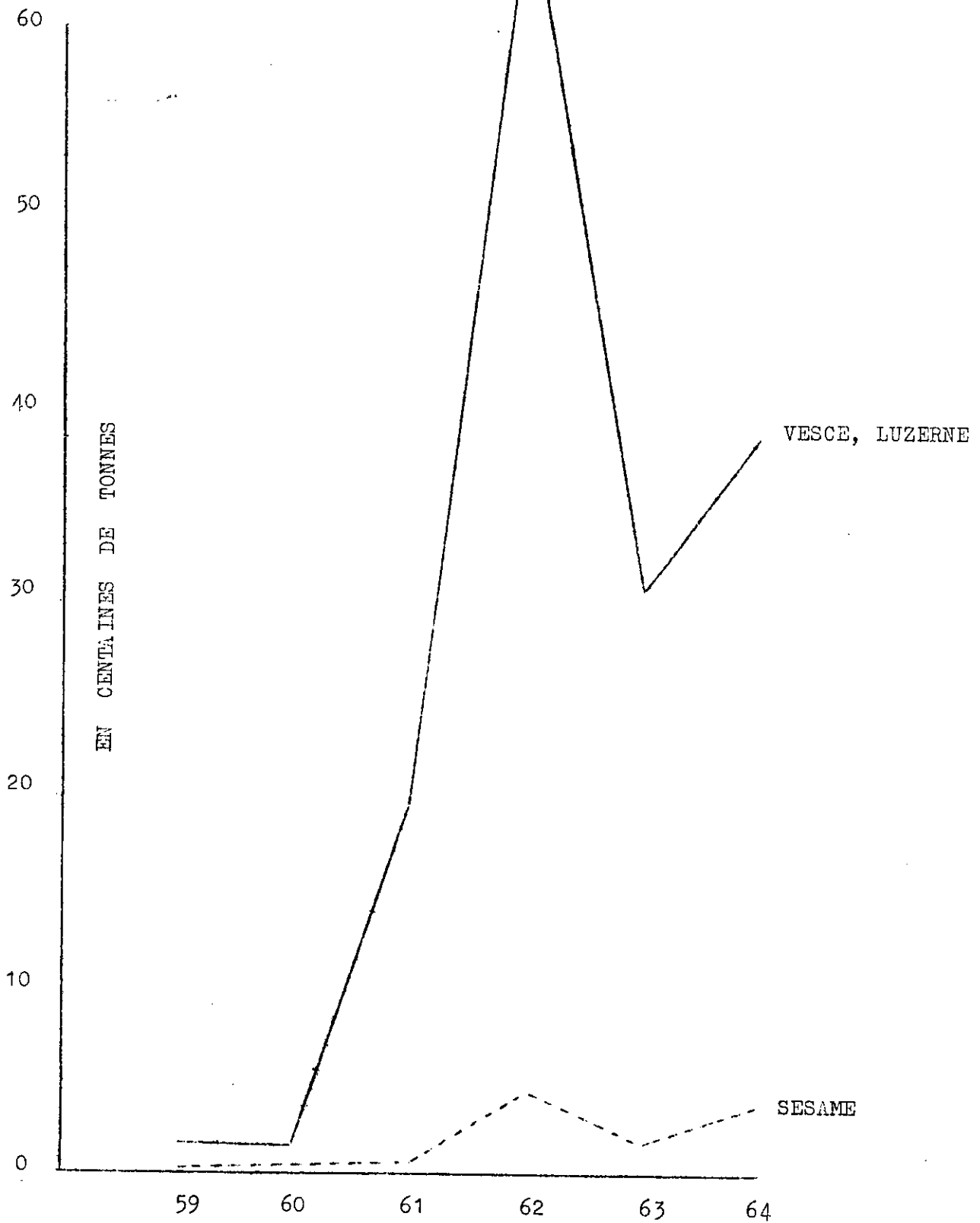


IMPORTATIONS LIBANAISES

1959 - 1964

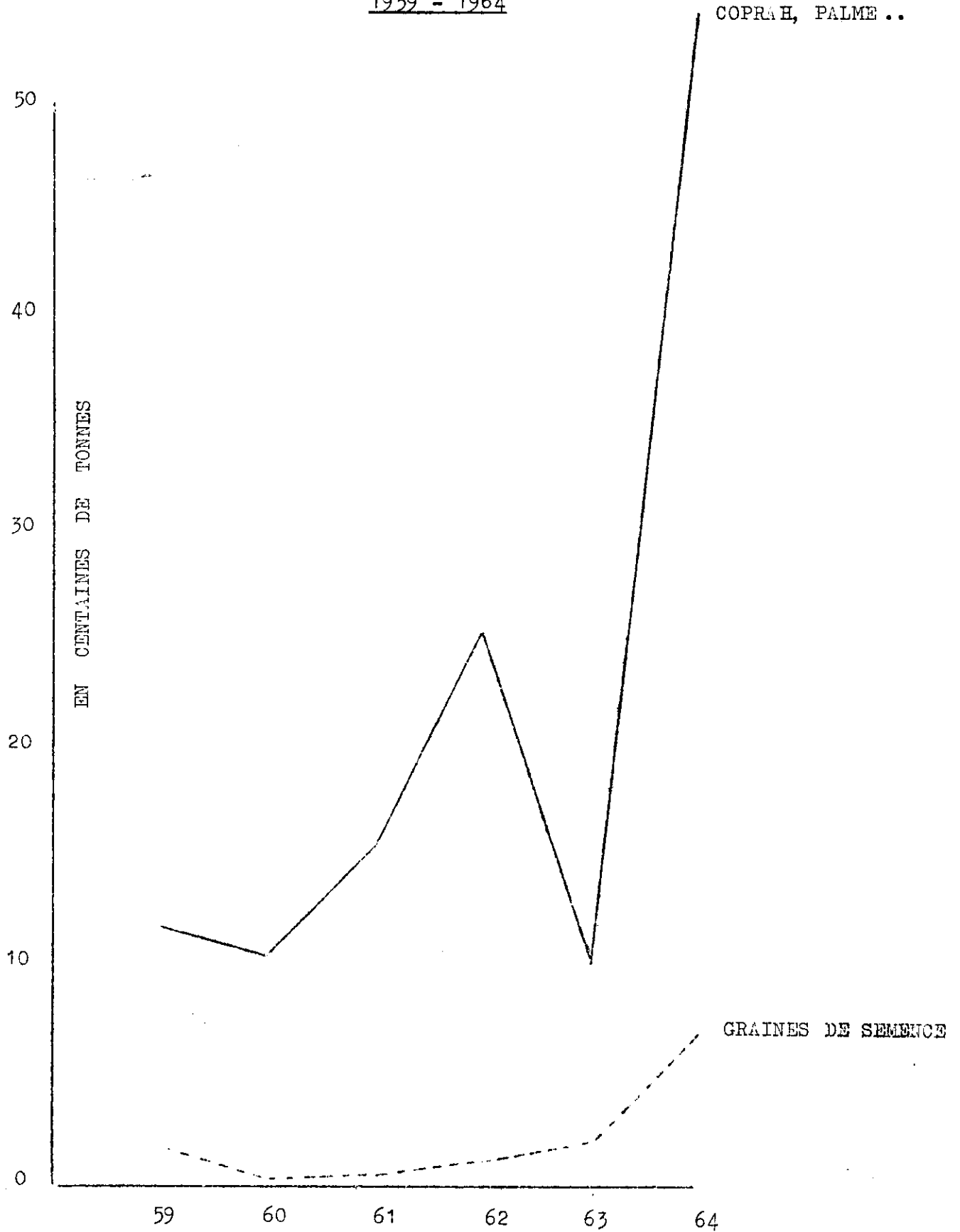


EXPORTATIONS LIBANAISES
1959 - 1964



EXPORTATIONS LIBANAISES

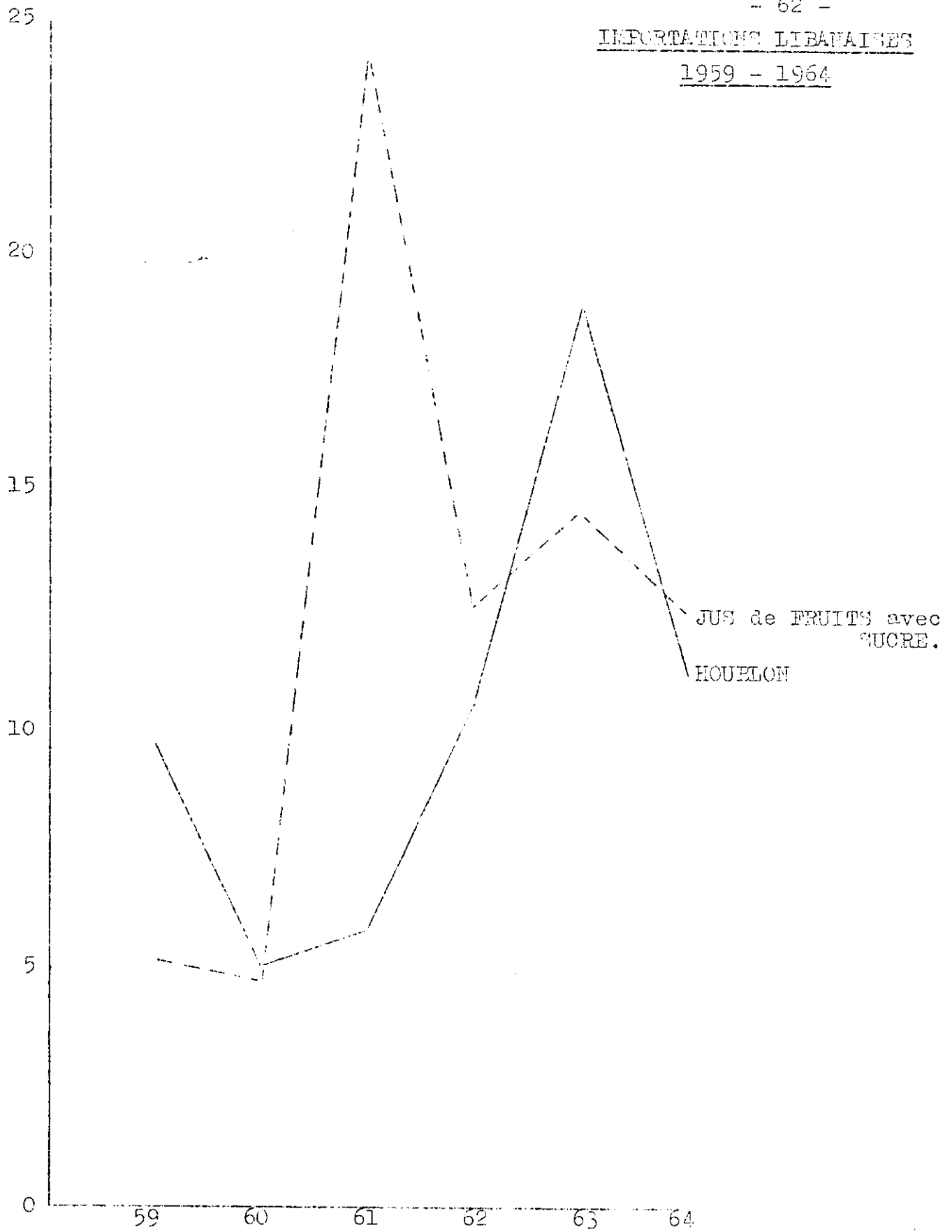
1959 - 1964



T NNES

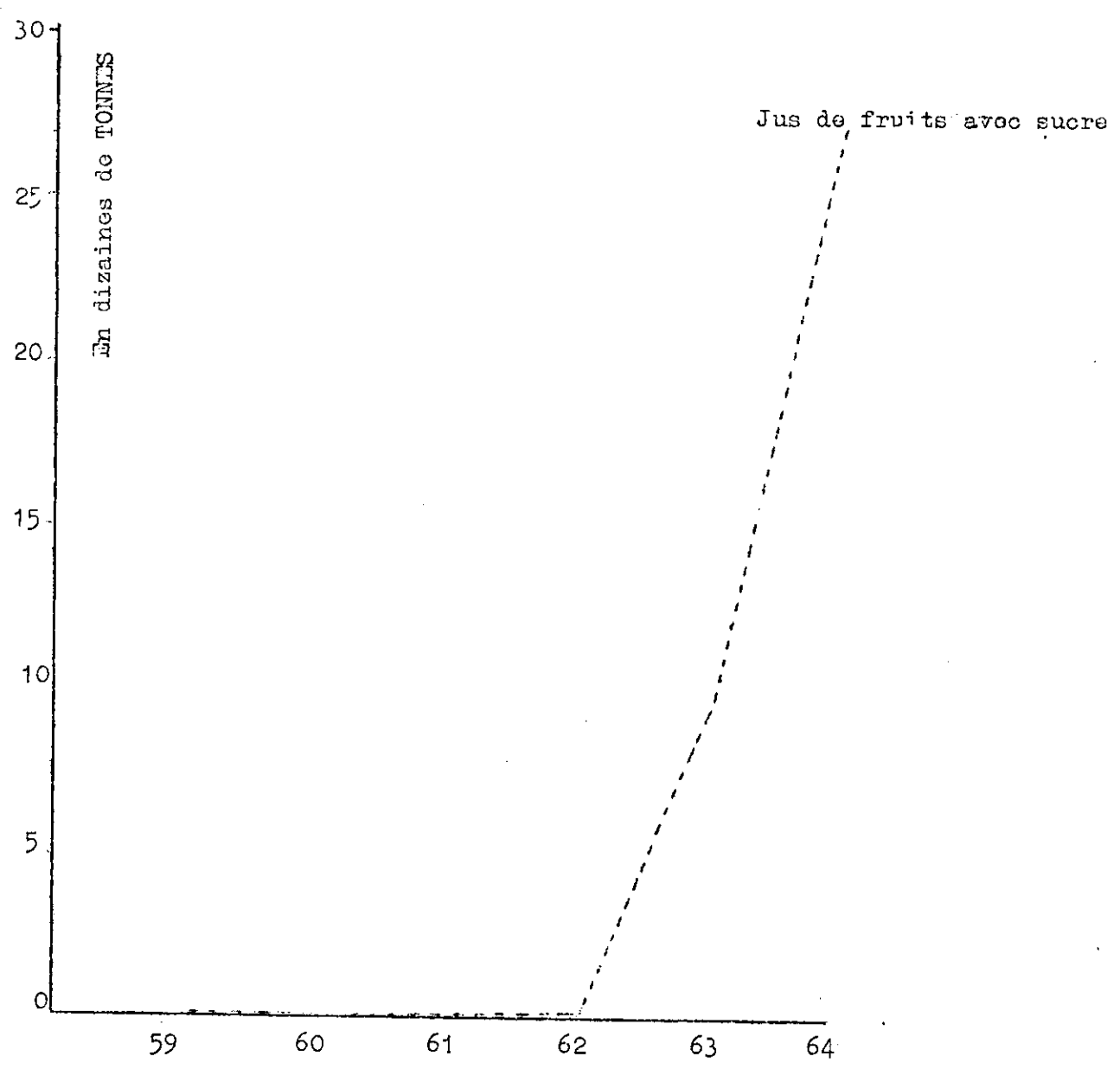
- 62 -

IMPORTATIONS LIBANAISES
1959 - 1964

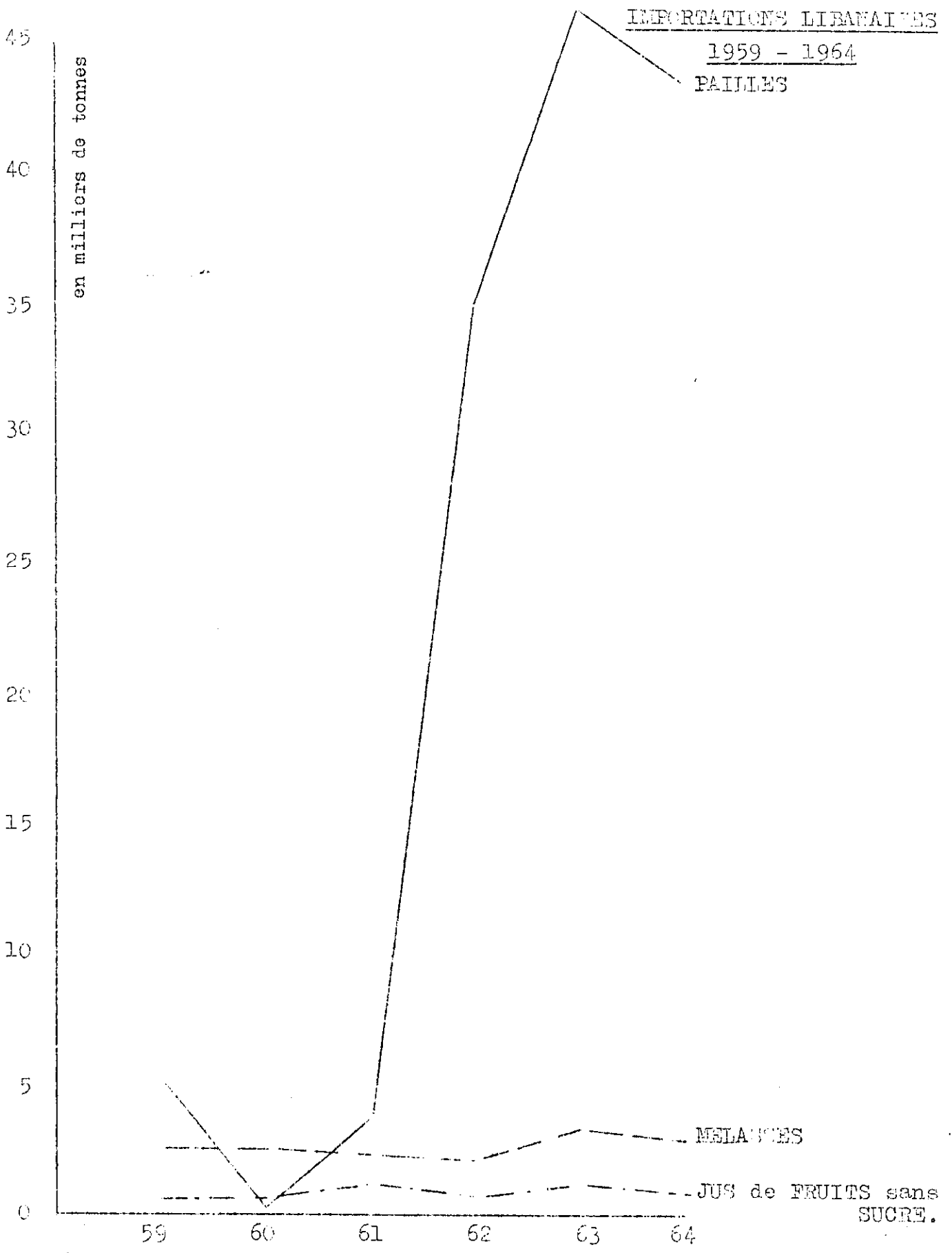


EXPORTATIONS LIBANAISES

= 1959 - 1964 =

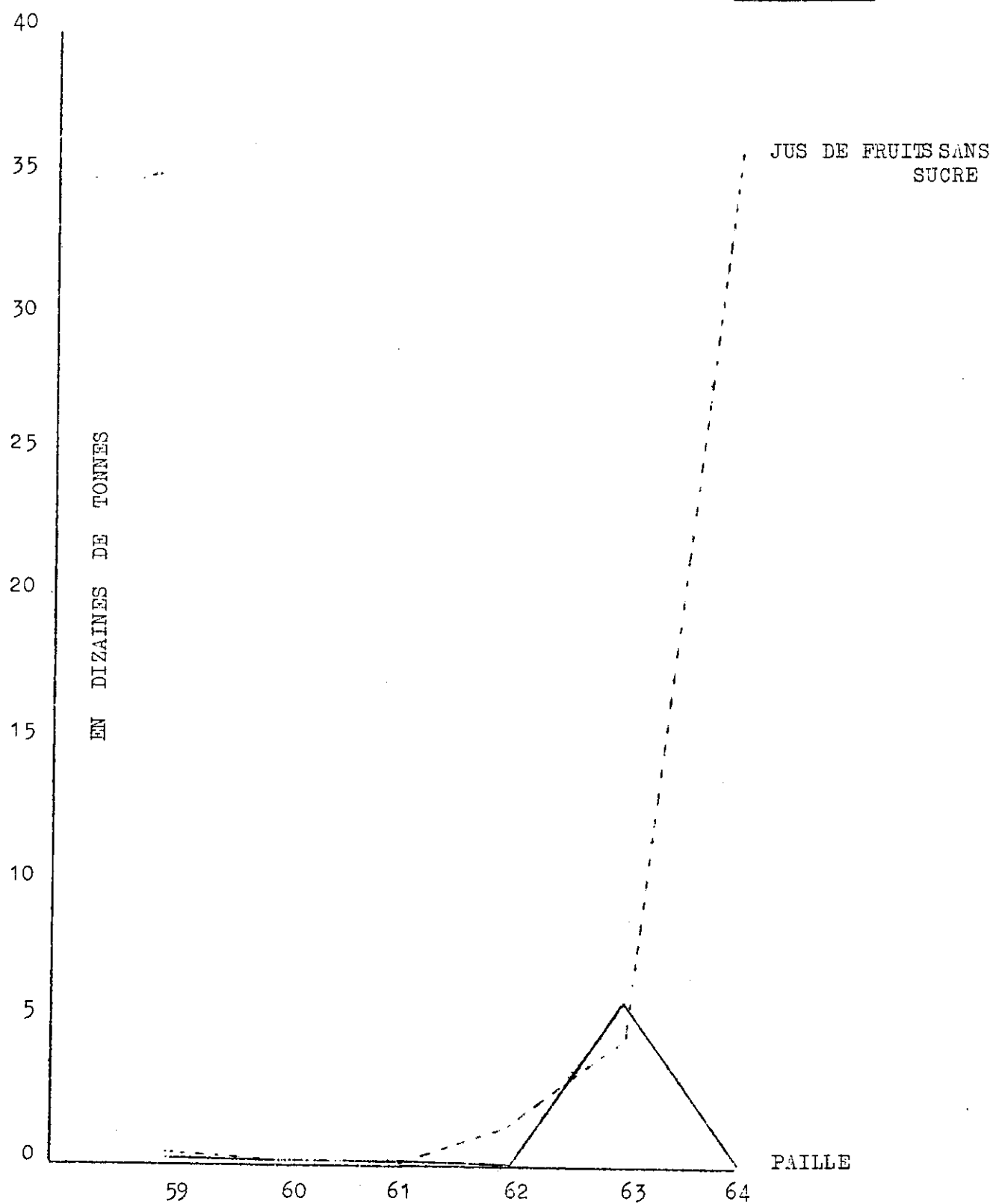


N.B. Les exportations de houblon sont insignifiantes.



EXPORTATIONS LIBANAISES

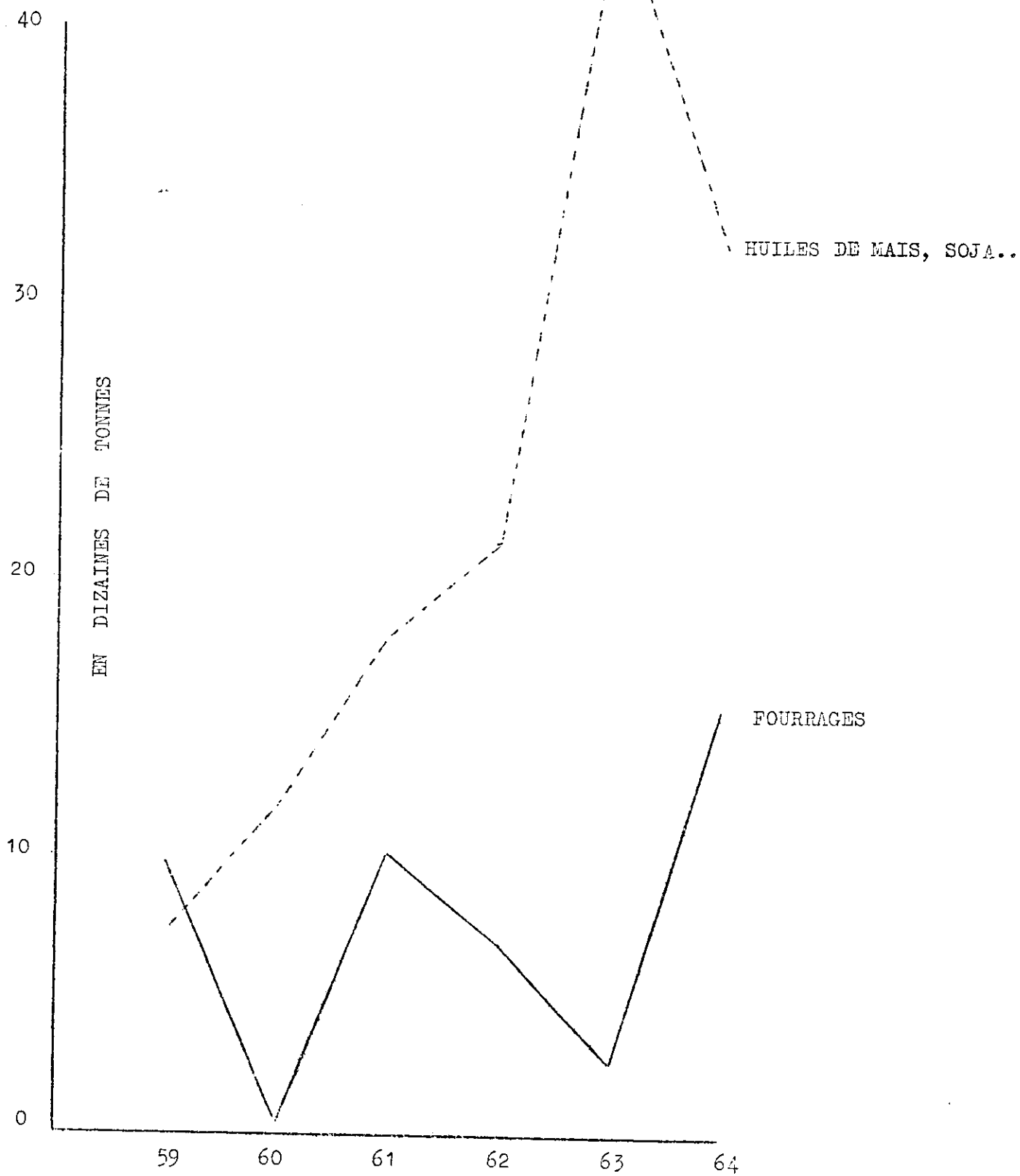
1959 - 1964



N.B. Les exportations de mélasses sont insignifiantes.

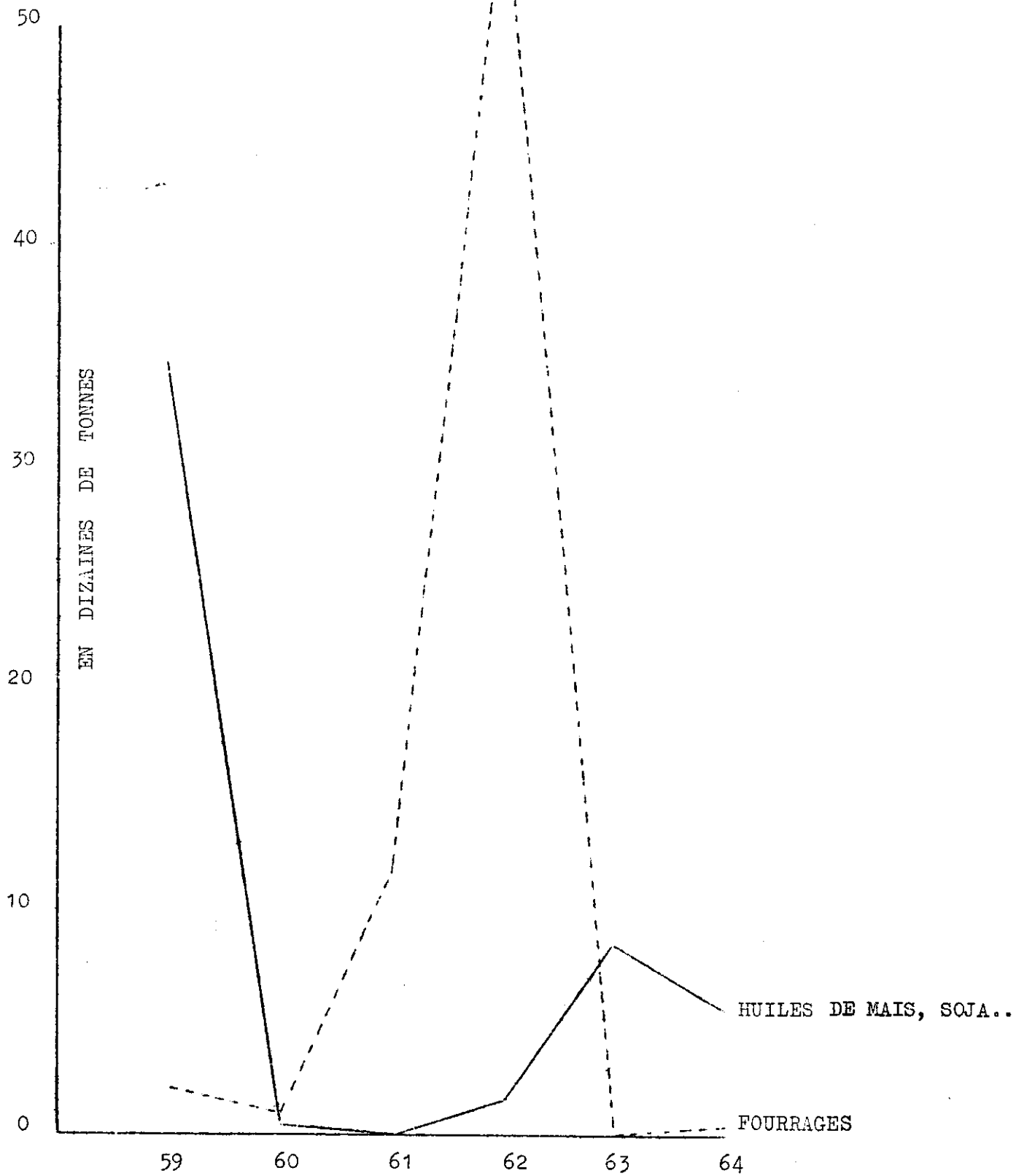
IMPORTATIONS LIBANAISES

1959 - 1964

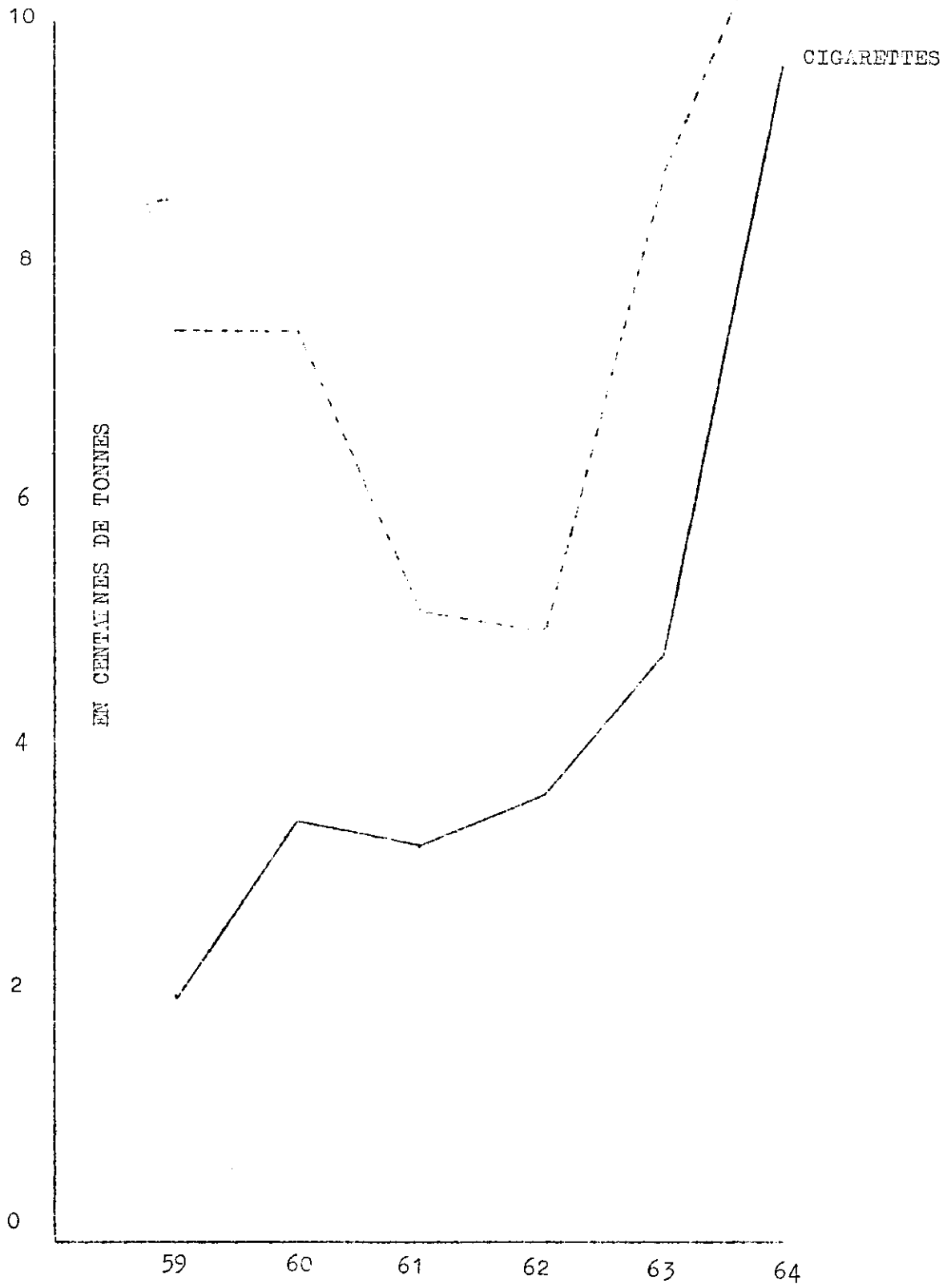


EXPORTATIONS LIBANAISES

1959 - 1964

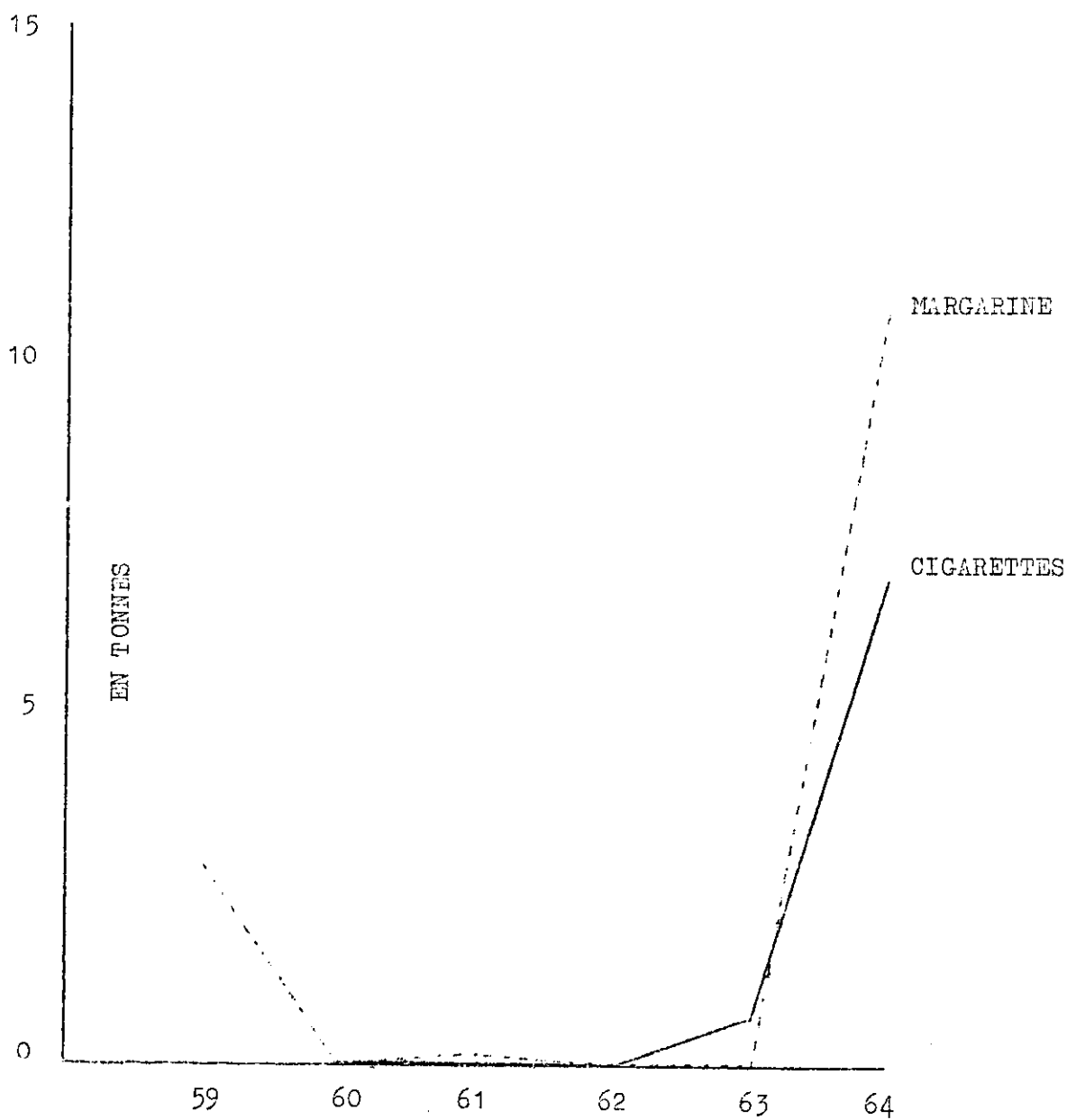


IMPORTATIONS LIBANAISES
1959 - 1964



EXPORTATIONS LIBANAISES

1959 - 1964

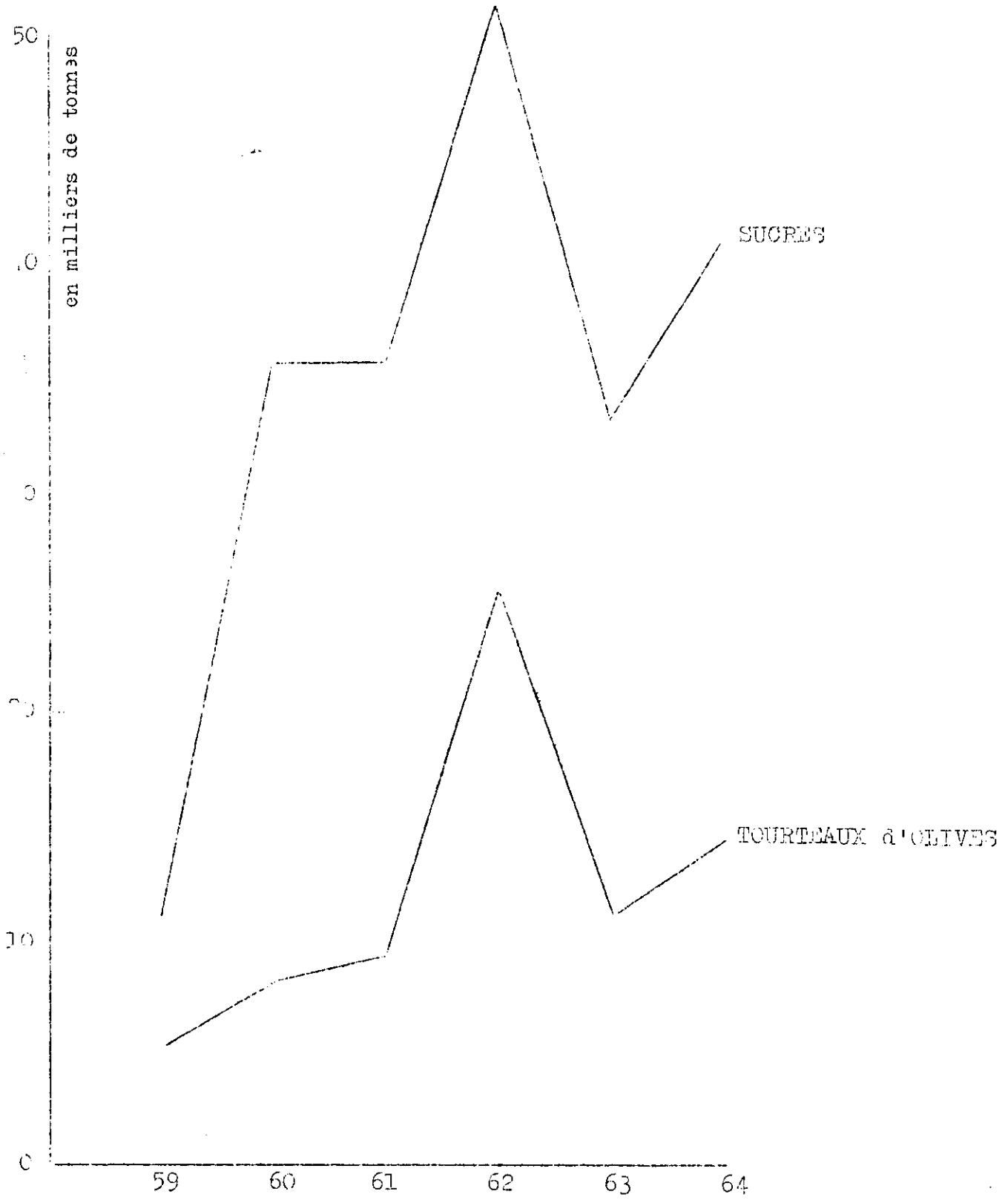




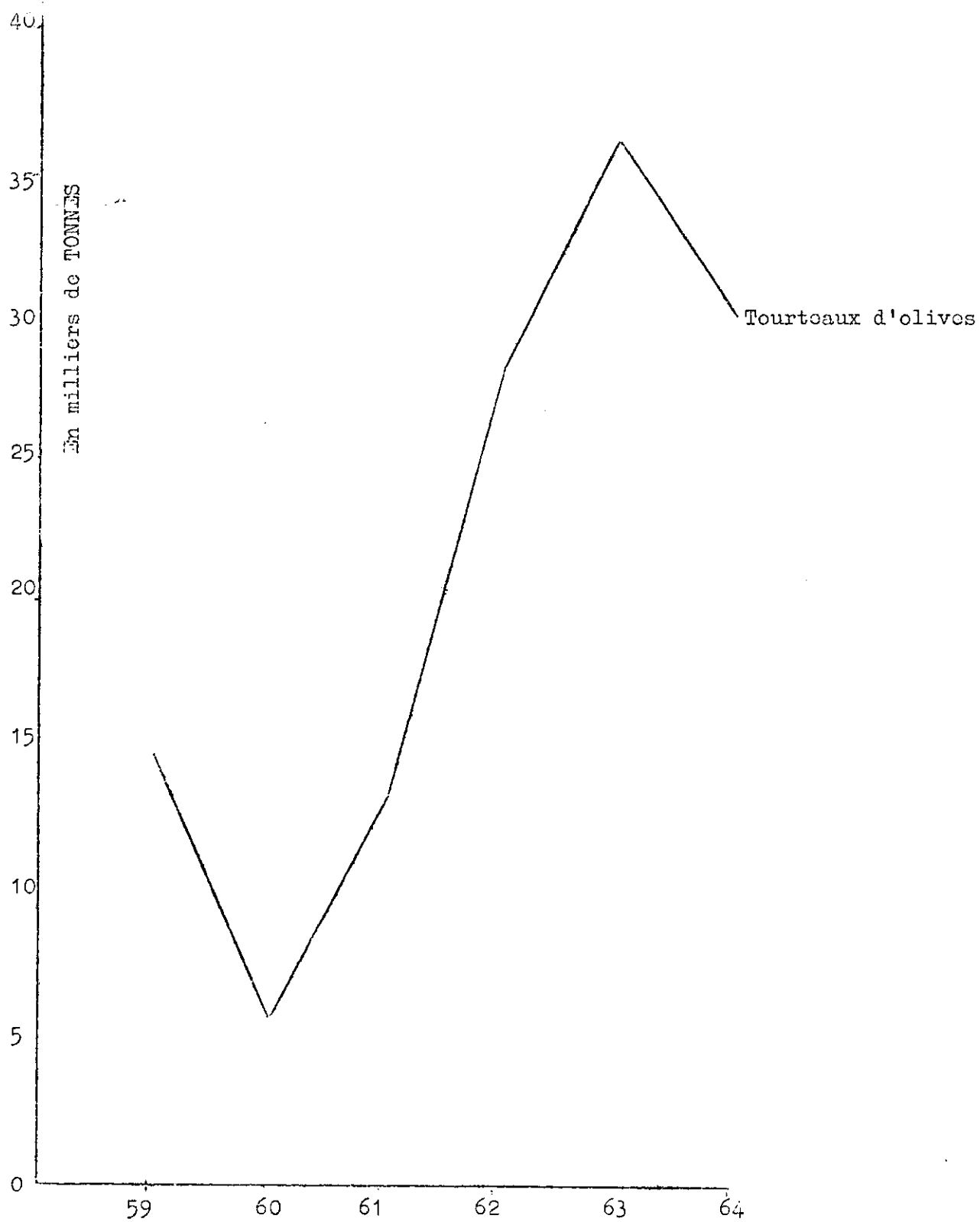
- 70 -

EXPORTATIONS LIBANAISES

1959 - 1964



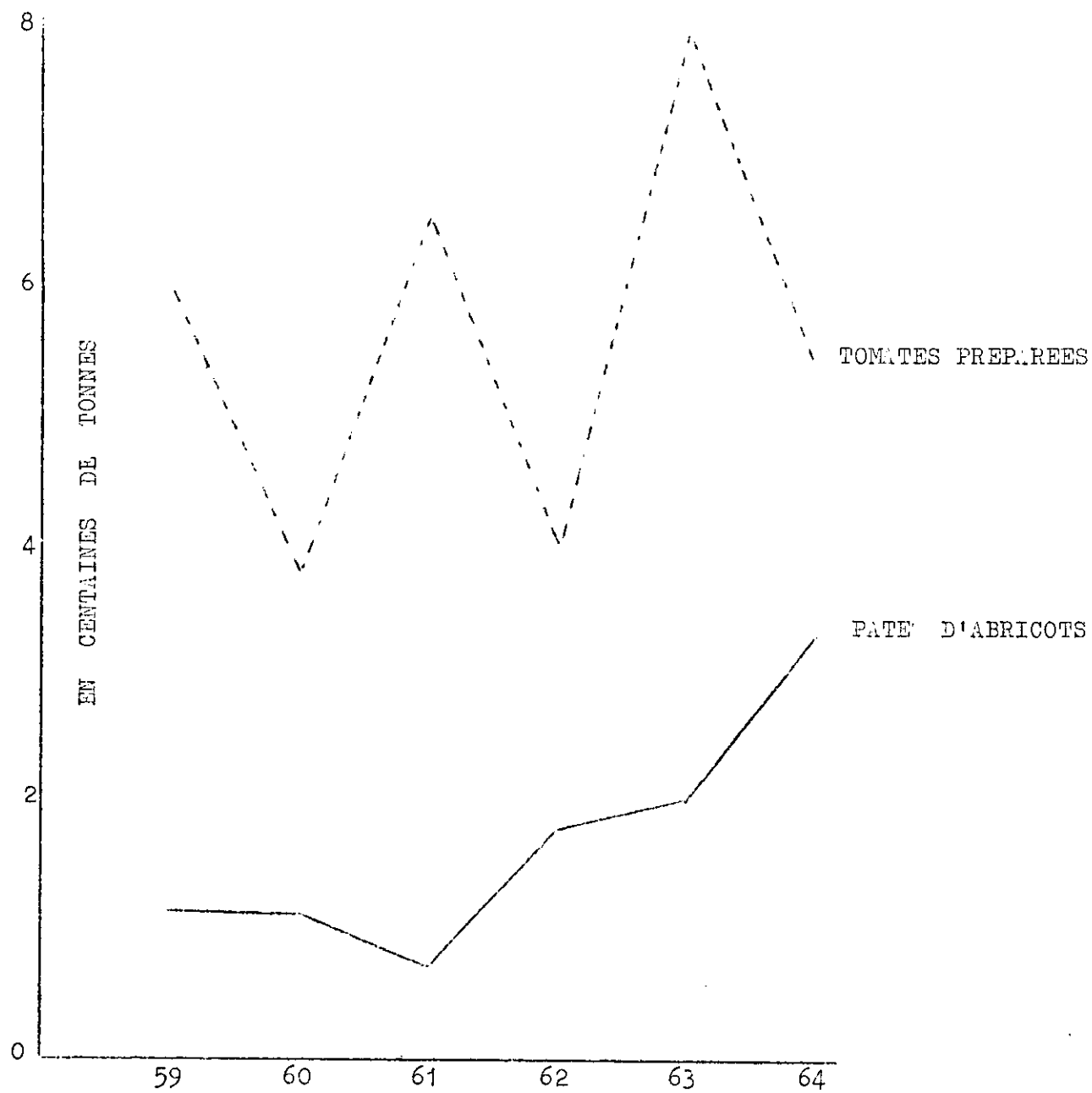
EXPORTATIONS LIBANAISES
"1959 - 1964"



N.B. Les exportations de sucres sont insignifiantes.

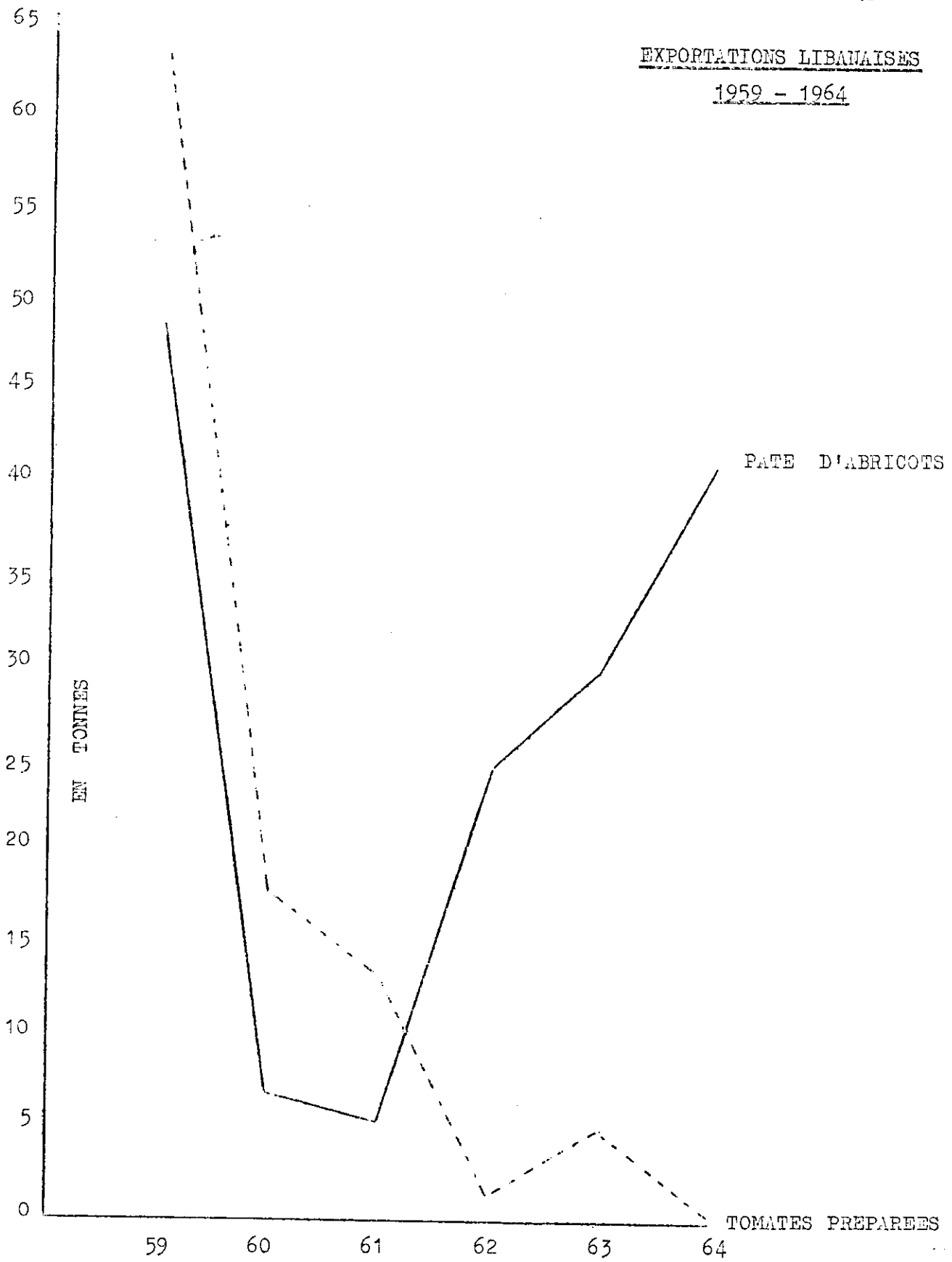
IMPORTATIONS LIBANAISES

1959 - 1964



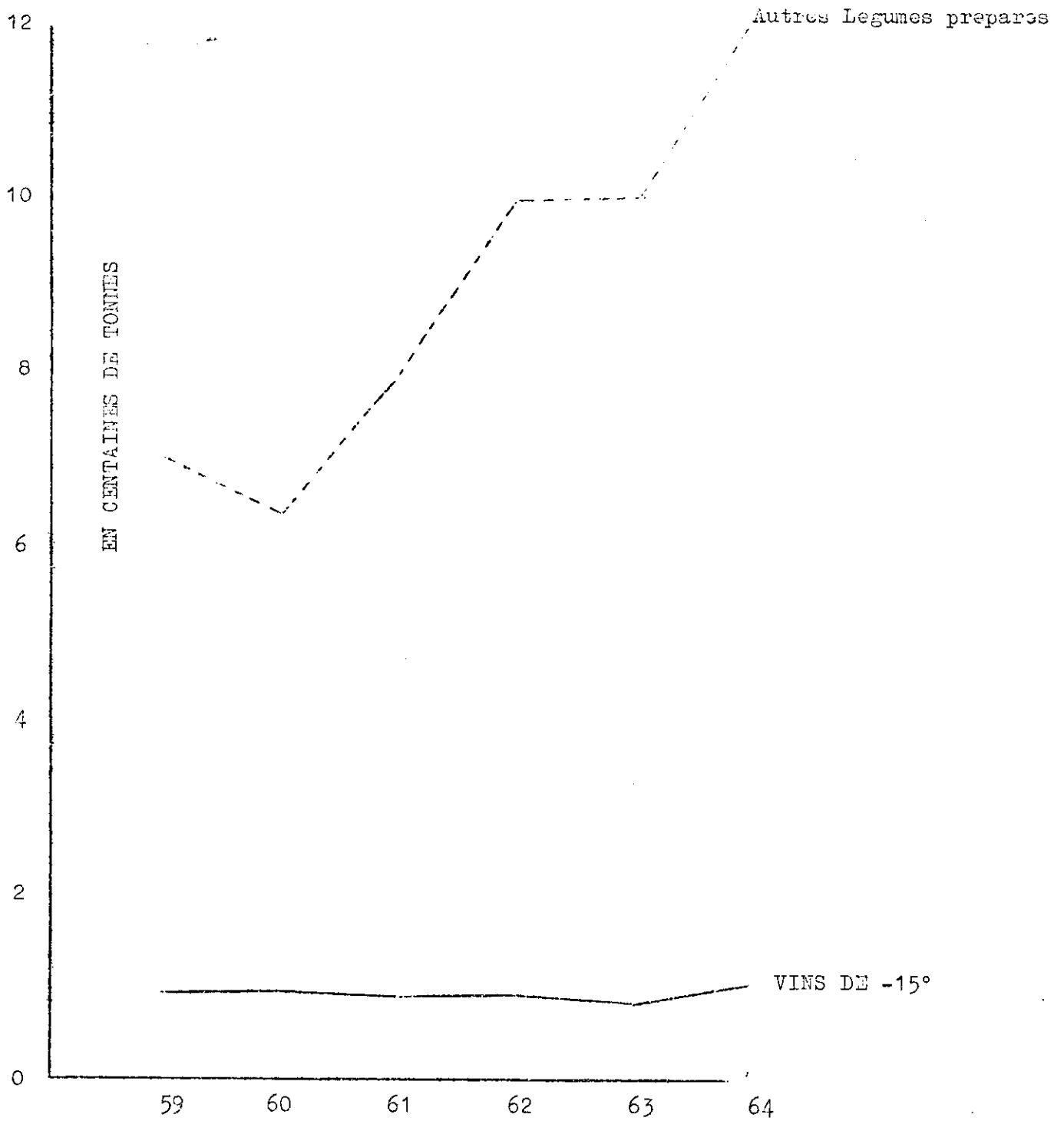
EXPORTATIONS LIBANAISES

1959 - 1964



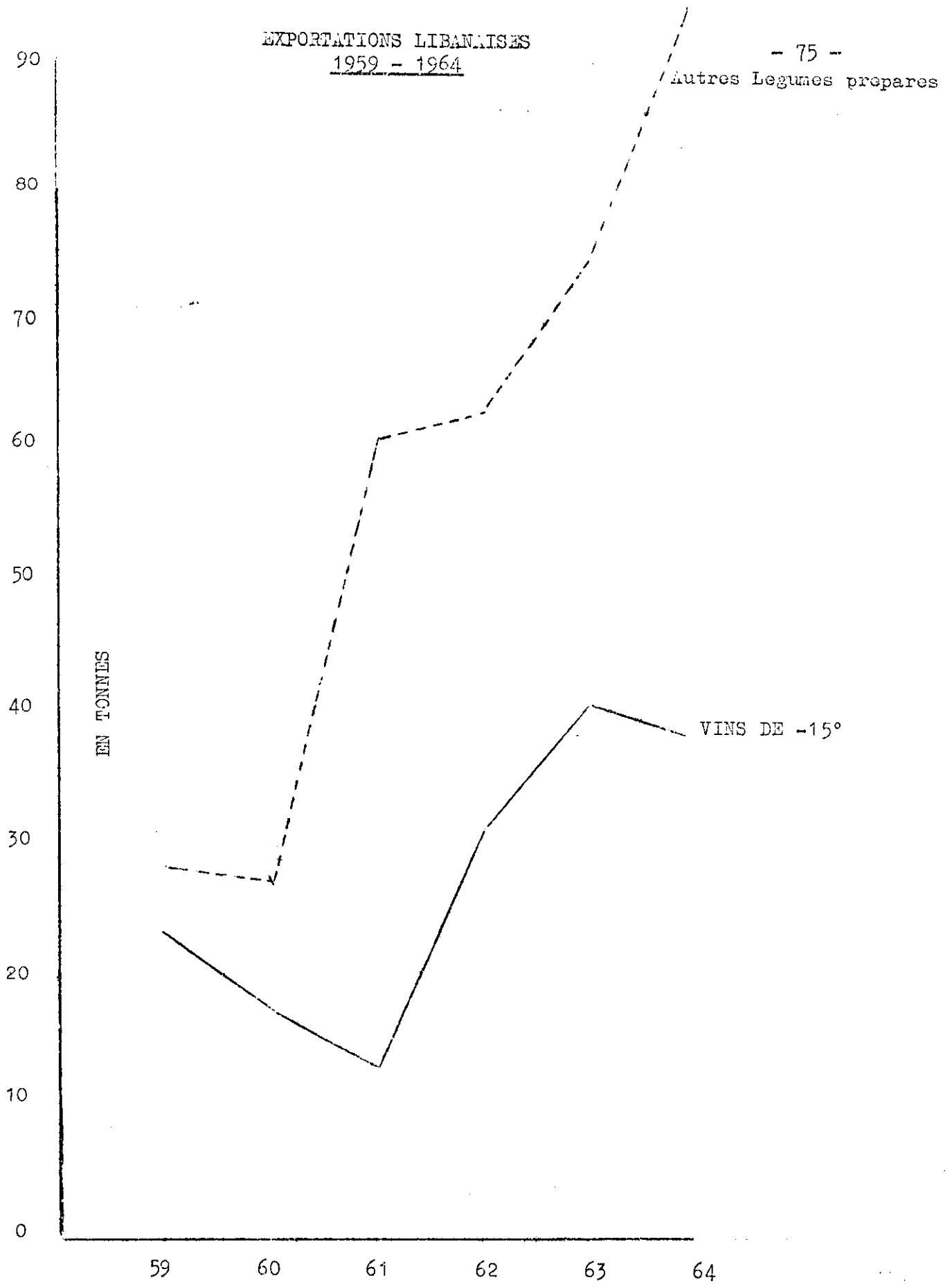
IMPORTATIONS LIBANAISES

1959 - 1964



EXPORTATIONS LIBANAISES
1959 - 1964

- 75 -



MOYENNE MENSUELLE DES IMPORTATIONS ET DES EXPORTATIONS DES PRODUITS PERISSABLES (1)
(quantités en tonnes)

74

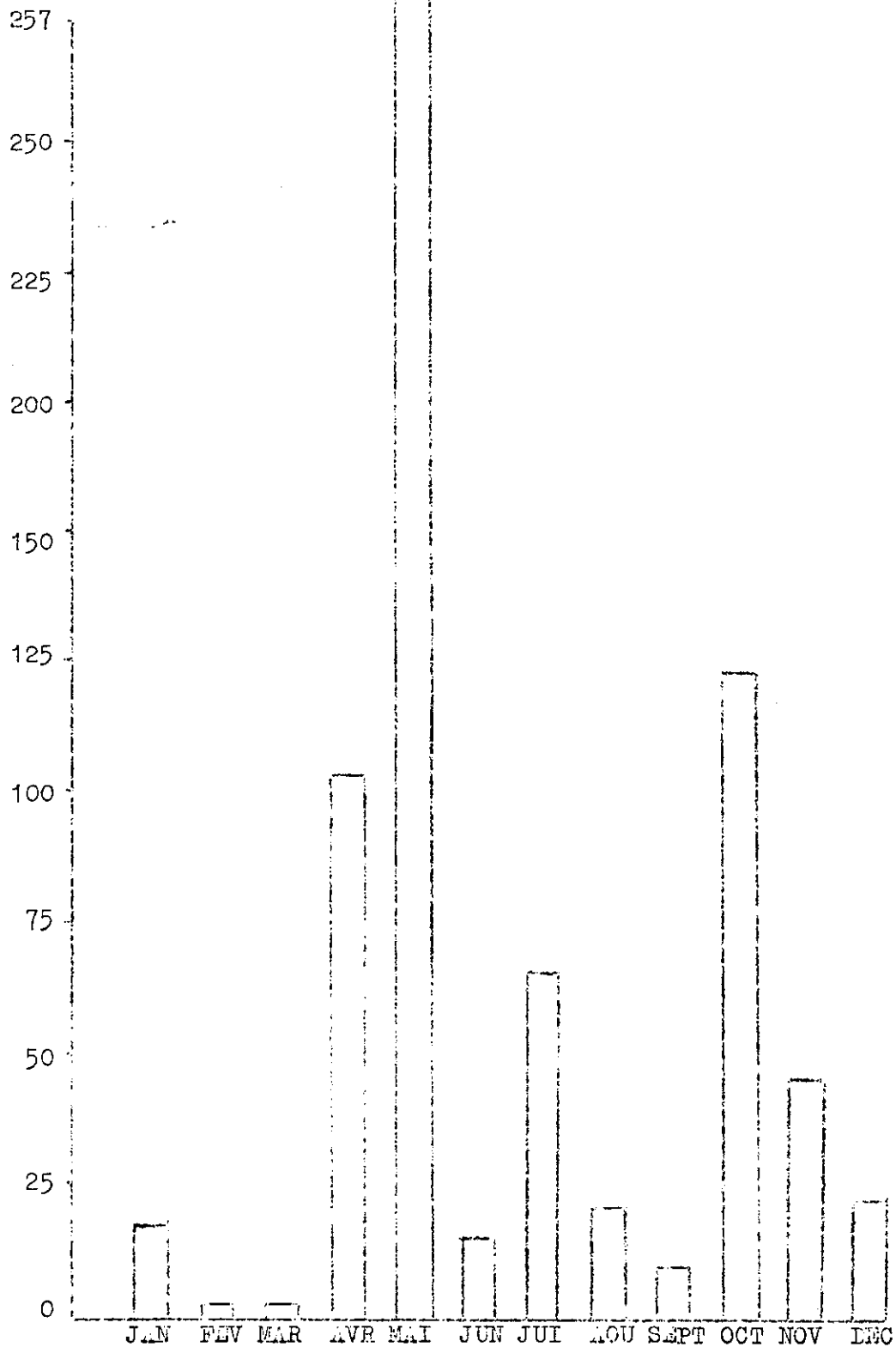
ARTICLES	JANVIER	FEBVRIER	MARS	AVRIL	MAI	JUIN	JUILLET	AOUT	SEPT.	OCTOBER	NOVEMBRE	DECEMBRE
<u>IMPORTATIONS</u>												
Ails	11	3	3	104	277	15	66	21	11	123	46	22
Amandes vertes	-	1	87	-	-	-	-	-	-	-	-	-
Artichauts	114	165	228	87	2	-	-	-	-	-	-	49
Choux-fleurs	25	-	-	-	-	-	-	69	48	43	18	6
Fèves pour semis	3	-	-	-	-	-	-	-	-	-	-	4
Haricots semis	1	1	-	-	-	-	-	-	-	21	1	-
Oignons	8	18	117	1,119	505	213	-	-	-	108	137	172
Oignons semis	175	66	25	4	-	-	-	-	206	382	997	640
Olives	527	8	3	4	2	4	-	-	11	9	24	21
Petits pois	4	5	1	-	-	-	-	-	-	-	18	-
Pommes de terre	-	8	115	1,023	4	-	-	-	-	-	75	495
P. de terre semis	3,823	265	355	121	23	-	-	-	-	40	-	7
Tomates	229	735	1,429	1,158	2,699	44	20,762	292	14	40	-	-
Légumes divers	1,344	976	1,445	2,697	3,484	2,755	7,782	9	64	357	882	1,065
abricots	-	-	-	-	29	152	15	-	-	-	-	-
Bananes	-	-	-	-	-	9	-	-	-	-	-	-
Grenados	-	-	-	-	-	-	-	-	5	4	-	-
Melons	-	-	-	-	-	44	1,006	2,049	37	-	-	-
Pastouques	-	-	-	-	89	2,156	5,962	11,399	8,404	4,842	503	-
Pechos	-	-	-	-	-	71	17	-	-	-	-	-
Poires	-	-	-	-	-	6	22	-	-	-	-	-
Pommes	-	-	-	-	-	10	-	-	-	-	-	-
Pommes sucrées	-	-	-	-	-	37	79	98	9	-	-	-
Prunes	-	-	-	-	17	3	-	-	-	-	-	-
Raisins	-	-	-	-	-	-	4	-	1,725	3	-	-
<u>EXPORTATIONS</u>												
Oignons	573	400	141	50	18	1	18	2,035	2,374	850	1,309	1,493
Pommes de terre	1,397	680	334	141	709	6,153	4,425	3,222	3,348	2,645	1,789	1,562
Tomates	379	10	7	6	12	841	826	104	845	2,517	2,134	1,740
Légumes divers	161	121	195	214	305	563	1,024	610	464	413	497	312

(1) Statistiques extraites de la revue de "l'économie agricole"

GRAPHIQUES
DES IMPORTATIONS ET EXPORTATIONS
MENSUELLES


IMPORTATIONS & SALES

TONNES



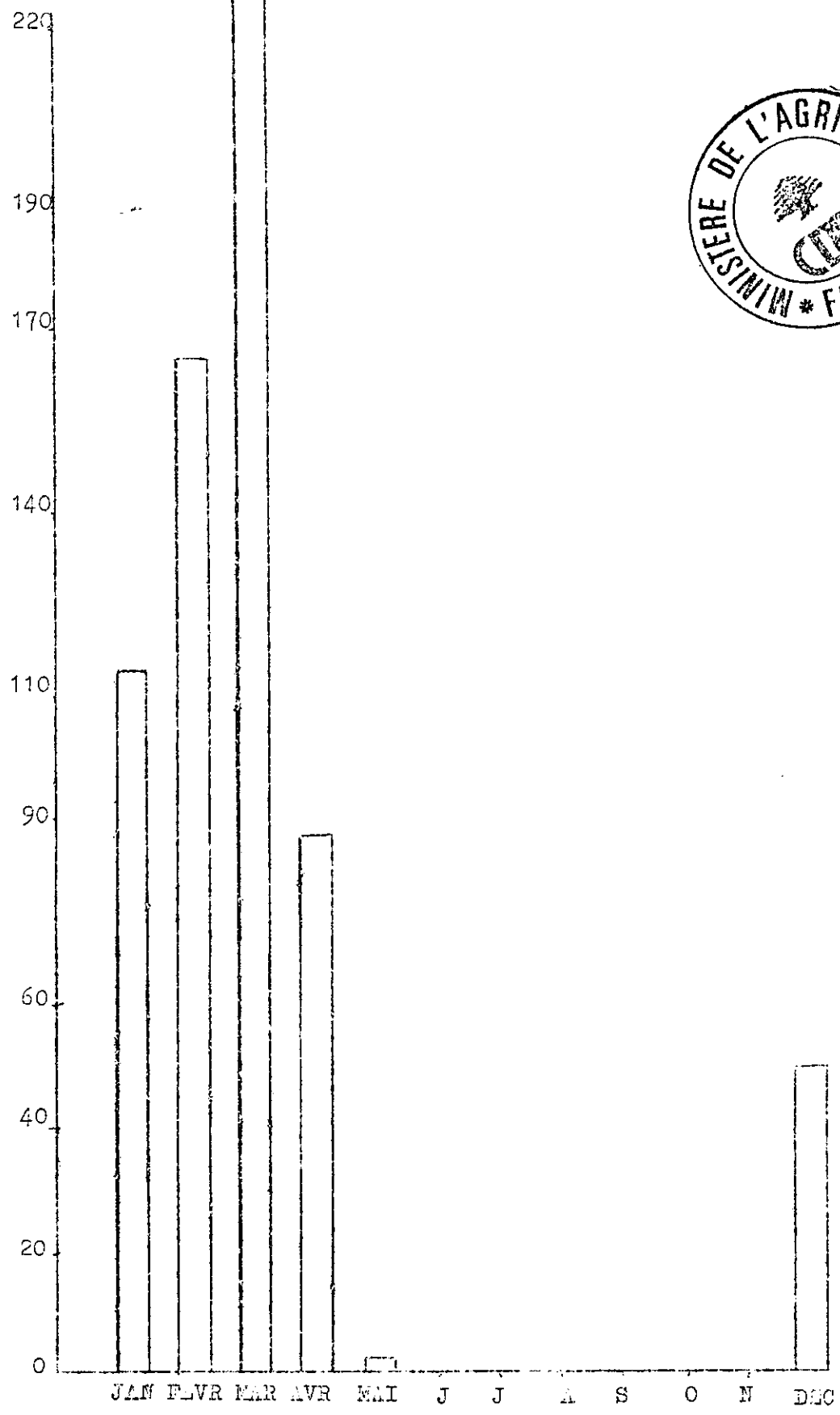
IMPORTATIONS d'AMANDES VERTES

TONNES




TONNES

IMPORTATIONS d'ARTICLES



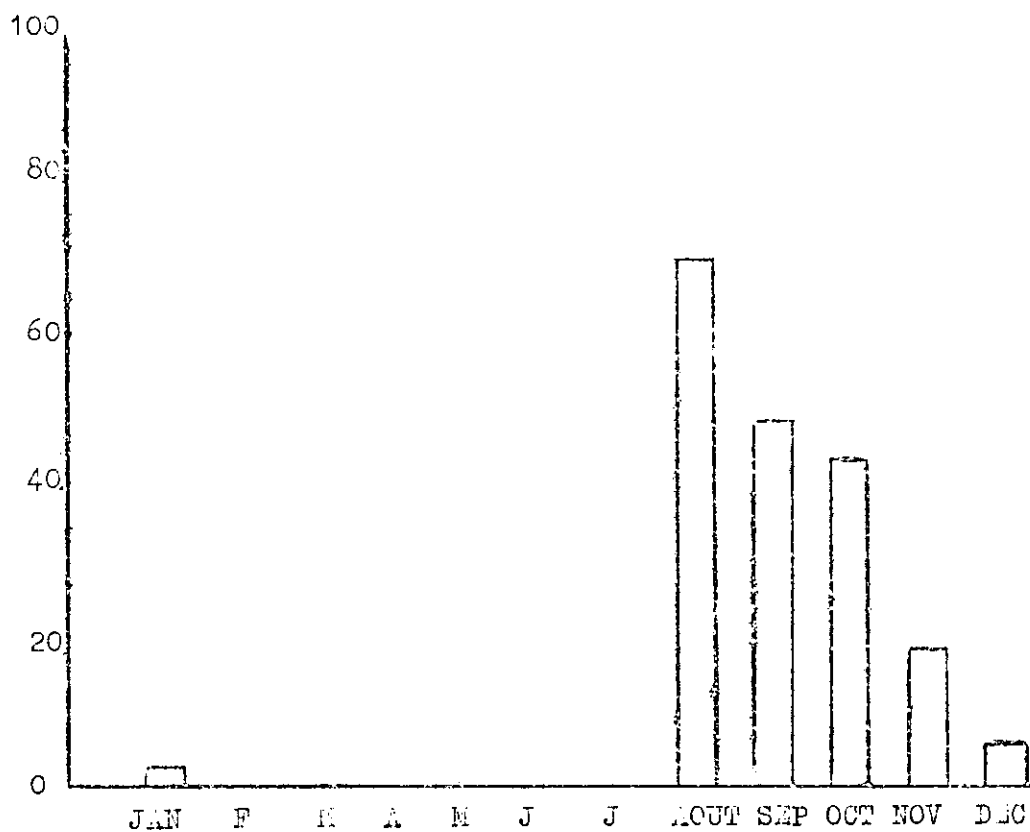
IMPORTATIONS de CHOUX-FLEURS

TONNES



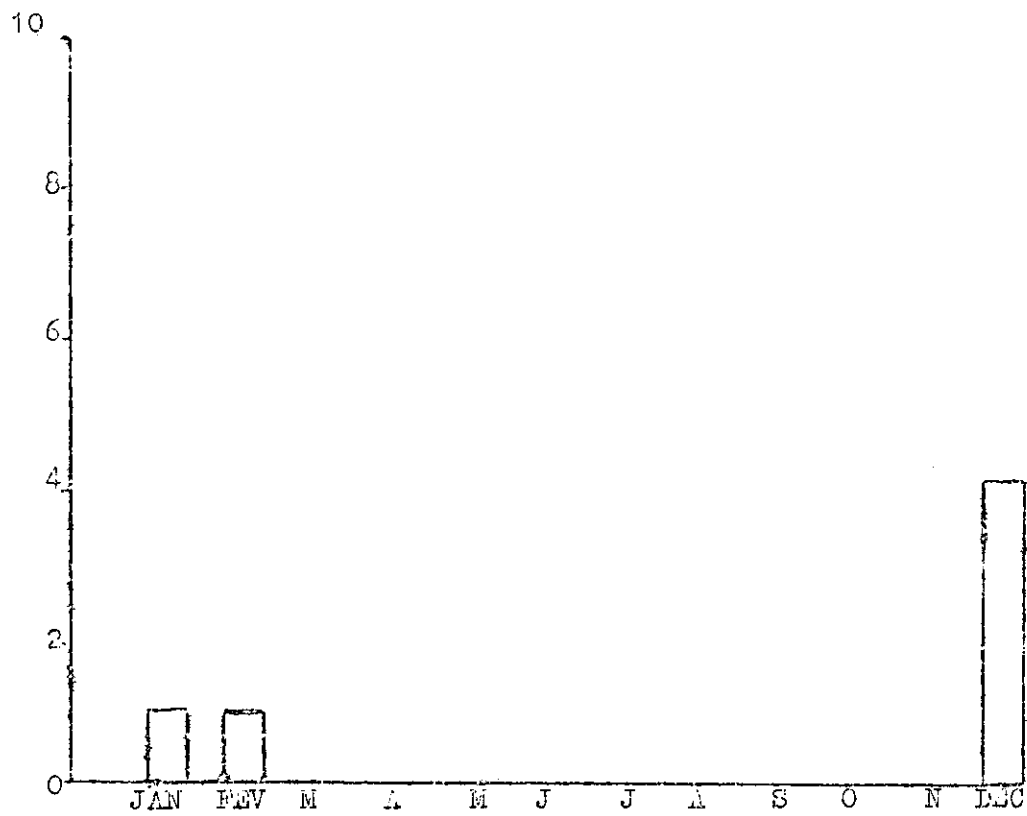
IMPORTATIONS de FVLS pour SAIS

TONNES



IMPORTATIONS de CLARICOTS pour S. M. S.

TONNES



IMPORTATIONS d'OIGNONS

TONNES

1.000

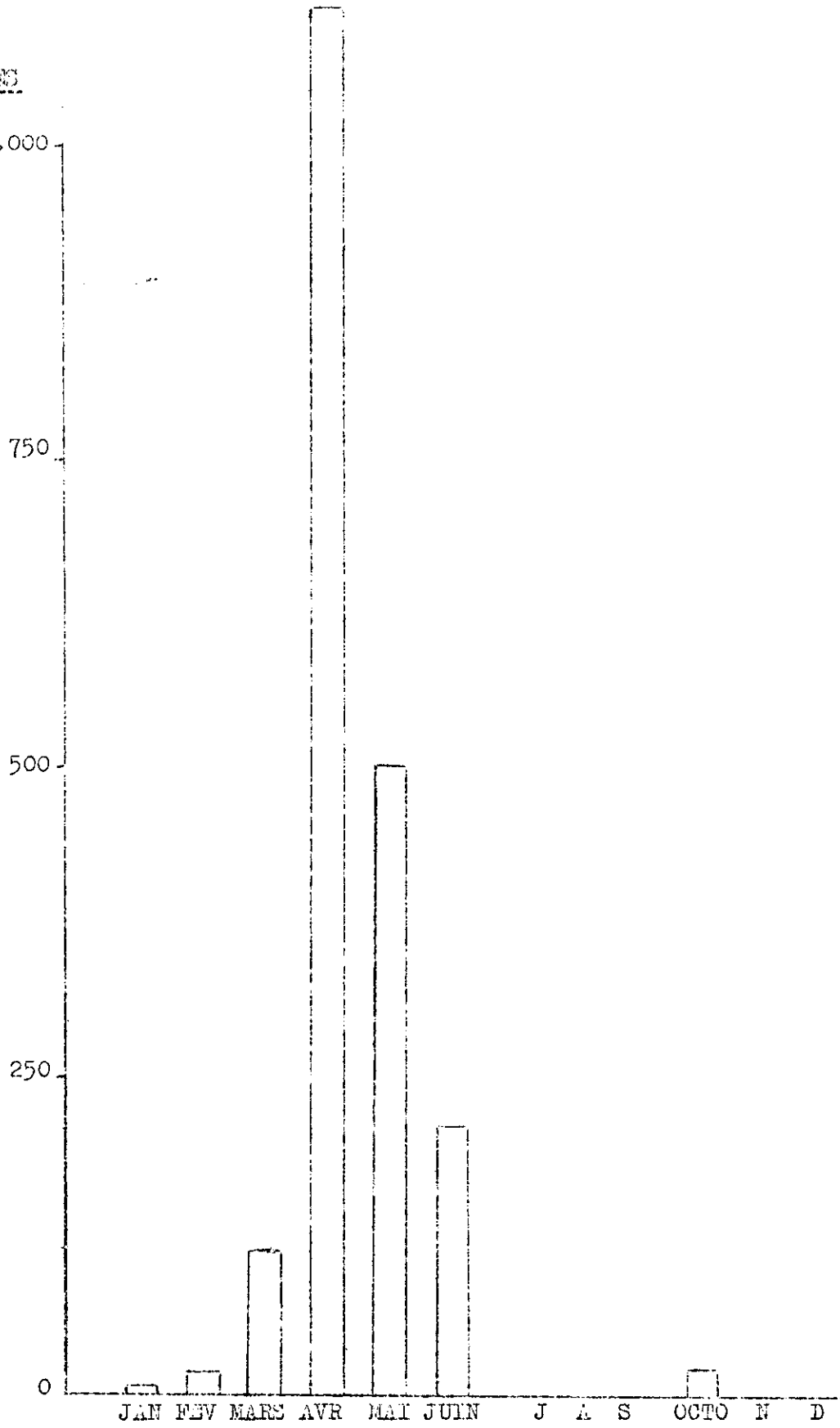
750

500

250

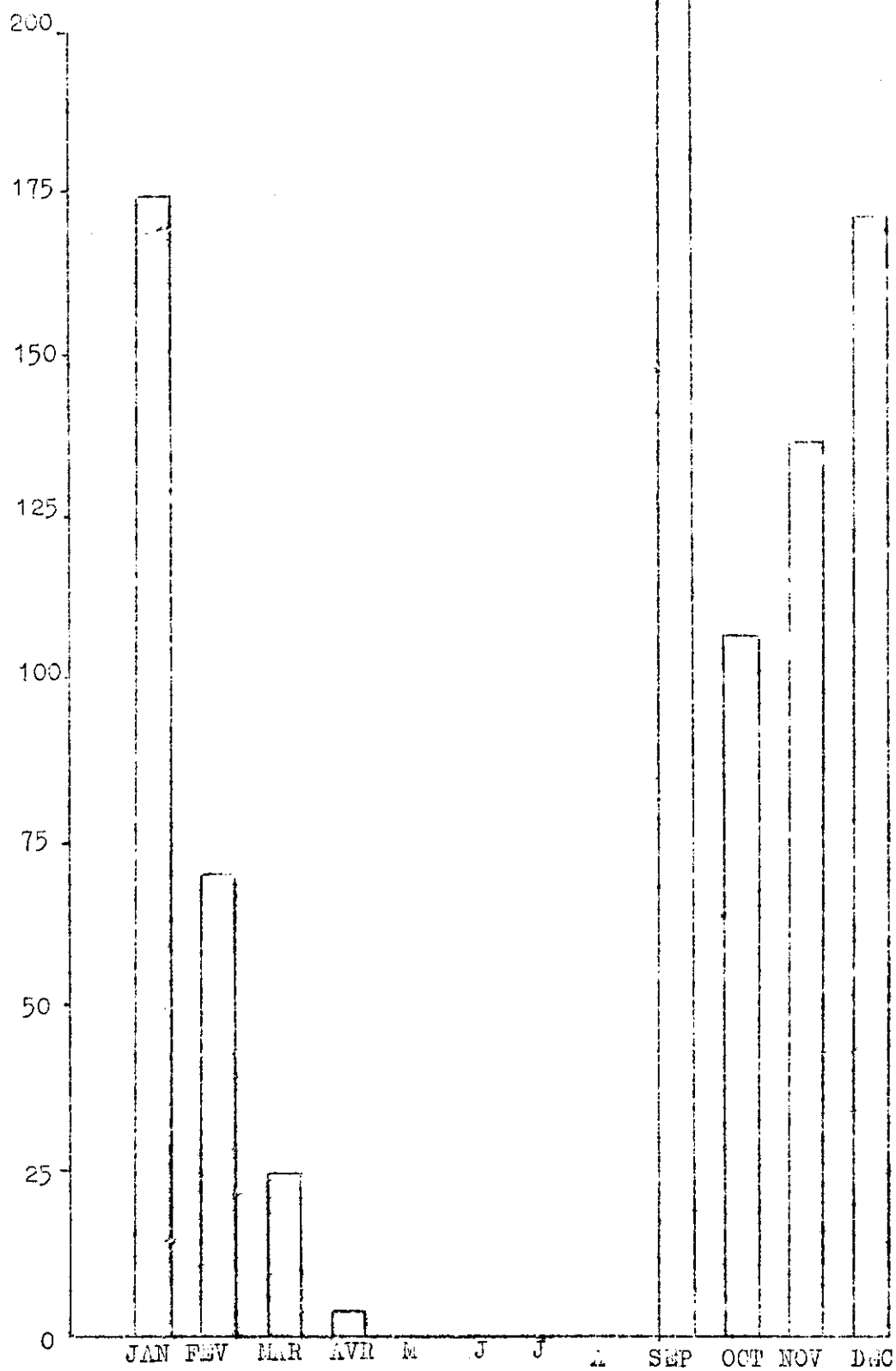
0

JAN FEV MARS AVR MAI JUIN J A S OCTO N D



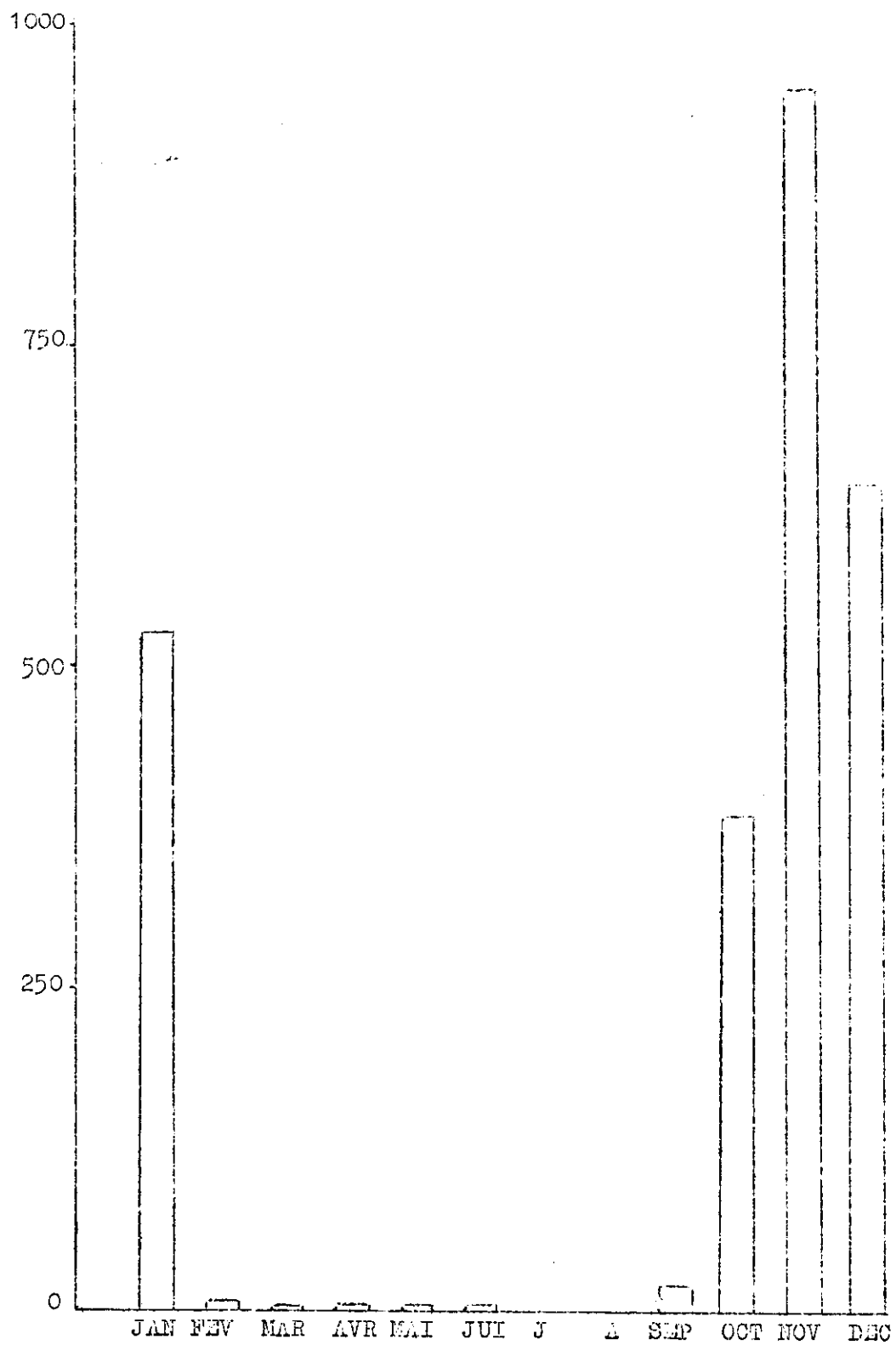
IMPORTATIONS d'OIGNONS pour SEMIS

TONNES



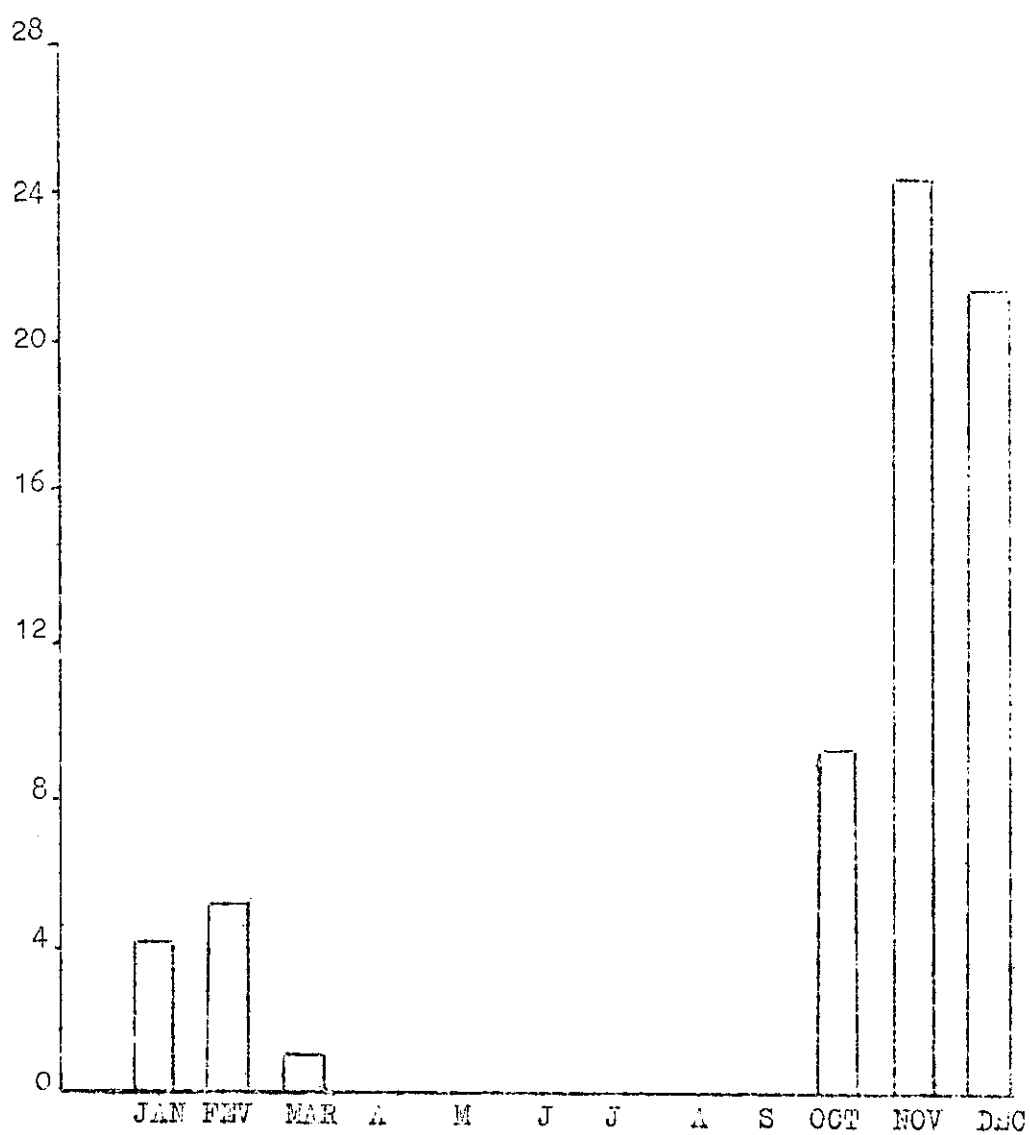
IMPORTATIONS d'OLIVES

TONNES




IMPORTATIONS de PETITS POIS

TONNES




IMPORTATIONS de POMMES de TERRE

TONNES




IMPORTATIONS de POMMES de TERRE pour SAMIS

TONNES



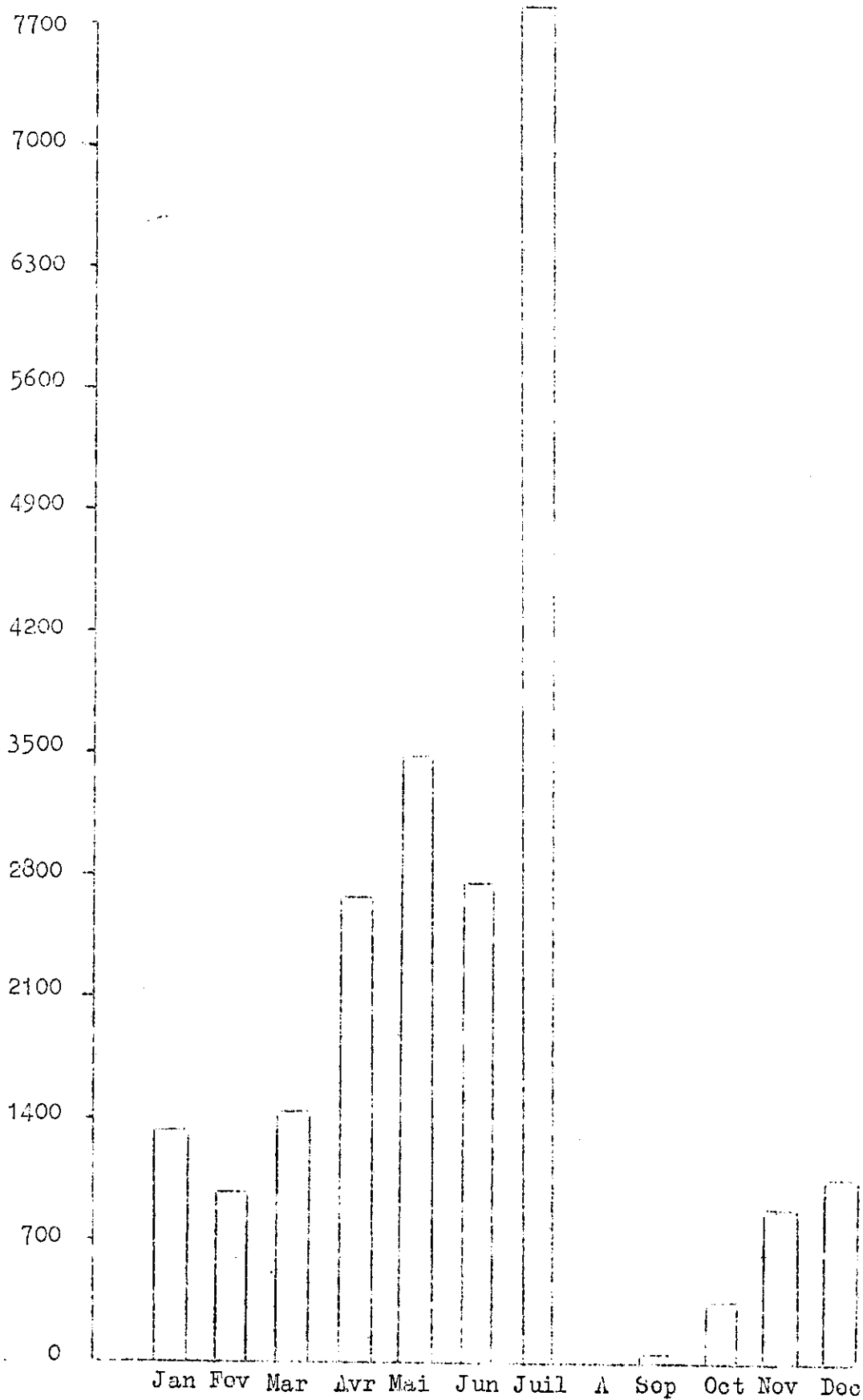
TONNES

IMPORTATIONS de TOMATES



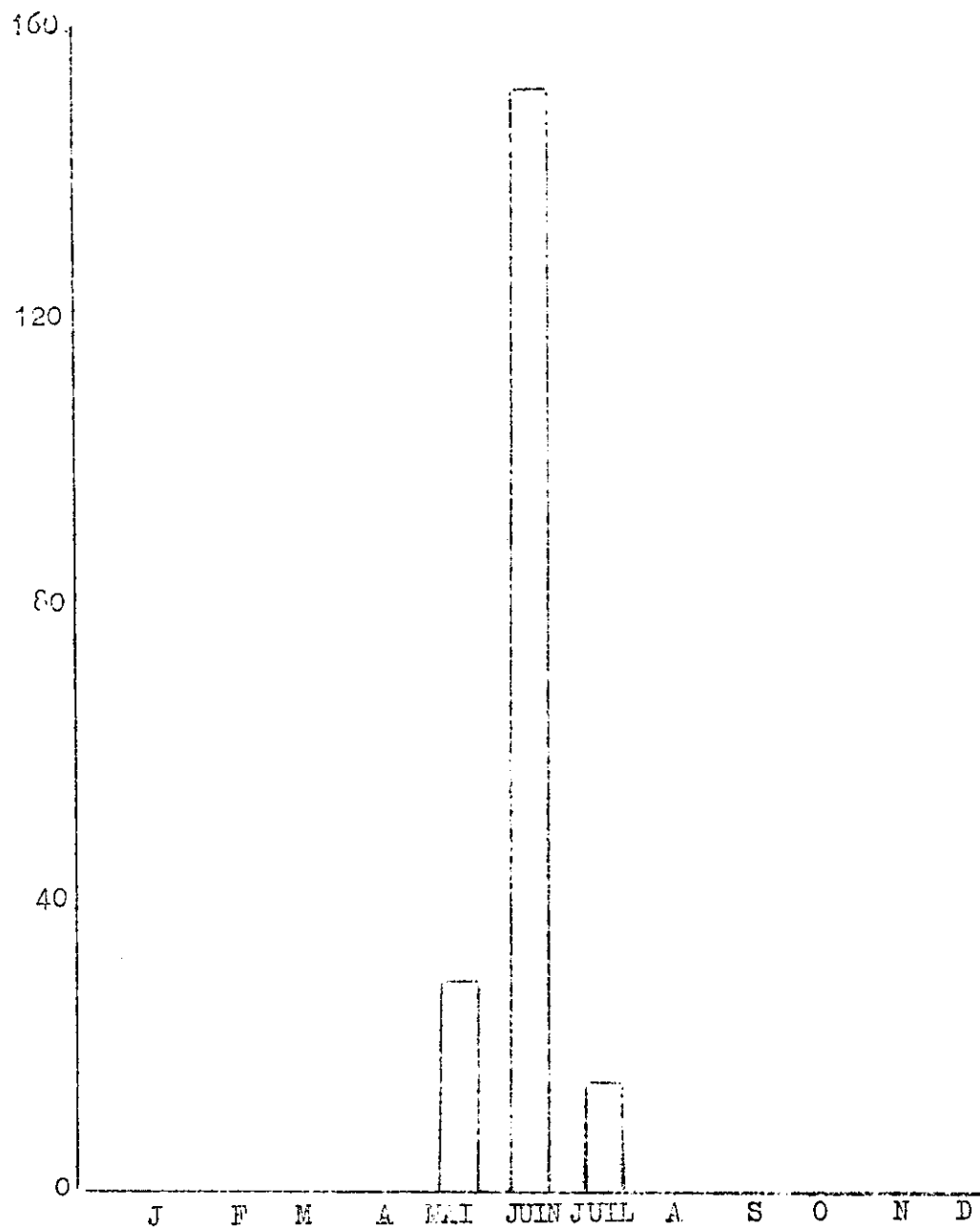
TONNES

IMPORTATIONS de LEGUMES DIVERS



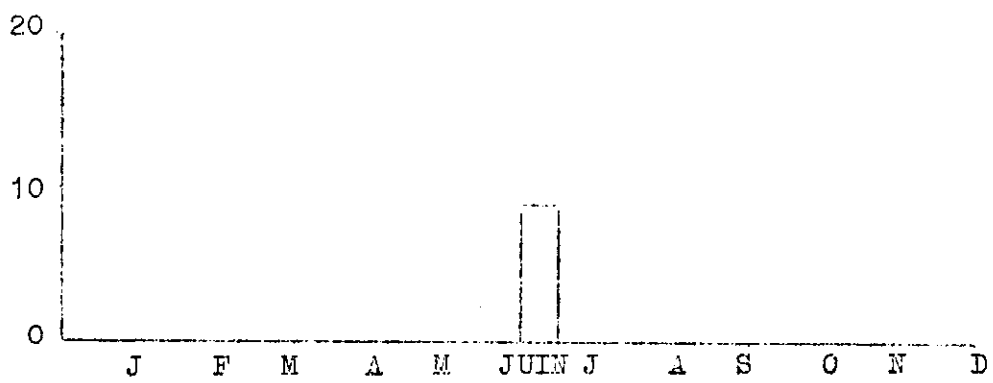
IMPORTATIONS D'LEBRICOTS

TONNES

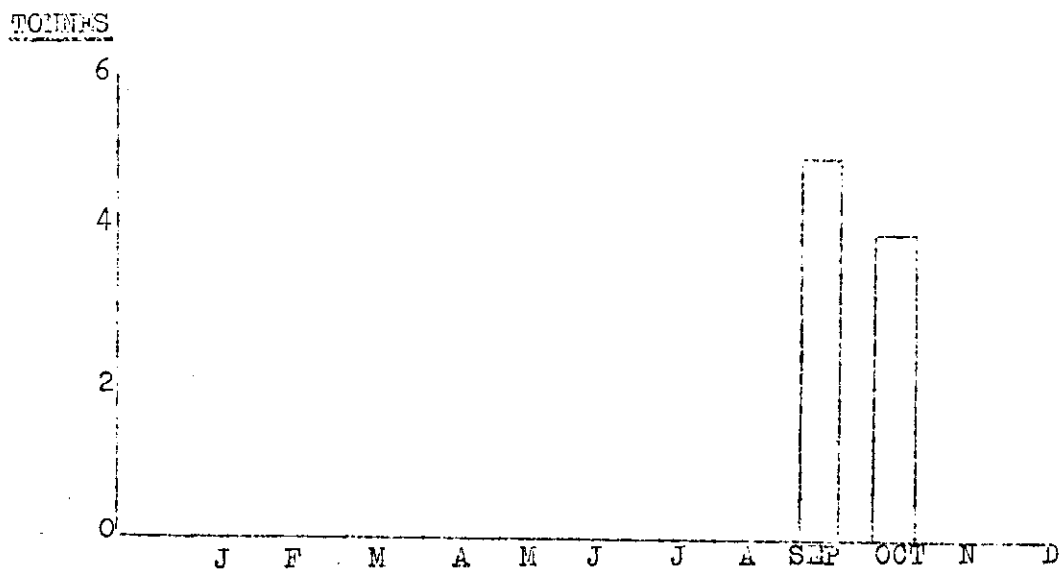


IMPORTATIONS de BANANES

TONNES




IMPORTATIONS de GRANULES




TONNES

IMPORTATIONS de MELONS




TONNES

IMPORTATIONS de PASTÈQUES



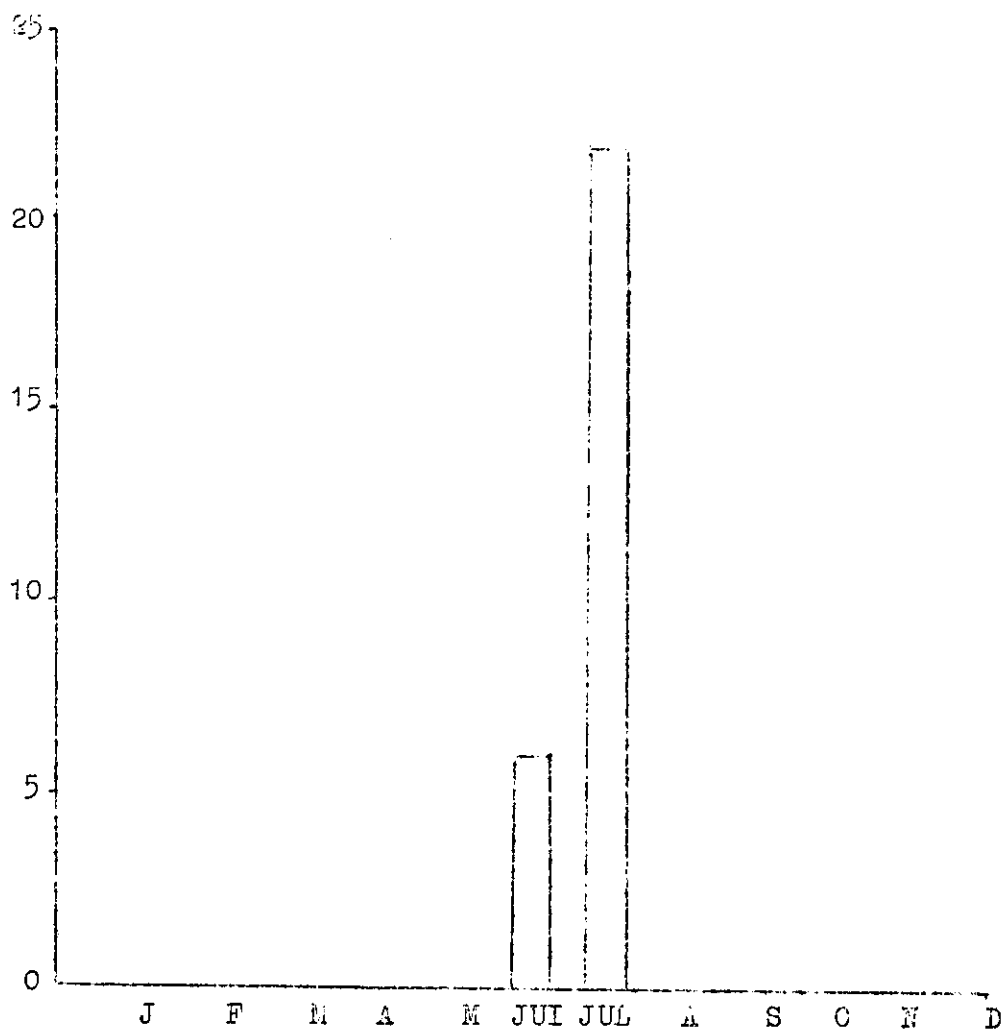
IMPORTATIONS de PECHES

TONNES



IMPORTATIONS de POIRES

TONNES



IMPORTATIONS de POMMES

TONNES

10

5

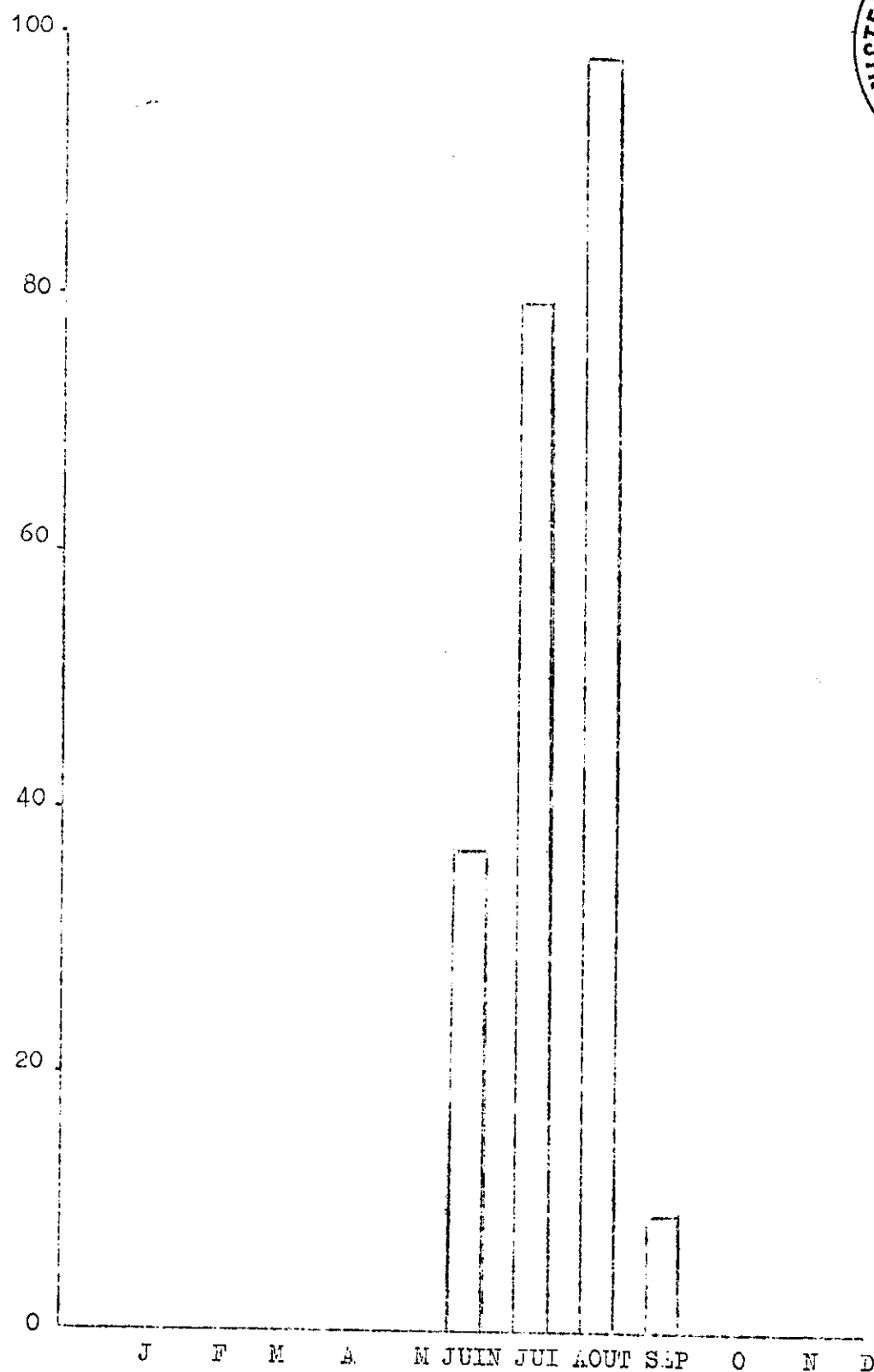
0

JAN. FEV. MAR. AVR. MAI. JUIN JUI AOUT SEP OCT NOV. DEC



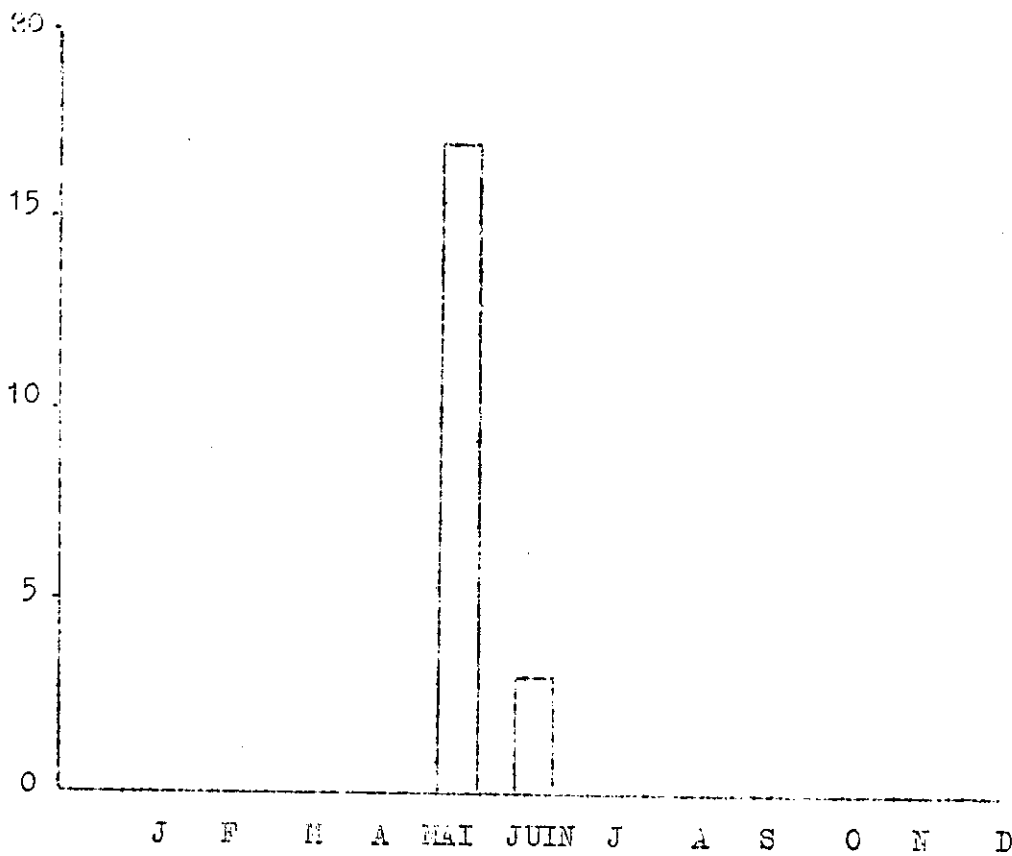
TONNES

IMPORTATIONS de POMMES DOUCES



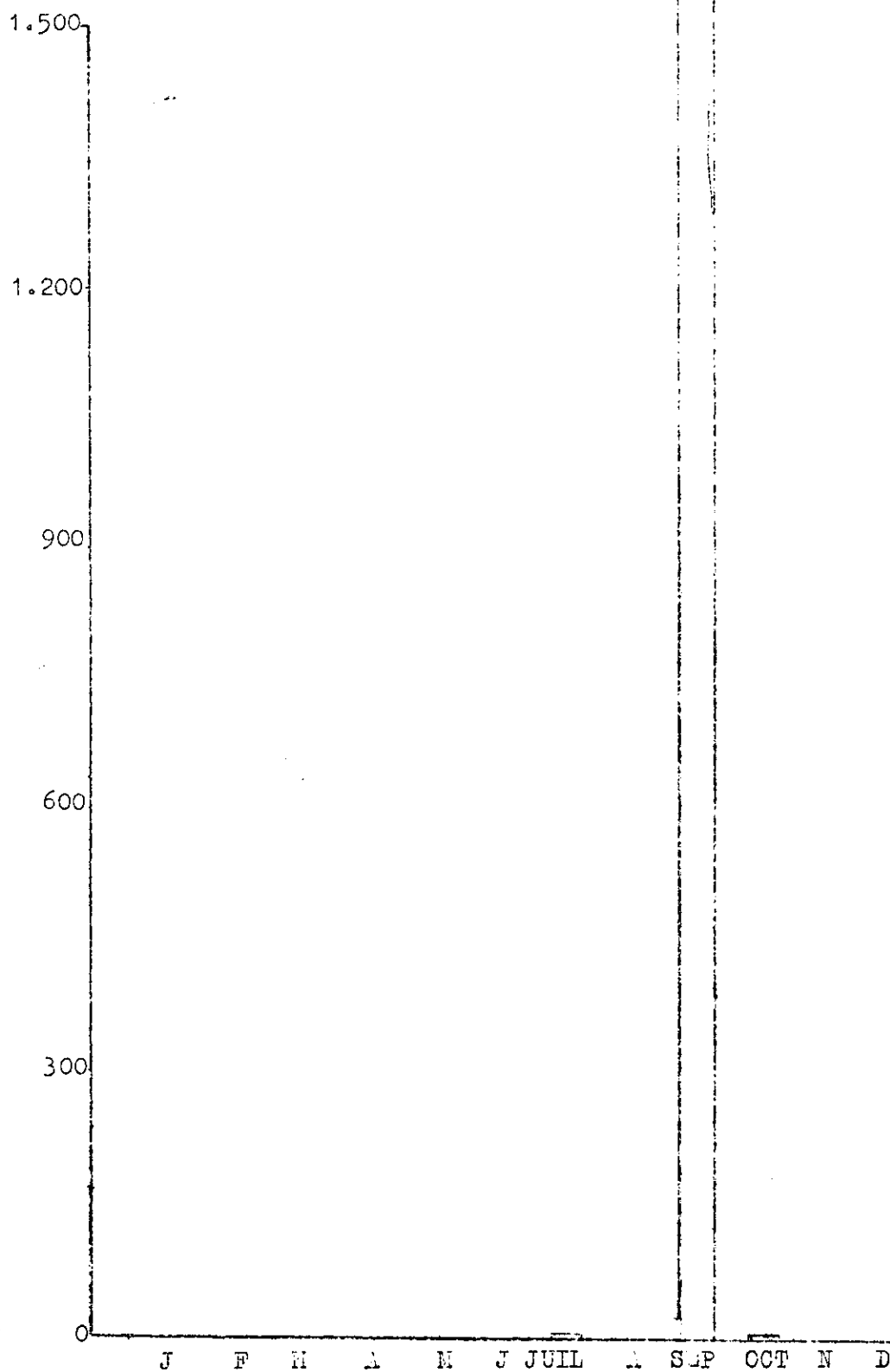
IMPORTATIONS de PRUNES

TONNES




IMPORTATIONS de RAISINS

TONNES



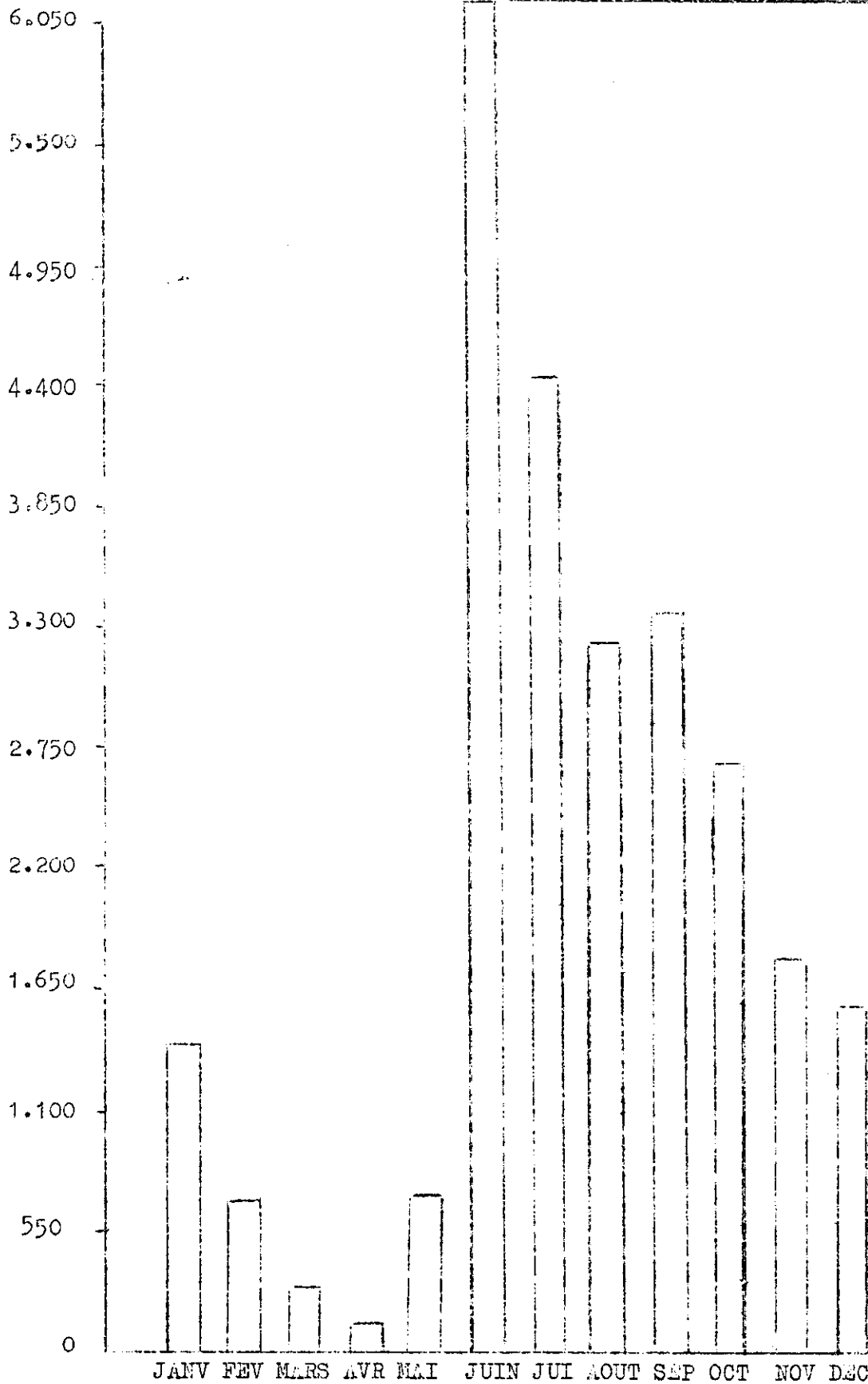
TONNES
2300

EXPORTATIONS d'OIGNONS




TONNES

EXPORTATIONS de POMMES de TERRE



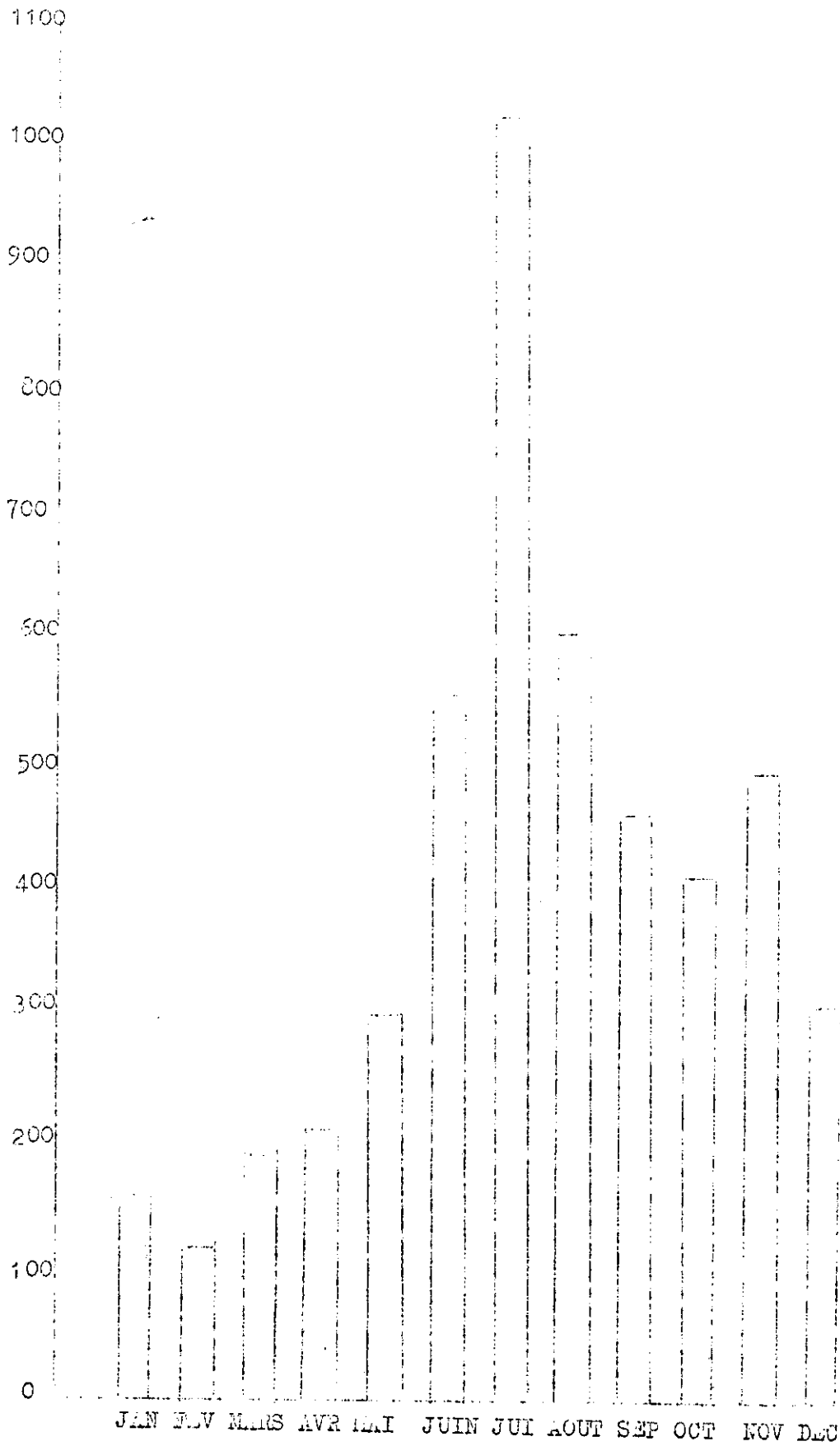
TONNES

EXPORTATIONS de TOMATES



TONNES

EXPORTATIONS de LEGUMES DIVERS



III. OBSERVATIONS

1. Prix unitaires erronés:

Le calcul des prix unitaires a montré que certains d'entre eux sont manifestement erronés. La cause peut être due à plusieurs facteurs; citons parmi les plus probables : Une faute de calcul ou de frappe dans les quantités ou les valeurs globales dans les registres officiels , un regroupement ou une division des chapitres en cours d'année , une confusion entre des tarifs différents , des déclarations erronées de la part des importateurs ou exportateurs.

Les chiffres anormaux ont été soulignés dans les colonnes ci-dessous :

A) Importations (Prix en P.L.)

Articles	1959	1960	1961	1962	1963	1964
Amandes en Coques	64	<u>309</u>	41	109	72	<u>479</u>
Caroubes		76	70	101	<u>149</u>	56
Volailles vivantes	392	507	795	923	<u>2067</u>	<u>3614</u>
Volailles mortes	246	225	198	219	216	<u>379</u>
Beurre frais	211	254	215	210	223	<u>409</u>
Oeufs en Coquille	195	177	<u>471</u>	131	227	243
Graines de Semence	75	<u>489</u>	38	33	43	26
Vesce , Luzerne	<u>139</u>	26	27	35	36	25

B) Exportations (Prix en P.L.)

Amandes en Coques	267	355	204	<u>65</u>	123	<u>30</u>
Noix	387	400	<u>71</u>	<u>30</u>	288	<u>52</u>
Pistaches en Coques	<u>199</u>	<u>135</u>	645	347	475	573
Tomates préparées	137	112	<u>30</u>	187	114	151
Pâte d'abricots	105	81	<u>176</u>	85	62	68
Fruits en Compote	173	<u>462</u>	174	253	221	250
Jus de fruit sucré	<u>741</u>	171	211	221	107	<u>51</u>
Orge	21	20	<u>9</u>	17	18	21
Maïs	25	26	18	<u>50</u>	17	19
Graines de Semence	85	<u>770</u>	<u>317</u>	90	69	29

2. Les Tendances :

Le tableau qui suit , montrant les différentes tendances d'importation et d'exportation , a été dressé d'après la lecture des graphiques de manière approximative . En général, les mouvements sont homogènes ; toutefois , deux cas se sont présentés :

- a) Quand la direction de la tendance a été renversée au cours de la période 59 - 64 , une remarque indique l'année du changement .
- b) Quand le mouvement de l'année 1964 ne concorde pas avec celui des années précédentes , une remarque l'indique . Il est évident qu'il n'est pas possible de se prononcer sur l'année 1964 , pour savoir si le changement de direction est temporaire ou définitif .

I M P O R T A T I O N S

Mouvement en très forte hausse	En forte hausse	En hausse moyenne	En hausse faible ou négligeable	En diminution	Instable
<ul style="list-style-type: none"> -Viande et abats -Lait solide -Lait en boîtes -Légumes à cosse secs -Pastèques -Abricots -Prép. fourragères -Maïs -Paille -Cigarettes -Fromage, caillabotte 	<ul style="list-style-type: none"> -Ovins -Suifs (sauf en 64) -Autres légumes (sauf en 64) -Confitures et marmelades -Noix -Anis, badiane -Amandes en coques (sauf en 64) -Sésame -Jus de fruits avec sucre -Millet, sarrasin -Orge -Graines de semence -Huiles de maïs de Soja.. -Margarine -Sucres -Pâte d'abricots -Autres légumes préparés 	<ul style="list-style-type: none"> -Bovins -Dattes (à partir 62) -Pistaches ss coques -Vesce, luzerne -Coprah, palme -Fourrages -Fourreaux d'olives -Tomates préparées -Houblon -Raisins secs 	<ul style="list-style-type: none"> -Porcins -Haricots, fèves -Tabac et tombac -Tomates -Caroubes -Figues -Noisettes -Melons -Mélasses -Jus de fruits sans sucre -Vins de moins 15° 	<ul style="list-style-type: none"> -Caprins -Volailles mortes -Volailles vivantes -Oignons, ails (sauf en 64) -Pommes de terre -Olives salées -Amandes sans coques -Raisins frais -Pistaches en coques (à partir de 61) -Oeufs en coquille -Concombres, courges -Fruits en compote 	<ul style="list-style-type: none"> -Olives, câpres -Beurre fondu

E X P O R T A T I O N S

(110)

Mouvement en très forte hausse	Forte hausse	En hausse moyenne	En hausse faible ou négligeable	En diminution	Instable
<ul style="list-style-type: none"> -Volailles vivantes -Tomates (sauf 64) -Raisins frais -Prép. fourragères -Anis, badiane -Vesce, luzerne -Autres légumes préparés -Pistaches en coques (sauf en 64) -Légumes à cosse secs 	<ul style="list-style-type: none"> -Dattes (sauf en 64) -Tourteaux d'olives -Abricots -Caroubes (sauf 64) -Raisins secs -Vins de moins 15° 	<ul style="list-style-type: none"> -Bovins -Volailles mortes -Oeufs en coquille -Pommes de terre -Figues (sauf en 64) -Confitures et marmelades (sauf en 64) -Amandes en coques -Orge -Coprah, palme (sauf 64) -Jus de fruit sans sucre (sauf en 64) -Pâte d'abricots 	<ul style="list-style-type: none"> -Houblon -Porcins -Ovins -Caprins -Viande et abats -Lait en boîtes -Fromage, caille-botte -Olives et câpres -Haricots, fèves -Autres légumes -Tabac et tombac -Olives salées -Fruits en compote -Noisettes (sauf 64) -Melons -Millet, sarrasin -Maïs -Paille -Margarine (sauf 64) -Cigarettes (sauf 64) -Sucres -Mélasses -Sésame -Graines de semences -Huiles maïs, soja -Fourniture 	<ul style="list-style-type: none"> -Beurre frais (sauf en 64) -Oignons, ails -Tomates préparées -Beurre fondu (à partir de 62) -Jus de fruits sucré -Lait solide -Pastèques -Concombres, courges (autres légumes) 	<ul style="list-style-type: none"> -Suifs -Huile d'olives -Noix -Fourrages

République Libanaise
Bureau du Ministre d'Etat pour la Réforme Administrative
Centre des Projets et des Etudes sur le Secteur Public
(C.P.E.S.P.)